申万菱信竞争优势股票型证券投资基金

【2014】第一季度报告

基金管理人:申万菱信基金管理有限公司
基金托管人:中国农业银行股份有限公司
报告送出日期:二〇一四年四月十九日

§1 重要提示

基金管理人的董事会及董事保证本报告所载资料不存在虚假记载、误导性陈述或重大遗漏,并对其内容的真实性、准确性和完整性承担个别及连带责任。

基金托管人中国农业银行股份有限公司根据本基金合同规定,于2014年4月11日复核了本报告中的财务指标、净值表现和投资组合报告等内容,保证复核内容不存在虚假记载、误导性陈述或者重大遗漏。

基金管理人承诺以诚实信用、勤勉尽责的原则管理和运用基金资产,但不保证基金一定盈利。

基金的过往业绩并不代表其未来表现。投资有风险,投资者在作出投资决策前应仔细阅读本基金的招募说明书。

本报告中财务资料未经审计。

本报告期自2014年1月1日起至3月31日止。

§2 基金产品概况

基金简称	申万菱信竞争优势股票
基金主代码	310368
交易代码	310368
基金运作方式	契约型开放式
基金合同生效日	2008年7月4日
报告期末基金份额总额	66,304,154.06份
投资目标	本基金通过系统的宏观分析、行业(板块)比较分析和公司的基本面与竞争优势的综合比较分析,主要投资具有综合竞争优势的高成长性和合理估值的行业板块和上市公司股票,为投资者获得短中期局部最优收益和较稳定的丰厚的中长期投资回报。通过采用积极主动的分散化投资策略,在严格控制投资风险的前提下,保持基金资产的持续增值,为投资者获取超过业绩基准的长期投资收益。
投资策略	本基金继续赢求基金管理人擅长的双线并行的组合投资策略,"自上而下"地进行证券品种的一级资产配置和行业选择及行业投资比例配置,"自下而上"地精选个股。基于基础性宏观研究,根据宏观经济运行状况、国家财政和货币政策、国家产业政策以及资本市场资金供给条件等数据信息,由投资总监和基金经理首先提出初步的一级资产配置,即分配在股票、衍生工具、债券及现金类证券的投资比例;同时,根据自主开发的主动式资产配置模型-AAAM(Active Asset Allocation Model)提示的一级资产配置建议方案,在进行综合的对比分析和评估后作出一级资产配置方案。
业绩比较基准	(80%)沪深300股票指数收益率+(20%)中信标普国债指数收益率。
风险收益特征	本基金为股票型证券投资基金,其风险收益特征将表现为较高预期风险和较高预期收益。其预期风险高于货币市场基金和债券型基金。
基金管理人	申万菱信基金管理有限公司
基金托管人	中国农业银行股份有限公司

§3 主要财务指标和基金净值表现

3.1 主要财务指标

单位:人民币元

主要财务指标	报告期(2014年1月1日-2014年3月31日)
1.本期已实现收益	7,280,622.22
2.本期利润	-4,116,139.88
3.加权平均基金份额本期利润	-0.0717
4.期末基金资产净值	69,135,900.94
5.期末基金份额净值	1.0427

注:1)本期已实现收益指基金本期利息收入、投资收益、其他收入(不含公允价值变动收益)扣除相关费用后的余额,本期利润为本期已实现收益加上本期公允价值变动收益。

2)上述基金业绩指标已扣除了基金的管理费、托管费和各项交易费用,但不包括持有人认购或交易基金的各项费用(例如:申购费、赎回费等),计入认购或交易基金的各项费用后,实际收益水平要低于所列数字。

3.2 基金净值表现

3.2.1 本报告期基金份额净值增长率及其与同期业绩比较基准收益率的比较

阶段	净值增长率①	净值增长率标准差②	业绩比较基准收益率③	业绩比较基准收益率标准差④	①-③	②-④
过去三个月	-4.85%	1.89%	-5.99%	0.95%	1.14%	0.94%

3.2.2自基金合同生效以来基金累计净值增长率变动及其与同期业绩比较基准收益率变动的比较

申万菱信竞争优势股票型证券投资基金
累计净值增长率与业绩比较基准收益率历史走势对比图
(2008年7月4日至2014年3月31日)

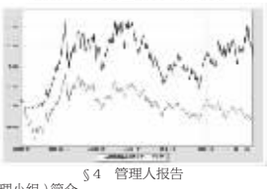

§4 管理人报告

4.1 基金经理(或基金经理小组)简介

姓名	职务	任本基金的基金经理期限		证券从业年限	说明
		任职日期	离任日期		
孙琳	本基金基金经理	2014-1-29	-	7年	孙琳女士,经济学学士,2006年起从事证券投资研究相关工作,曾任职于中信金通证券研究所(现中信证券(浙江)研究所),2009年加入申万菱信基金管理有限公司,历任行业研究员、基金经理助理等,2014年1月起任申万菱信新动力、申万菱信竞争优势基金经理。
张鹏	本基金原基金经理	2009-8-11	2014-2-25	11年	张鹏先生,上海财经大学经济学博士,曾任职于东吴证券、鹏华基金。2005年加入本公司,历任高级分析师、申万菱信新动力基金经理助理、申万菱信新动力、申万菱信竞争优势基金经理。现任权益投资部副总经理。

注:1.任职日期和离任日期一般情况下指公司作出决定之日;若该基金经理自基金合同生效日起即任职,则任职日期为基金合同生效日。

2.证券从业的含义遵从行业协会《证券业从业人员资格管理办法》的相关规定。

4.2 管理人对报告期内本基金运作遵规守信情况的说明

本报告期内,本基金管理人严格遵守《证券法》、《证券投资基金法》及其配套法规的规定,严格遵守基金合同约定,本着诚实信用、勤勉尽责等原则管理和运用基金资产,在严格控制风险的基础上为持有人谋求最大利益。

本基金投资运作符合法律法规和基金合同的规定,信息披露及时、准确、完整;本基金资产与本基金管理人与公司资产之间严格分开;没有发生内幕交易、操纵市场和不当关联交易及其他违规行为。在基金资产的管理运作中,无任何损害基金持有人利益的行为,并通过稳健经营、规范运作、规避风险,保护了基金持有人的合法权益。

4.3 公平交易专项说明

4.3.1 公平交易制度的执行情况

根据《证券投资基金管理公司公平交易制度指导意见》,本公司制定了《公平交易制度》,通过组织结构的设置、工作制度、流程和技术手段全面落实公平交易原则在具体业务(包括研究分析、投资决策、交易执行等)环节中的实现,在保证各投资组合投资决策相对独立性的同时,确保各投资组合在获得投资信息、投资建议和实施投资决策方面享有公平的机会;同时,通过对投资交易行为的日常监控和事后分析评估来加强对公平交易过程和结果的监督。

在投资和研究方面,本公司设立了独立于公募基金投资、特定客户资产投资的研究总部,建立了规范、完善的研究管理平台,确保公平地为各投资组合提供研究服务。

在交易执行方面,本公司的投资管理职能和交易执行职能相隔离,通过实行集中交易制度和公平的交易分配制度,确保各投资组合享有公平的交易执行机会。

在日常监控和事后分析评估方面,本公司风险管理总部开展日内和定期的工作对公平交易执行情况作整体监控和效果评估。风险管理总部通过对不同组合之间同向交易的价差率的假设检验、价格占优的次数百分比统计、价差交易模拟贡献与组合收益率差异的比较等方法对本报告期以及连续四个季度期间内、不同时间窗口下公司管理的不同投资组合同向交易的交易价差进行了分析;对于场外交易,还特别对比了组合之间发生的同向交易的市场公允价格和交易对手,判断交易是否公平且是否涉及利益输送。

本公司通过事前的制度规范、事中的监控和事后的分析评估,严格执行了公平交易制度,公平对待了旗下各投资组合。本报告期内,未出现违反公平交易制度的情况。

4.3.2 异常交易行为的专项说明

本公司制定了《异常交易监控报告制度》,明确定义了在投资交易过程中出现的各种可能导致不公平交易和利益输送的异常交易类型,并规定且落实了异常交易的日常监控、识别以及事后的分析流程。

本报告期,未发生我司旗下投资组合参与的交易所公开竞价同日反向交易成交较少的单边交易量超过该证券当日成交量的5%的情况以及其他可能导致不公平交易和利益输送的异常交易。

4.4 报告期内基金的投资策略和业绩表现说明

4.4.1 报告期内基金投资策略和运作分析

以中小板、创业板为代表的成长类风格股票在2014年一季度初期延续了2013年以来的上涨趋势,但随着该类风格股票估值持续上升,基本面经营状况短期已无法跟上估值上升的速度,因此成长类风格股票出现滞涨。临近季度末,政策舆论方面"稳增长"的预期在市场中出现,这使得投资人对"成长"、"价值"两类风格估值之差距重新认识,因此造成市场对这两类风格的配置进行剧烈调整。

报告期内,前期表现较好的信息服务、信息技术、传媒、医疗服务等成长性突出的行业跌幅明显,多个新兴产业概念投资出现回落,如"触网"、"互联网金融支付"、"养老"等。一些新的由政府主导的投资主题表现较好,如"新能源汽车"、"京津冀一体化"等。

报告期内由于本基金配置了信息服务、信息技术、传媒、医疗服务等成长性行业,在此次市场风格调整中业绩跌幅较大,但是本基金已经逐步调整配置方向,希望通过均衡配置来获得对基金业绩的正贡献。

4.4.2 报告期内基金的业绩表现

本基金报告期内表现为-4.85%,同期业绩比较基准表现为-5.99%。

4.5 管理人对宏观经济、证券市场及行业走势的简要展望

二季度宏观经济将迎来各项经济指标阶段性恢复时期,伴随着政府"稳增长"措施的逐步推出,宏观经济阶段性企稳的预期增强。政策层面逐步推出支持证券市场发展的多项措施,都将有助于市场企稳,一些前期受宏观经济增速回落影响的、传统周期性行业中的、仍具备一定成长性的公司,其估值有望在二季度得到部分修复。但从更长期的角度出发,中国经济面临转型的压力逐渐增大,传统的以投资拉动需求的增长方式被改变,新兴产业尤其是服务于民生的行业将迎来更大的增长空间。例如在环保治理的压力下,新能源汽车、水资源及大气污染治理将成为未来持续增长的主题;医疗资源配置不均衡将推动政府进行更多的医疗服务改革,民营医院的出现将有效充当补充。

在"成长"与"价值"风格的切换中,指数整体的估值中枢将面临下移的压力。本基金在未来的配置中将依旧维持成长股选择的配置风格,但短期会保持较以往偏低的风险偏好水平,并关注传统周期性行业中仍具备成长性的公司。对于那些在新兴产业中已经被证实具备成长性的公司,本基金将参考其合理估值进行投资。

§5 投资组合报告

5.1 报告期末基金资产组合情况

序号	项目	金额(元)	占基金总资产的比例(%)
1	权益投资	56,084,469.59	80.03
	其中:股票	56,084,469.59	80.03
2	固定收益投资	-	-
	其中:债券	-	-
	资产支持证券	-	-
3	贵金属投资	-	-
4	金融衍生品投资	-	-
5	买入返售金融资产	-	-
	其中:买断式回购的买入返售金融资产	-	-
6	银行存款和结算备付金合计	12,052,577.47	17.20
7	其他资产	1,943,616.30	2.77
8	合计	70,080,663.36	100.00

5.2 报告期末按行业分类的股票投资组合

序号	行业类别	公允价值(元)	占基金资产净值比例(%)
A	农、林、牧、渔业	-	-
B	采矿业	-	-
C	制造业	45,775,548.47	66.21
D	电力、热力、燃气及水生产和供应业	-	-
E	建筑业	919,200.00	1.33
F	批发和零售业	-	-
G	交通运输、仓储和邮政业	-	-
H	住宿和餐饮业	-	-
I	信息传输、软件和信息技术服务业	-	-
J	金融业	-	-
K	房地产业	6,752,903.84	9.77
L	租赁和商务服务业	-	-
M	科学研究和技术服务业	1,583,697.28	2.29
N	水利、环境和公共设施管理业	-	-
O	居民服务、修理和其他服务业	-	-
P	教育	-	-
Q	卫生和社会工作	-	-
R	文化、体育和娱乐业	1,053,120.00	1.52
S	综合	-	-
	合计	56,084,469.59	81.12

5.3 报告期末按公允价值占基金资产净值比例大小排序的前十名股票投资明细

序号	股票代码	股票名称	数量(股)	公允价值(元)	占基金资产净值比例(%)
1	000716	南方食品	236,763	3,030,566.40	4.38
2	600340	华夏幸福	108,276	3,014,403.84	4.36
3	600261	阳光照明	179,925	2,871,603.00	4.15
4	600699	均胜电子	120,000	2,534,400.00	3.67
5	002219	恒康医疗	98,000	2,414,720.00	3.49
6	002348	高乐股份	350,000	2,373,000.00	3.43
7	002008	大族激光	169,929	2,249,859.96	3.25
8	002022	科华生物	100,500	2,240,145.00	3.24
9	002390	信邦制药	45,000	2,164,500.00	3.13
10	002191	劲嘉股份	130,000	2,012,400.00	2.91

5.4 报告期末按债券品种分类的债券投资组合

本基金本报告期末未持有债券。

5.5 报告期末按公允价值占基金资产净值比例大小排名的前五名债券投资明细

本基金本报告期末未持有债券。

5.6 报告期末按公允价值占基金资产净值比例大小排名的前十名资产支持证券投资明细

本基金本报告期末未持有资产支持证券。

5.7 报告期末按公允价值占基金资产净值比例大小排序的前五名贵金属投资明细

本基金本报告期末未持有贵金属。

5.8 报告期末按公允价值占基金资产净值比例大小排名的前五名权证投资明细

本基金本报告期末未持有权证。

5.9报告期末本基金投资的股指期货交易情况说明

5.9.1 报告期末本基金投资的股指期货持仓和损益明细

根据本基金基金合同,本基金不得参与股指期货交易。

5.9.2 本基金投资股指期货的投资政策

根据本基金基金合同,本基金不得参与股指期货交易。

5.10 报告期末本基金投资的国债期货交易情况说明

5.10.1 本基金投资国债期货的投资政策

根据本基金基金合同,本基金不得参与国债期货交易。

5.10.2 报告期末本基金投资的国债期货持仓和损益明细

根据本基金基金合同,本基金不得参与国债期货交易。

5.10.3 本基金投资国债期货的投资评价

根据本基金基金合同,本基金不得参与国债期货交易。

5.11 投资组合报告附注

5.11.1 本基金投资的前十名证券的发行主体本期没有出现被监管部门立案调查,或在报告编制日前一年内受到公开谴责、处罚的情形。

5.11.2 基金投资的前十名股票没有超出基金合同规定的备选股票库。

5.11.3 其他各项资产构成

序号	名称	金额(元)
1	存出保证金	42,213.95
2	应收证券清算款	1,740,432.87
3	应收股利	11,400.00
4	应收利息	2,609.45
5	应收申购款	146,960.03
6	其他应收款	-
7	待摊费用	-
8	其他	-
9	合计	1,943,616.30

5.11.4 报告期末持有的处于转股期的可转换债券明细

本基金本报告期末未持有处于转股期的可转换债券。

5.11.5 报告期末前十名股票中存在流通受限情况的说明

本基金本报告期末前十名股票中不存在流通受限的情况。

§6 开放式基金份额变动

单位:份

报告期期初基金份额总额	55,076,265.16
报告期基金总申购份额	29,369,737.09
减:报告期基金总赎回份额	18,141,848.19
报告期基金拆分变动份额	-
报告期期末基金份额总额	66,304,154.06

§7 基金管理人运用固有资金投资本基金情况

本报告期内,本基金管理人未发生运用固有资金投资本基金的情况。

§8 备查文件目录

8.1 备查文件目录

基金合同;

招募说明书及其定期更新;

发售公告;

成立公告;

开放日常交易业务公告;

定期报告;

其他临时公告。

8.2 存放地点

上述备查文件中基金合同、招募说明书及其定期更新、基金发售公告和基金成立公告均放置于本基金管理人及基金托管人的住所;开放日常交易业务公告、定期报告和其他临时公告放置于本基金管理人的住所。本基金管理人住所地址为:中国上海淮海中路300号香港新世界大厦40层。

8.3 查阅方式

上述文件均可到本基金管理人的住所进行查阅,也可在本基金管理人的网站进行查阅,查询网址:www.swsmu.com。

申万菱信基金管理有限公司
二〇一四年四月十九日

申万菱信量化小盘股票型证券投资基金(LOF)

【2014】第一季度报告

基金管理人:申万菱信基金管理有限公司
基金托管人:中国工商银行股份有限公司
报告送出日期:二〇一四年四月十九日

§1 重要提示

基金管理人的董事会及董事保证本报告所载资料不存在虚假记载、误导性陈述或重大遗漏,并对其内容的真实性、准确性和完整性承担个别及连带责任。

基金托管人中国工商银行股份有限公司根据本基金合同规定,于2014年4月11日复核了本报告中的财务指标、净值表现和投资组合报告等内容,保证复核内容不存在虚假记载、误导性陈述或者重大遗漏。

基金管理人承诺以诚实信用、勤勉尽责的原则管理和运用基金资产,但不保证基金一定盈利。

基金的过往业绩并不代表其未来表现。投资有风险,投资者在作出投资决策前应仔细阅读本基金的招募说明书。

本报告中财务资料未经审计。

本报告期自2014年1月1日起至3月31日止。

§2 基金产品概况

基金简称	申万菱信量化小盘股票(LOF)(基金场内简称:申万量化)
基金主代码	163110
交易代码	163110
基金运作方式	契约型开放式
基金合同生效日	2011年6月16日
报告期末基金份额总额	141,938,160.73份
投资目标	本基金采用数量化的投资方法精选个股,严格按照纪律执行,力争获取长期稳定的超越业绩比较基准的投资回报。
投资策略	本基金坚持数量化的投资策略,专注于小盘股的投资。基金管理人基于对国内股票市场的大量实证研究,专门开发了适合小盘股投资的数量化投资模型(简称"量化小盘投资模型"),作为本基金投资的核心。本基金的股票选择行为,都是基于该投资模型而定。这种完全基于模型的数量化投资方法能够更加客观、公正而理性的去分析和筛选股票,并且不受外部分析师的影响,极大的减少了投资者情绪的影响,从而能够保持投资策略的一致性与有效性。
业绩比较基准	90%×中证500指数收益率+10%×银行同业存款收益率(税后)
风险收益特征	本基金是一只量化股票型基金,属于较高预期风险和较高预期收益的证券投资品种,其风险收益特征从长期平均来看高于混合型基金、债券型基金与货币市场基金。
基金管理人	申万菱信基金管理有限公司
基金托管人	中国工商银行股份有限公司

§3 主要财务指标和基金净值表现

3.1 主要财务指标

单位:人民币元

主要财务指标	报告期(2014年1月1日-2014年3月31日)
1.本期已实现收益	4,762,394.46
2.本期利润	-1,275,146.70
3.加权平均基金份额本期利润	-0.0080
4.期末基金资产净值	149,108,620.91
5.期末基金份额净值	1.051

注:1)本期已实现收益指基金本期利息收入、投资收益、其他收入(不含公允价值变动收益)扣除相关费用后的余额,本期利润为本期已实现收益加上本期公允价值变动收益。

2)上述基金业绩指标已扣除了基金的管理费、托管费和各项交易费用,但不包括持有人认购或交易基金的各项费用(例如:申购费、赎回费等),计入认购或交易基金的各项费用后,实际收益水平要低于所列数字。

3.2 基金净值表现

3.2.1 本报告期基金份额净值增长率及其与同期业绩比较基准收益率的比较

阶段	净值增长率①	净值增长率标准差②	业绩比较基准收益率③	业绩比较基准收益率标准差④	①-③	②-④
过去三个月	-0.66%	1.27%	0.34%	1.29%	-1.00%	-0.02%

3.2.2自基金合同生效以来基金累计净值增长率变动及其与同期业绩比较基准收益率变动的比较

申万菱信量化小盘股票型证券投资基金(LOF)
累计净值增长率与业绩比较基准收益率历史走势对比图
(2011年6月16日至2014年3月31日)



§4 管理人报告

4.1 基金经理(或基金经理小组)简介

姓名	职务	任本基金的基金经理期限		证券从业年限	说明
		任职日期	离任日期		
刘忠勋	本基金基金经理	2011-8-16	-	7年	刘忠勋先生,上海大学经济学硕士,曾任职于华泰证券股份有限公司,2008年加入本公司,历任金融工程师、产品与金融工程总部总监助理,副总监(主持工作)。现任申万菱信量化小盘股票型证券投资基金(LOF)、申万菱信沪深300指数增强型证券投资基金基金经理。

注:1.任职日期和离任日期一般情况下指公司作出决定之日;若该基金经理自基金合同生效日起即任职,则任职日期为基金合同生效日。

2.证券从业的含义遵从行业协会《证券业从业人员资格管理办法》的相关规定。

4.2 管理人对报告期内本基金运作遵规守信情况的说明

本报告期内,本基金管理人严格遵守《证券法》、《证券投资基金法》及其配套法规的规定,严格遵守基金合同约定,本着诚实信用、勤勉尽责等原则管理和运用基金资产,在严格控制风险的基础上为持有人谋求最大利益。

本基金投资运作符合法律法规和基金合同的规定,信息披露及时、准确、完整;本基金资产与本基金管理人与公司资产之间严格分开;没有发生内幕交易、操纵市场和不当关联交易及其他违规行为。在基金资产的管理运作中,无任何损害基金持有人利益的行为,并通过稳健经营、规范运作、规避风险,保护了基金持有人的合法权益。

4.3 公平交易专项说明

4.3.1 公平交易制度的执行情况

根据《证券投资基金管理公司公平交易制度指导意见》,本公司制定了《公平交易制度》,通过组织结构的设置、工作制度、流程和技术手段全面落实公平交易原则在具体业务(包括研究分析、投资决策、交易执行等)环节中的实现,在保证各投资组合投资决策相对独立性的同时,确保各投资组合在获得投资信息、投资建议和实施投资决策方面享有公平的机会;同时,通过对投资交易行为的日常监控和事后分析评估来加强对公平交易过程和结果的监督。

在投资和研究方面,本公司设立了独立于公募基金投资、特定客户资产投资的研究总部,建立了规范、完善的研究管理平台,确保公平地为各投资组合提供研究服务。

在交易执行方面,本公司的投资管理职能和交易执行职能相隔离,通过实行集中交易制度和公平的交易分配制度,确保各投资组合享有公平的交易执行机会。

在日常监控和事后分析评估方面,本公司风险管理总部开展日内和定期的工作对公平交易执行情况作整体监控和效果评估。风险管理总部通过对不同组合之间同向交易的价差率的假设检验、价格占优的次数百分比统计、价差交易模拟贡献与组合收益率差异的比较等方法对本报告期以及连续四个季度期间内、不同时间窗口下公司管理的不同投资组合同向交易的交易价差进行了分析;对于场外交易,还特别对比了组合之间发生的同向交易的市场公允价格和交易对手,判断交易是否公平且是否涉及利益输送。

本公司通过事前的制度规范、事中的监控和事后的分析评估,严格执行了公平交易制度,公平对待了旗下各投资组合。本报告期内,未出现违反公平交易制度的情况。

4.3.2 异常交易行为的专项说明

本公司制定了《异常交易监控报告制度》,明确定义了在投资交易过程中出现的各种可能导致不公平交易和利益输送的异常交易类型,并规定且落实了异常交易的日常监控、识别以及事后的分析流程。

本报告期,未发生我司旗下投资组合参与的交易所公开竞价同日反向交易成交较少的单边交易量超过该证券当日成交量的5%的情况以及其他可能导致不公平交易和利益输送的异常交易。

4.4 报告期内基金的投资策略和业绩表现说明

4.4.1 报告期内基金投资策略和运作分析

一季度,市场呈震荡下跌走势,期间上证综指下跌3.91%,深证成指下跌11.48%,沪深300下跌7.89%,上证50下跌6.92%,中证500上涨0.30%,创业板上涨1.79%,创业板指数表现维持强势。

本基金为一只主要投资于小盘股的量化基金,谨守小盘股风格不漂移是本基金的重要特征,获取超额收益的能力取决于模型的有效性;提高模型对复杂多变市场的适应性是基金管理人的重要工作。报告期内,超额收益指标表现有所欠佳,主要源于模型优化提高了规模因子及价值因子的权重所致。基金管理人将基于运作经验与深入研究持续对模型进行优化,致力于为投资者提供长期稳健的投资回报。

4.4.2 报告期内基金的业绩表现

2014年一季度中证500指数期间表现为0.30%,基金业绩基准表现为0.34%,申万菱信量化小盘基金净值期间表现为-0.66%,与业绩比较基准相差约1.00%。

4.5 管理人对宏观经济、证券市场及行业走势的简要展望

经济转型是一个长期过程,企业盈利的恢复会较为缓慢;存量资金的博弈,难以驱动市场的整体上涨;市场的低估值水平对大中盘指数形成较强的支撑;看好未来优质小盘股及低估值蓝筹股的投资机会,对创业板等板块持谨慎态度,对市场后续走势持谨慎乐观的看法。

§5 投资组合报告

5.1 报告期末基金资产组合情况

序号	项目	金额(元)	占基金总资产的比例(%)
1	权益投资	128,477,036.85	85.68
	其中:股票	128,477,036.85	85.68
2	固定收益投资	-	-
	其中:债券	-	-
	资产支持证券	-	-
3	贵金属投资	-	-
4	金融衍生品投资	-	-
5	买入返售金融资产	-	-
	其中:买断式回购的买入返售金融资产	-	-
6	银行存款和结算备付金合计	20,801,668.77	13.87
7	其他资产	676,484.52	0.45
8	合计	149,955,190.14	100.00

5.2 报告期末按行业分类的股票投资组合

序号	行业类别	公允价值(元)	占基金资产净值比例(%)
A	农、林、牧、渔业	-	-
B	采矿业	1,891,129.41	1.27
C	制造业	101,445,666.97	68.03
D	电力、热力、燃气及水生产和供应业	606,351.36	0.41
E	建筑业	3,329,016.39	2.23
F	批发和零售业	7,133,430.14	4.78
G	交通运输、仓储和邮政业	2,553,168.54	1.71
H	住宿和餐饮业	-	-
I	信息传输、软件和信息技术服务业	-	-
J	金融业	-	-
K	房地产业	9,236,977.79	6.19
L	租赁和商务服务业	493,452.06	0.33
M	科学研究和技术服务业	-	-
N	水利、环境和公共设施管理业	-	-
O	居民服务、修理和其他服务业	-	-
P	教育	-	-
Q	卫生和社会工作	-	-
R	文化、体育和娱乐业	1,787,844.19	1.20
S	综合	-	-
	合计	128,477,036.85	86.16

5.3 报告期末按公允价值占基金资产净值比例大小排序的前十名股票投资明细

序号	股票代码	股票名称	数量(股)	公允价值(元)	占基金资产净值比例(%)
1	600352	浙江龙盛	430,065	6,992,856.90	4.69
2	000651	格力电器	242,101	6,778,828.00	4.55
3	600612	老凤祥	280,669	6,724,829.24	4.51
4	600066	宇通客车	416,628	6,691,045.68	4.49
5	601933	永辉超市	524,320	6,459,622.40	4.33
6	600761	安徽合力	533,202	6,435,748.14	4.32
7	601877	正泰电器	261,736	6,409,914.64	4.30
8	600315	上海家化	189,191	6,377,628.61	4.28
9	000726	鲁 泰A	687,000	6,237,960.00	4.18
10	600332	白云山	223,395	5,747,953.35	3.85

5.4 报告期末按债券品种分类的债券投资组合

本基金本报告期末未持有债券。

5.5 报告期末按公允价值占基金资产净值比例大小排名的前五名债券投资明细

本基金本报告期末未持有债券。

5.6 报告期末按公允价值占基金资产净值比例大小排名的前十名资产支持证券投资明细

本基金本报告期末未持有资产支持证券。

5.7 报告期末按公允价值占基金资产净值比例大小排序的前五名贵金属投资明细

本基金本报告期末未持有贵金属。

5.8 报告期末按公允价值占基金资产净值比例大小排名的前五名权证投资明细

本基金本报告期末未持有权证。

5.9报告期末本基金投资的股指期货交易情况说明

5.9.1 报告期末本基金投资的股指期货持仓和损益明细

根据本基金基金合同,本基金不得参与股指期货交易。

5.9.2 本基金投资股指期货的投资政策

根据本基金基金合同,本基金不得参与股指期货交易。

5.10 报告期末本基金投资的国债期货交易情况说明

5.10.1 本基金投资国债期货的投资政策

根据本基金基金合同,本基金不得参与国债期货交易。

5.10.2 报告期末本基金投资的国债期货持仓和损益明细

根据本基金基金合同,本基金不得参与国债期货交易。

5.10.3 本基金投资国债期货的投资评价

根据本基金基金合同,本基金不得参与国债期货交易。

5.11 投资组合报告附注

5.11.1 本基金投资的前十名证券的发行主体本期没有出现被监管部门立案调查,或在报告编制日前一年内受到公开谴责、处罚的情形。

5.11.2 基金投资的前十名股票没有超出基金合同规定的备选股票库。

5.11.3 其他各项资产构成

序号	名称	金额(元)
1	存出保证金	102,829.74
2	应收证券清算款	568,336.48
3	应收股利	-
4	应收利息	5,022.15
5	应收申购款	296.15
6	其他应收款	-
7	待摊费用	-
8	其他	-
9	合计	676,484.52

5.11.4 报告期末持有的处于转股期的可转换债券明细

本基金本报告期末未持有处于转股期的可转换债券。

5.11.5 报告期末前十名股票中存在流通受限情况的说明

本基金本报告期末前十名股票中不存在流通受限的情况。

§6 开放式基金份额变动

单位:份

报告期期初基金份额总额	196,245,542.04
报告期基金总申购份额	1,862,901.73
减:报告期基金总赎回份额	56,170,283.04
报告期基金拆分变动份额	-
报告期期末基金份额总额	141,938,160.73

§7 基金管理人运用固有资金投资本基金情况

本报告期内,本基金管理人未发生运用固有资金投资本基金的情况。

§8 备查文件目录

8.1 备查文件目录

基金合同;

招募说明书及其定期更新;

发售公告;

成立公告;

开放日常交易业务公告;

定期报告;

其他临时公告。

8.2 存放地点

上述备查文件中基金合同、招募说明书及其定期更新、基金发售公告和基金成立公告均放置于本基金管理人及基金托管人的住所;开放日常交易业务公告、定期报告和其他临时公告放置于本基金管理人的住所。本基金管理人住所地址为:中国上海淮海中路300号香港新世界大厦40层。

8.3 查阅方式

上述文件均可到本基金管理人的住所进行查阅,也可在本基金管理人的网站进行查阅,查询网址:www.swsmu.com.

申万菱信基金管理有限公司
二〇一四年四月十九日

申万菱信可转换债券债券型证券投资基金

【2014】第一季度报告

基金管理人:申万菱信基金管理有限公司
基金托管人:中国工商银行股份有限公司
报告送出日期:二〇一四年四月十九日

§1 重要提示

基金管理人的董事会及董事保证本报告所载资料不存在虚假记载、误导性陈述或重大遗漏,并对其内容的真实性、准确性和完整性承担个别及连带责任。

基金托管人中国工商银行股份有限公司根据本基金合同规定,于2014年4月11日复核了本报告中的财务指标、净值表现和投资组合报告等内容,保证复核内容不存在虚假记载、误导性陈述或者重大遗漏。

基金管理人承诺以诚实信用、勤勉尽责的原则管理和运用基金资产,但不保证基金一定盈利。

基金的过往业绩并不代表其未来表现。投资有风险,投资者在作出投资决策前应仔细阅读本基金的招募说明书。

本报告中财务资料未经审计。

本报告期自2014年1月1日起至3月31日止。

§2 基金产品概况

基金简称	申万菱信可转换债券
基金主代码	310518
交易代码	310518
基金运作方式	契约型开放式
基金合同生效日	2011年12月9日
报告期末基金份额总额	99,504,975.17份
投资目标	本基金重点投资于可转换债券品种,通过利用其兼具债券和股票的特性,力争实现在控制基金资产下跌风险和保证投资组合流动性的基础上,为投资者获得超越业绩比较基准的稳健收益。
投资策略	本基金的投资策略分三个层次:第一个层次是大类资产配置,主要是确定基金资产在债券、股票、现金等资产间的配置比例;第二个层次是债券类属资产投资策略,主要是确定基金投资与可转债和普通债的券种和比例;第三个层次是指权益类资产投资策略。
业绩比较基准	天相转债指数收益率×70%+沪深300指数收益率×10%+中债总指数(全价)收益率×20%
风险收益特征	本基金为债券型基金,属于证券投资基金中风险较低的品种,其预期平均风险和预期收益率均低于股票型基金、混合型基金,高于货币市场基金。但由于本基金重点投资于可转换债券,故属于债券基金中风险较高的品种。
基金管理人	申万菱信基金管理有限公司
基金托管人	中国工商银行股份有限公司

§3 主要财务指标和基金净值表现

3.1 主要财务指标

单位:人民币元

主要财务指标	报告期(2014年1月1日-2014年3月31日)
1.本期已实现收益	-2,973,372.96
2.本期利润	-2,843,290.00
3.加权平均基金份额本期利润	-0.0280
4.期末基金资产净值	90,927,808.05
5.期末基金份额净值	0.914

注:1)本期已实现收益指基金本期利息收入、投资收益、其他收入(不含公允价值变动收益)扣除相关费用后的余额,本期利润为本期已实现收益加上本期公允价值变动收益。

2)上述基金业绩指标已扣除了基金的管理费、托管费和各项交易费用,但不包括持有人认购或交易基金的各项费用(例如:申购费、赎回费等),计入认购或交易基金各项费用后,实际收益水平要低于所列数字。

3.2 基金净值表现

3.2.1 本报告期基金份额净值增长率及其与同期业绩比较基准收益率的比较

阶段	净值增长率①	净值增长率标准差②	业绩比较基准收益率③	业绩比较基准收益率标准差④	①-③	②-④
过去三个月	-2.87%	0.79%	-1.25%	0.44%	-1.62%	0.35%

3.2.2自基金合同生效以来基金累计净值增长率变动及其与同期业绩比较基准收益率变动的比较

申万菱信可转换债券债券型证券投资基金
累计净值增长率与业绩比较基准收益率历史走势对比图
(2011年12月9日至2014年3月31日)

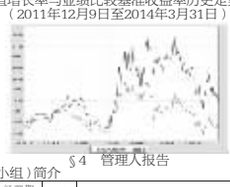

§4 管理人报告

4.1 基金经理(或基