中欧成长优选回报灵活配置混合型发起式证券投资基金

【2014】第一季度报告

基金管理人:中欧基金管理有限公司
基金托管人:中国建设银行股份有限公司
报告送出日期:2014年4月19日

§1 重要提示

基金管理人的董事会及董事保证本报告所载资料不存在虚假记载、误导性陈述或重大遗漏,并对其内容的真实性、准确性和完整性承担个别及连带责任。
基金托管人中国建设银行股份有限公司根据本基金合同规定,于2014年4月17日复核了本报告中的财务指标、净值表现和投资组合报告等内容,保证复核内容不存在虚假记载、误导性陈述或者重大遗漏。
基金管理人承诺以诚实信用、勤勉尽责的原则管理和运用基金资产,但不保证基金一定盈利。
基金的过往业绩并不代表其未来表现。投资有风险,投资者在作出投资决策前应仔细阅读本基金的招募说明书。
本报告中财务资料未经审计。
本报告期自2014年1月1日起至3月31日止。

§2 基金产品概况

基金简称	中欧成长优选混合
基金主代码	166020
基金运作方式	契约型、开放式、发起式
基金合同生效日	2013年8月21日
报告期末基金份额总额	878,642,100.42份
投资目标	在有效控制投资组合风险的前提下,通过积极主动的资产配置,力争获得超越业绩比较基准的收益。
投资策略	本基金将采取积极主动的资产配置策略,投资于成长型上市公司股票及固定收益类资产,注重风险与收益的平衡,力争实现基金资产长期增值。
业绩比较基准	金融机构人民币三年期定期存款基准利率(税后)
风险收益特征	本基金为混合型基金,其预期收益及预期风险水平高于债券型基金和货币市场基金,但低于股票型基金,属于中等预期收益风险水平的投资品种。
基金管理人	中欧基金管理有限公司
基金托管人	中国建设银行股份有限公司

§3 主要财务指标和基金净值表现

3.1 主要财务指标

单位:人民币元

主要财务指标	报告期(2014年1月1日-2014年3月31日)
1.本期已实现收益	56,674,749.53
2.本期利润	42,214,088.75
3.加权平均基金份额本期利润	0.0577
4.期末基金资产净值	948,180,343.49
5.期末基金份额净值	1.079

注:1.本期已实现收益指基金本期利息收入、投资收益、其他收入(不含公允价值变动收益)扣除相关费用后的余额,本期利润为本期已实现收益加上本期公允价值变动收益。
2.所述基金业绩指标不包括持有人认购或交易基金的各项费用,计入费用后实际收益水平要低于所列数字。

3.2 基金净值表现

3.2.1 本报告期基金份额净值增长率及其与同期业绩比较基准收益率的比较

阶段	净值增长率①	净值增长率标准差②	业绩比较基准收益率③	业绩比较基准收益率标准差④	①-③	②-④
过去三个月	4.76%	0.56%	1.03%	0.01%	3.73%	0.55%

注:注:1.本基金合同生效日为2013年8月20日,建仓期为2013年8月20日至2014年2月20日,建仓期结束时各项资产配置比例符合本基金基金合同规定。
2.截至本报告期末,本基金建仓期结束不满一年。

3.2.2 自基金合同生效以来基金累计份额净值增长率变动及其与同期业绩比较基准收益率变动的比较

中欧成长优选回报灵活配置混合型发起式证券投资基金
累计份额净值增长率与业绩比较基准收益率的历史走势对比图
(2013年8月21日-2014年3月31日)

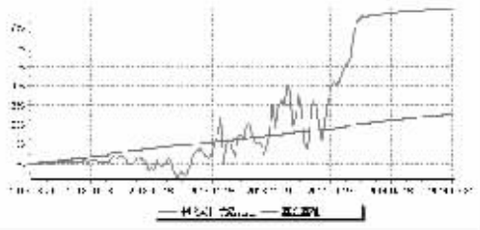

注:1、本基金合同生效日为2013年8月21日,建仓期为2013年8月21日至2014年2月20日,建仓期结束时各项资产配置比例符合本基金基金合同规定。
2、截至本报告期末,本基金基金合同生效不满一年。

§4 管理人报告

4.1 基金经理(或基金经理小组)简介

姓名	职务	任本基金的基金经理期限		证券从业年限	说明
		任职日期	离任日期		
苟开红	本基金基金经理、中欧价值发现股票型证券投资基金基金经理、中欧新动力股票型证券投资基金(LOF)基金经理、中欧价值智选回报混合型证券投资基金基金经理、事业部二部负责人	2013年8月21日	-	8年	博士、特许金融分析师(CFA)、中国注册会计师协会非执业会员、持有中国非执业律师资格。历任深圳华为技术有限公司市场财经部高级业务经理、上海栗正投资咨询有限公司总经理助理、上海亚商企业咨询有限公司投资银行部业务经理、华泰资产管理公司高级投资经理、研究部副总经理。2009年7月加入中欧基金管理有限公司,任中欧价值发现股票型证券投资基金基金经理、中欧新动力股票型证券投资基金(LOF)基金经理、中欧价值智选回报混合型证券投资基金基金经理、中欧成长优选回报灵活配置混合型发起式证券投资基金基金经理、事业部二部负责人。

注:1、任职日期和离任日期一般情况下指公司作出决定之日;若该基金经理自基金合同生效日起即任职,则任职日期为基金合同生效日。
2、证券从业的含义遵从行业协会《证券业从业人员资格管理办法》的相关规定。

4.2 管理人对报告期内本基金运作遵规守信情况的说明

本报告期内,本基金管理人严格遵循了《证券投资基金法》及其各项实施细则、《中欧成长优选回报灵活配置混合型发起式证券投资基金基金合同》和其他相关法律法规的规定,本着诚实信用、勤勉尽责、取信于市场、取信于社会的原则管理和运用基金资产,为基金份额持有人谋求最大利益。本报告期内,基金投资管理符合有关法规和基金合同的规定,无违法违规、未履行基金合同承诺或损害基金份额持有人利益的行为。

4.3 公平交易专项说明

4.3.1 公平交易制度的执行情况

报告期内,本基金管理人严格按照《证券投资基金管理公司公平交易制度指导意见》及公司内部相关制度等规定,从研究分析、投资决策、交易执行、事后监控等环节严格把关,通过系统和人工等方式在各个环节严格控制交易公平执行,未发现不同投资组合之间存在非公平交易的情况。

4.3.2 异常交易行为的专项说明

报告期内, 本基金管理人管理的所有投资组合不存在参与的交易所公开竞价同日反向交易成交较少的单边交易量超过该证券当日成交量的5%的情况,且不存在其他可能导致非公平交易和利益输送的异常交易行为。

4.4 报告期内基金的投资策略和运作分析

2014年1季度,市场整体表现比较大的波动性,各类主题一波波涌来又很快的退潮。本基金以绝对收益为目标,在下跌过程中维持了净值的增长。

4.5 报告期内基金的业绩表现

本报告期内,基金份额净值增长率为4.76%,同期业绩比较基准增长率为1.03%,基金投资收益高于同期业绩比较基准。

§5 投资组合报告

5.1 报告期末基金资产组合情况

序号	项目	金额(元)	占基金总资产的比例(%)
1	权益投资	-	-
	其中:股票	-	-
2	基金投资	-	-
3	固定收益投资	50,062,000.00	5.26
	其中:债券	50,062,000.00	5.26
	资产支持证券	-	-
4	贵金属投资	-	-
5	金融衍生品投资	-	-
6	买入返售金融资产	868,500,533.00	91.33
	其中:买断式回购的买入返售金融资产	-	-
7	银行存款和结算备付金合计	21,377,253.86	2.25
8	其他资产	10,977,126.13	1.15
9	合计	950,916,912.99	100.00

5.2 报告期末按行业分类的股票投资组合
本基金本报告期末未持有股票。
5.3 报告期末按公允价值占基金资产净值比例大小排序的前十名股票投资明细
本基金本报告期末未持有股票。
5.4 报告期末按债券品种分类的债券投资组合

序号	债券品种	公允价值(元)	占基金资产净值比例(%)
1	国家债券	20,020,000.00	2.11
2	央行票据	-	-
3	金融债券	30,042,000.00	3.17
	其中:政策性金融债	30,042,000.00	3.17
4	企业债券	-	-
5	企业短期融资券	-	-
6	中期票据	-	-
7	可转债	-	-
8	其他	-	-
9	合计	50,062,000.00	5.28

5.5 报告期末按公允价值占基金资产净值比例大小排序的前五名债券投资明细

序号	债券代码	债券名称	数量(张)	公允价值(元)	占基金资产净值比例(%)
1	140204	14国开04	300,000	30,042,000.00	3.17
2	019113	11国债13	200,000	20,020,000.00	2.11
3	-	-	-	-	-
4	-	-	-	-	-
5	-	-	-	-	-

5.6 报告期末按公允价值占基金资产净值比例大小排序的前十名资产支持证券投资明细
本基金本报告期末未持有资产支持证券。
5.7 报告期末按公允价值占基金资产净值比例大小排序的前五名贵金属投资明细
本基金本报告期末未持有贵金属。
5.8 报告期末按公允价值占基金资产净值比例大小排序的前五名权证投资明细
本基金本报告期末未持有权证。
5.9 报告期末本基金投资的股指期货交易情况说明
5.9.1 报告期末本基金投资的股指期货持仓和损益明细
本基金未投资股指期货。
5.9.2 本基金投资股指期货的投资政策
本基金在股指期货投资中将根据风险管理的原则,以套期保值为目的,在风险可控的前提下,参与股指期货的投资。此外,本基金还将运用股指期货来管理特殊情况下的流动性风险,如预期大额申购赎回、大量分红等。本基金本报告期内未投资股指期货。
5.10 报告期末本基金投资的国债期货交易情况说明
5.10.1 本期国债期货投资政策
国债期货不属于本基金的投资范围,故此项不适用。
5.10.2 报告期末本基金投资的国债期货持仓和损益明细
国债期货不属于本基金的投资范围,故此项不适用。
5.10.3 本期国债期货投资评价
国债期货不属于本基金的投资范围,故此项不适用。
5.11 投资组合报告附注
5.11.1 本基金投资的前十名证券的发行主体本报告期内没有被监管部门立案调查,或在报告编制日前一年内受到公开谴责、处罚的情形。
5.11.2 本基金投资的前十名股票中,没有投资于超出基金合同规定备选库之外的股票。
5.11.3 其他资产构成

序号	名称	金额(元)
1	存出保证金	172,690.96
2	应收证券清算款	8,137,107.05
3	应收股利	-
4	应收利息	1,410,850.78
5	应收申购款	1,256,477.34
6	其他应收款	-
7	待摊费用	-
8	其他	-
9	合计	10,977,126.13

5.11.4 报告期末持有的处于转股期的可转换债券明细
本基金本报告期末未持有处于转股期的可转换债券。
5.11.5 报告期末前十名股票中存在流通受限情况的说明
本基金本报告期末前十名股票中不存在流通受限情况。
5.11.6 投资组合报告附注的其他文字描述部分
本报告中因四舍五入原因,投资组合报告中市值占总资产或净资产比例的分项之和与合计可能存在尾差。

§6 开放式基金份额变动

单位:份

报告期期初基金份额总额	505,688,695.34
报告期期间基金总申购份额	865,844,300.71
减:报告期期间基金总赎回份额	492,890,895.63
报告期期间基金拆分变动份额(份额减少以"-"填列)	-
报告期期末基金份额总额	878,642,100.42

§7 基金管理人运用固有资金投资本基金情况

7.1 基金管理人持有本基金份额变动情况
本基金管理人本报告期内无申购、赎回或者买卖本基金的情况。
7.2 基金管理人运用固有资金投资本基金交易明细
本基金管理人本报告期内无申购、赎回或者买卖本基金的情况。

§8 报告期末发起式基金发起资金持有份额情况

项目	持有份额总数	持有份额占基金总份额比例	发起份额总数	发起份额占基金总份额比例	发起份额承诺持有期限
基金管理人固有资金	-	-	-	-	
基金管理人高级管理人员	-	-	-	-	
基金经理等人员	-	-	-	-	
基金管理人股东	9,987,812.81	1.14%	9,987,812.81	1.14%	三年
其他	-	-	-	-	
合计	9,987,812.81	1.14%	9,987,812.81	1.14%	三年

§9 影响投资者决策的其他重要信息

本基金托管人2014年2月7日发布任免通知,解聘尹东中国建设银行投资托管业务部总经理助理职务。

§10 备查文件目录

10.1 备查文件目录
1、中欧成长优选回报灵活配置混合型发起式证券投资基金相关批准文件
2、《中欧成长优选回报灵活配置混合型发起式证券投资基金基金合同》
3、《中欧成长优选回报灵活配置混合型发起式证券投资基金托管协议》
4、《中欧成长优选回报灵活配置混合型发起式证券投资基金招募说明书》
5、基金管理人业务资格批件、营业执照
6、本报告期内在中国证监会指定报纸上公开披露的各项公告
10.2 存放地点
基金管理人、基金托管人的办公场所。
10.3 查阅方式
投资者可登录基金管理人网站(www.lcfunds.com)查阅,或在营业时间内至基金管理人、基金托管人办公场所免费查阅。
投资者对本报告书如有疑问,可咨询本基金管理人中欧基金管理有限公司:
客户服务中心电话:021-68609700,400-700-9700

中欧基金管理有限公司
二〇一四年四月十九日

中欧纯债添利分级债券型证券投资基金

【2014】第一季度报告

基金管理人:中欧基金管理有限公司
基金托管人:中国邮政储蓄银行股份有限公司
报告送出日期:2014年4月19日

§1 重要提示

基金管理人的董事会及董事保证本报告所载资料不存在虚假记载、误导性陈述或重大遗漏,并对其内容的真实性、准确性和完整性承担个别及连带责任。
基金托管人中国邮政储蓄银行股份有限公司根据本基金合同规定,于2014年4月17日复核了本报告中的财务指标、净值表现和投资组合报告等内容,保证复核内容不存在虚假记载、误导性陈述或者重大遗漏。
基金管理人承诺以诚实信用、勤勉尽责的原则管理和运用基金资产,但不保证基金一定盈利。
基金的过往业绩并不代表其未来表现。投资有风险,投资者在作出投资决策前应仔细阅读本基金的招募说明书。
本报告中财务资料未经审计。
本报告期自2014年1月1日起至3月31日止。

§2 基金产品概况

基金简称	中欧纯债添利分级债券(场内简称:中欧添利)	
基金主代码	166021	
基金运作方式	契约型。添利A在添利B的每个封闭运作期内每满半年开放一次,接受申购与赎回申请;添利B根据基金合同的约定定期开放,接受申购与赎回申请,其余时间封闭运作。本基金在添利B的两个封闭运作期之间设置过渡期,办理添利A与添利B的赎回、折算以及申购等事宜。基金合同生效后,在本基金符合法律法规和深圳证券交易所规定的上市条件的情况下,本基金添利B份额申请上市与交易。	
基金合同生效日	2013年11月28日	
报告期末基金份额总额	1,347,672,794.64份	
投资目标	在严格控制风险的基础上,为投资者谋求稳健的投资收益。	
投资策略	本基金通过对宏观经济、利率走势、资金供求、信用风险状况、证券市场走势等方面的分析和预测,采取信用策略、久期策略、收益率曲线策略、收益率利差策略、息差策略、债券选择策略等,在严格的风险控制基础上,力求实现基金资产的稳定增值。	
业绩比较基准	中债综合(全价)指数收益率	
风险收益特征	本基金是债券型证券投资基金,属于具有中低预期风险、预期收益特征的基金品种,其长期平均预期风险和预期收益率低于股票基金、混合基金,高于货币市场基金。	
基金管理人	中欧基金管理有限公司	
基金托管人	中国邮政储蓄银行股份有限公司	
下属两级基金的基金简称	中欧纯债添利分级债券A	中欧纯债添利分级债券B
下属两级基金的交易代码	166022	150159
报告期末下属两级基金的份额总额	942,266,844.64份	405,405,950.00份
下属两级基金的风险收益特征	添利A将表现出低风险、收益稳定的明显特征,其预期收益和预期风险要低于普通的债券型基金份额。	添利B将表现出高风险、高收益的显著特征,其预期收益和预期风险要高于普通的债券型基金份额。

§3 主要财务指标和基金净值表现

3.1 主要财务指标

单位:人民币元

主要财务指标	报告期(2014年1月1日-2014年3月31日)
1.本期已实现收益	18,422,959.95
2.本期利润	23,373,258.29
3.加权平均基金份额本期利润	0.0173
4.期末基金资产净值	1,380,414,895.71
5.期末基金份额净值	1.024

注:1.本期已实现收益指基金本期利息收入、投资收益、其他收入(不含公允价值变动收益)扣除相关费用后的余额,本期利润为本期已实现收益加上本期公允价值变动收益;
2.所述基金业绩指标不包括持有人认购或交易基金的各项费用,计入费用后实际收益水平要低于所列数字。

3.2 基金净值表现

3.2.1 本报告期基金份额净值增长率及其与同期业绩比较基准收益率的比较

阶段	净值增长率①	净值增长率标准差②	业绩比较基准收益率③	业绩比较基准收益率标准差④	①-③	②-④
过去三个月	1.69%	0.08%	1.62%	0.08%	0.07%	-

3.2.2 自基金合同生效以来基金累计份额净值增长率变动及其与同期业绩比较基准收益率变动的比较

中欧纯债添利分级债券型证券投资基金
累计份额净值增长率与业绩比较基准收益率的历史走势对比图
(2013年11月28日-2014年3月31日)

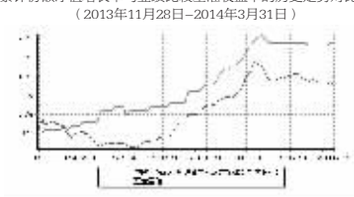

注:1.本基金基金合同生效日为2013年11月28日,建仓期为2013年11月28日至2014年5月27日,目前本基金仍处于建仓期;
2.截至本报告期末,本基金基金合同生效不满一年。

3.3 其他指标

金额单位:人民币元

其他指标	报告期末(2014年3月31日)
添利A与添利B基金份额配比	7:3
期末添利A份额参考净值	1.017
期末添利A份额累计参考净值	1.017
期末添利B份额参考净值	1.041
期末添利B份额累计参考净值	1.041
添利A的预计年收益率	4.9%

§4 管理人报告

4.1 基金经理(或基金经理小组)简介

姓名	职务	任本基金的基金经理期限		证券从业年限	说明
		任职日期	离任日期		
姚文辉	本基金基金经理、中欧信用增利分级债券型证券投资基金基金经理、中欧货币市场基金基金经理	2013年11月28日	-	6年	应用经济学专业硕士。历任金元证券股份有限公司固定收益总部债券投资经理。2011年8月加入中欧基金管理有限公司,历任中欧稳健收益债券型证券投资基金基金经理助理、中欧信用增利分级债券型证券投资基金基金经理助理、中欧稳健收益债券型证券投资基金基金经理;现任中欧信用增利分级债券型证券投资基金基金经理、中欧货币市场基金基金经理、中欧纯债添利分级债券型证券投资基金基金经理。

注:1、任职日期和离任日期一般情况下指公司作出决定之日;若该基金经理自基金合同生效日起即任职,则任职日期为基金合同生效日。
2、证券从业的含义遵从行业协会《证券业从业人员资格管理办法》的相关规定。

4.2 管理人对报告期内本基金运作遵规守信情况的说明

本报告期内,本基金管理人严格遵循了《证券投资基金法》及其各项实施细则、《中欧纯债添利分级债券型证券投资基金基金合同》和其他相关法律法规的规定,本着诚实信用、勤勉尽责、取信于市场、取信于社会的原则管理和运用基金资产,为基金份额持有人谋求最大利益。本报告期内,基金投资管理符合有关法规和基金合同的规定,无违法违规、未履行基金合同承诺或损害基金份额持有人利益的行为。

4.3 公平交易专项说明

4.3.1 公平交易制度的执行情况

报告期内,本基金管理人严格按照《证券投资基金管理公司公平交易制度指导意见》及公司内部相关制度等规定,从研究分析、投资决策、交易执行、事后监控等环节严格把关,通过系统和人工等方式在各个环节严格控制交易公平执行,未发现不同投资组合之间存在非公平交易的情况。

4.3.2 异常交易行为的专项说明

报告期内,本基金管理人管理的所有投资组合不存在参与的交易所公开竞价同日反向交易成交较少的单边交易量超过该证券当日成交量的5%的情况,且不存在其他可能导致非公平交易和利益输送的异常交易行为。

4.4 报告期内基金的投资策略和运作分析

今年一季度资金面呈现出季节性的宽松,推动债券市场出现小幅上涨,但我们认为此为反弹而非反转,因此在第一季度并未提升整体仓位和久期,依然保持谨慎操作。主要仓位结构并未出现太大波动,依然以短久期品种为主,以期在规避市场下跌风险的前提下获取稳定收益。

4.5 报告期内基金的业绩表现

本报告期内,基金份额净值增长率为1.69%,同期业绩比较基准增长率为1.62%,基金投资收益高于同期业绩比较基准。

§5 投资组合报告

5.1 报告期末基金资产组合情况

序号	项目	金额(元)	占基金总资产的比例(%)
1	权益投资	-	-
	其中:股票	-	-
2	基金投资	-	-
3	固定收益投资	1,467,466,770.20	80.04
	其中:债券	1,407,466,770.20	76.77
	资产支持证券	60,000,000.00	3.27
4	贵金属投资	-	-
5	金融衍生品投资	-	-
6	买入返售金融资产	-	-
	其中:买断式回购的买入返售金融资产	-	-
7	银行存款和结算备付金合计	347,300,209.77	18.94
8	其他资产	18,660,435.89	1.02
9	合计	1,833,427,415.86	100.00

5.2 报告期末按行业分类的股票投资组合
本基金本报告期末未持有股票。
5.3 报告期末按公允价值占基金资产净值比例大小排序的前十名股票投资明细
本基金本报告期末未持有股票。
5.4 报告期末按债券品种分类的债券投资组合

序号	债券品种	公允价值(元)	占基金资产净值比例(%)
1	国家债券	-	-
2	央行票据	-	-
3	金融债券	60,690,000.00	4.40
	其中:政策性金融债	60,690,000.00	4.40
4	企业债券	421,635,770.20	30.54
5	企业短期融资券	520,640,000.00	37.72
6	中期票据	404,501,000.00	29.30
7	可转债	-	-
8	其他	-	-
9	合计	1,407,466,770.20	101.96

5.5 报告期末按公允价值占基金资产净值比例大小排序的前五名债券投资明细

序号	债券代码	债券名称	数量(张)	公允价值(元)	占基金资产净值比例(%)
1	101455002	14汉城投MTN001	1,000,000	104,550,000.00	7.57
2	041360088	13苏国信CP004	1,000,000	100,660,000.00	7.29
3	101462002	14海亮MTN001	800,000	80,088,000.00	5.80
4	041453019	14恒逸CP002	700,000	70,098,000.00	5.08
5	101464002	14哈投集MTN001	500,000	50,540,000.00	3.66

5.6 报告期末按公允价值占基金资产净值比例大小排序的前十名资产支持证券投资明细

序号	证券代码	证券名称	数量(张)	公允价值(元)	占基金资产净值比例(%)
1	ABS002	吉市城建收益02	400,000	40,000,000.00	2.90
2	ABS001	吉市城建收益01	200,000	20,000,000.00	1.45

5.7 报告期末按公允价值占基金资产净值比例大小排序的前五名贵金属投资明细
本基金本报告期末未持有贵金属投资。
5.8 报告期末按公允价值占基金资产净值比例大小排序的前五名权证投资明细
本基金本报告期末未持有权证。
5.9 报告期末本基金投资的股指期货交易情况说明
5.9.1 报告期末本基金投资的股指期货持仓和损益明细
股指期货不属于本基金的投资范围,故此项不适用。
5.9.2 本基金投资股指期货的投资政策
股指期货不属于本基金的投资范围,故此项不适用。
5.10 报告期末本基金投资的国债期货交易情况说明
5.10.1 本期国债期货投资政策
国债期货不属于本基金的投资范围,故此项不适用。
5.10.2 报告期末本基金投资的国债期货持仓和损益明细
国债期货不属于本基金的投资范围,故此项不适用。
5.10.3 本期国债期货投资评价
国债期货不属于本基金的投资范围,故此项不适用。
5.11 投资组合报告附注
5.11.1 本基金投资的前十名证券的发行主体本报告期内没有被监管部门立案调查,或在报告编制日前一年内受到公开谴责、处罚的情形。
5.11.2 本基金投资的前十名股票未超出基金合同规定的投资范围。
5.11.3 其他资产构成

序号	名称	金额(元)
1	存出保证金	85,086.26
2	应收证券清算款	-
3	应收股利	-
4	应收利息	18,513,319.07
5	应收申购款	-
6	其他应收款	-
7	待摊费用	62,030.56
8	其他	-
9	合计	18,660,435.89

5.11.4 报告期末持有的处于转股期的可转换债券明细
本基金本报告期末未持有处于转股期的可转换债券。
5.11.5 报告期末前十名股票中存在流通受限情况的说明
本基金本报告期末未持有股票。
5.11.6 投资组合报告附注的其他文字描述部分
本报告中因四舍五入原因,投资组合报告中市值占总资产或净资产比例的分项之和与合计可能存在尾差。

§6 开放式基金份额变动

单位:份

	中欧纯债添利分级债券A	中欧纯债添利分级债券B
报告期期初基金份额总额	942,266,844.64	405,405,950.00
报告期期间基金总申购份额	-	-
减:报告期期间基金总赎回份额	-	-
报告期期间基金拆分变动份额(份额减少以"-"填列)	-	-
报告期期末基金份额总额	942,266,844.64	405,405,950.00

§7 基金管理人运用固有资金投资本基金情况

本基金管理人本报告期内无申购、赎回或者买卖本基金的情况。

§8 备查文件目录

8.1 备查文件目录
1、中欧纯债添利分级债券型证券投资基金相关批准文件
2、《中欧纯债添利分级债券型证券投资基金基金合同》
3、《中欧纯债添利分级债券型证券投资基金托管协议》
4、《中欧纯债添利分级债券型证券投资基金招募说明书》
5、基金管理人业务资格批件、营业执照
6、本报告期内在中国证监会指定报纸上公开披露的各项公告
8.2 存放地点
基金管理人、基金托管人的办公场所。
8.3 查阅方式
投资者可登录基金管理人网站(www.lcfunds.com)查阅,或在营业时间内至基金管理人、基金托管人办公场所免费查阅。
投资者对本报告书如有疑问,可咨询本基金管理人中欧基金管理有限公司:
客户服务中心电话:021-68609700,400-700-9700

中欧基金管理有限公司
二〇一四年四月十九日

中欧价值智选回报混合型证券投资基金

【2014】第一季度报告

基金管理人:中欧基金管理有限公司
基金托管人:中国工商银行股份有限公司
报告送出日期:2014年4月19日

§1 重要提示

基金管理人的董事会及董事保证本报告所载资料不存在虚假记载、误导性陈述或重大遗漏,并对其内容的真实性、准确性和完整性承担个别及连带责任。
基金托管人中国工商银行股份有限公司根据本基金合同规定,于2014年4月17日复核了本报告中的财务指标、净值表现和投资组合报告等内容,保证复核内容不存在虚假记载、误导性陈述或者重大遗漏。
基金管理人承诺以诚实信用、勤勉尽责的原则管理和运用基金资产,但不保证基金一定盈利。
基金的过往业绩并不代表其未来表现。投资有风险,投资者在作出投资决策前应仔细阅读本基金的招募说明书。
本报告中财务资料未经审计。
本报告期自2014年1月1日起至3月31日止。

§2 基金产品概况

基金简称	中欧价值智选混合
基金主代码	166019
基金运作方式	契约型开放式
基金合同生效日	2013年5月14日
报告期末基金份额总额	231,647,145.87份
投资目标	在有效控制投资组合风险的前提下,通过积极主动的资产配置,力争获得超越业绩比较基准的收益。
投资策略	本基金将采取积极主动的资产配置策略,投资于价值型上市公司股票或固定收益类资产,注重风险与收益的平衡,力争实现基金资产长期增值。
业绩比较基准	金融机构人民币三年期定期存款基准利率(税后)
风险收益特征	本基金为混合型基金,其预期收益及预期风险水平高于债券型基金和货币市场基金,但低于股票型基金,属于中等预期收益风险水平的投资品种。
基金管理人	中欧基金管理有限公司
基金托管人	中国工商银行股份有限公司

§3 主要财务指标和基金净值表现

3.1 主要财务指标

单位:人民币元

主要财务指标	报告期(2014年1月1日-2014年3月31日)
1.本期已实现收益	30,109,357.54
2.本期利润	8,422,980.70
3.加权平均基金份额本期利润	0.0310
4.期末基金资产净值	247,490,286.76
5.期末基金份额净值	1.068

注:1.本期已实现收益指基金本期利息收入、投资收益、其他收入(不含公允价值变动收益)扣除相关费用后的余额,本期利润为本期已实现收益加上本期公允价值变动收益。
2.所述基金业绩指标不包括持有人认购或交易基金的各项费用,计入费用后实际收益水平要低于所列数字。

3.2 基金净值表现

3.2.1 本报告期基金份额净值增长率及其与同期业绩比较基准收益率的比较

阶段	净值增长率①	净值增长率标准差②	业绩比较基准收益率③	业绩比较基准收益率标准差④	①-③	②-④
过去三个月	0.75%	1.24%	1.02%	0.01%	-0.27%	1.23%

3.2.2 自基金合同生效以来基金累计份额净值增长率变动及其与同期业绩比较基准收益率变动的比较

中欧价值智选回报混合型证券投资基金
累计份额净值增长率与业绩比较基准收益率的历史走势对比图
(2013年5月14日-2014年3月31日)

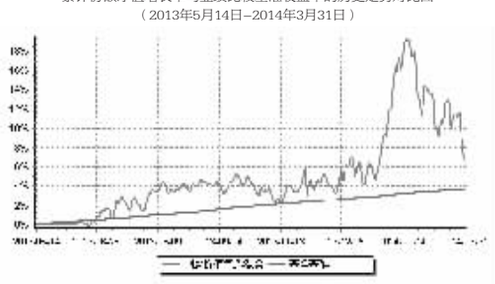

注:1.本基金合同生效日为2013年5月14日,建仓期为2013年5月14日至2013年11月13日,建仓期结束时各项资产配置比例符合本基金基金合同规定。
2.截至本报告期末,本基金基金合同生效不满一年。

§4 管理人报告

4.1 基金经理(或基金经理小组)简介

姓名	职务	任本基金的基金经理期限		证券从业年限	说明
		任职日期	离任日期		
苟开红	本基金基金经理、中欧价值发现股票型证券投资基金基金经理、中欧新动力股票型证券投资基金(LOF)基金经理、中欧成长优选回报灵活配置混合型发起式证券投资基金基金经理、事业部二部负责人	2013年5月14日	-	8年	博士、特许金融分析师(CFA)、中国注册会计师协会非执业会员、持有中国非执业律师资格。历任深圳华为技术有限公司市场财经部高级业务经理、上海栗正投资咨询有限公司总经理助理、上海亚商企业咨询有限公司投资银行部业务经理、华泰资产管理公司高级投资经理、研究部副总经理。2009年7月加入中欧基金管理有限公司,任中欧价值发现股票型证券投资基金基金经理、中欧新动力股票型证券投资基金(LOF)基金经理、中欧价值智选回报混合型证券投资基金基金经理、中欧成长优选回报灵活配置混合型发起式证券投资基金基金经理、事业部二部负责人。

注:1、任职日期和离任日期一般情况下指公司作出决定之日;若该基金经理自基金合同生效日起即任职,则任职日期为基金合同生效日。
2、证券从业的含义遵从行业协会《证券业从业人员资格管理办法》的相关规定。

4.2 管理人对报告期内本基金运作遵规守信情况的说明

本报告期内,本基金管理人严格遵循了《证券投资基金法》及其各项实施细则、《中欧价值智选回报混合型证券投资基金基金合同》和其他相关法律法规的规定,本着诚实信用、勤勉尽责、取信于市场、取信于社会的原则管理和运用基金资产,为基金份额持有人谋求最大利益。本报告期内,基金投资管理符合有关法规和基金合同的规定,无违法违规、未履行基金合同承诺或损害基金份额持有人利益的行为。

4.3 公平交易专项说明

4.3.1 公平交易制度的执行情况

报告期内,本基金管理人严格按照《证券投资基金管理公司公平交易制度指导意见》及公司内部相关制度等规定,从研究分析、投资决策、交易执行、事后监控等环节严格把关,通过系统和人工等方式在各个环节严格控制交易公平执行,未发现不同投资组合之间存在非公平交易的情况。

4.3.2 异常交易行为的专项说明

报告期内,本基金管理人管理的所有投资组合不存在参与的交易所公开竞价同日反向交易成交较少的单边交易量超过该证券当日成交量的5%的情况,且不存在其他可能导致非公平交易和利益输送的异常交易行为。

4.4 报告期内基金的投资策略和运作分析

2014年1季度,市场整体表现比较大的波动性,各类主题一波波涌来又很快的退潮。本基金以绝对收益为目标,继续坚持自下而上、行业分散、个股分散、动态调整和优化个股的做法,在下跌的市场中维持了净值的增长。

4.5 报告期内基金的业绩表现

本报告期内,基金份额净值增长率为0.75%,同期业绩比较基准增长率为1.02%,基金投资收益略低于同期业绩比较基准。

§5 投资组合报告

5.1 报告期末基金资产组合情况

序号	项目	金额(元)	占基金总资产的比例(%)
1	权益投资	203,618,142.43	81.30
	其中:股票	203,618,142.43	81.30
2	基金投资	-	-
3	固定收益投资	19,976,000.00	7.98
	其中:债券	19,976,000.00	7.98
	资产支持证券	-	-
4	贵金属投资	-	-
5	金融衍生品投资	-	-
6	买入返售金融资产	-	-
	其中:买断式回购的买入返售金融资产	-	-
7	银行存款和结算备付金合计	25,368,377.21	10.13
8	其他资产	1,492,950.25	0.60
9	合计	250,455,469.89	100.00

5.2 报告期末按行业分类的股票投资组合

代码	行业类别	公允价值(元)	占基金资产净值比例(%)
A	农、林、牧、渔业	6,003,179.03	2.43
B	采矿业	2,122,200.00	0.86
C	制造业	161,048,589.15	65.07
D	电力、热力、燃气及水生产和供应业	532,145.00	0.22
E	建筑业	3,105,400.00	1.25
F	批发和零售业	2,509,500.00	1.01
G	交通运输、仓储和邮政业	2,377,500.00	0.96
H	住宿和餐饮业	-	-
I	信息传输、软件和信息技术服务业	17,184,834.87	6.94
J	金融业	2,666,760.00	1.08
K	房地产业	809,000.00	0.33
L	租赁和商务服