天弘增利宝货币市场基金

【2014】第一季度报告

基金管理人:天弘基金管理有限公司
基金托管人:中信银行股份有限公司
报告送出日期:2014年04月18日

§1 重要提示

基金管理人的董事会及董事保证本报告所载资料不存在虚假记载、误导性陈述或重大遗漏,并对其内容的真实性、准确性和完整性承担个别及连带责任。

基金托管人中信银行股份有限公司根据本基金合同规定,于2014年1月15日复核了本报告中的财务指标、净值表现和投资组合报告等内容,保证复核内容不存在虚假记载、误导性陈述或重大遗漏。

基金管理人承诺以诚实信用、勤勉尽责的原则管理和运用基金资产,但不保证基金一定盈利。

基金的过往业绩并不代表其未来表现。投资有风险,投资者在作出投资决策前应仔细阅读本基金的招募说明书。

本报告中财务资料未经审计。

本报告期自2014年1月1日起至2014年3月31日止。

§2 基金产品概况

基金简称	天弘增利宝货币
交易主代码	000198
基金运作方式	契约型开放式
基金合同生效日	2013年05月29日
报告期末基金份额总额	541,275,041,752.03份
投资目标	在保持基金资产的低风险和高流动性的前提下,力争实现超越业绩比较基准的投资回报。
投资策略	本基金根据对短期利率变动的预测,采用投资组合平均剩余期限控制下的主动性投资策略,利用定性分析和定量分析方法,通过对短期金融工具的积极投资,在控制风险和保证流动性的基础上,力争获得稳定的当期收益。
业绩比较基准	同期七天通知存款利率(税后)
风险收益特征	本基金为货币市场基金,属于证券投资基金中的低风险品种,其预期收益和风险均低于债券型基金、混合型基金及股票型基金。
基金管理人	天弘基金管理有限公司
基金托管人	中信银行股份有限公司

§3 主要财务指标和基金净值表现

3.1 主要财务指标

单位:人民币元

主要财务指标	报告期(2014年01月01日-2014年03月31日)
1.本期已实现收益	5,708,580,933.15
2.本期利润	5,708,580,933.15
3.期末基金资产净值	541,275,041,752.03

注:1、本基金无持有人认购或交易基金的各项费用。

2、本期已实现收益指基金本期利息收入、投资收益、其他收入(不含公允价值变动收益)扣除相关费用后的余额,本期利润为本期已实现收益加上本期公允价值变动收益,由于货币市场基金采用摊余成本法核算,因此公允价值变动收益为零,本期已实现收益和本期利润的金额相等。

3.2 基金净值表现

3.2.1 本报告期基金份额净值收益率及其与同期业绩比较基准收益率的比较

阶段	净值收益率①	净值收益率标准差②	业绩比较基准收益率③	业绩比较基准收益率标准差④	①-③	②-④
过去三个月	1.4663%	0.0011%	0.3381%	0.0000%	1.1282%	0.0011%

注:本基金的收益分配是按日结转份额。

3.2.2 自基金合同生效以来基金累计净值收益率变动及其与同期业绩比较基准收益率变动的比较

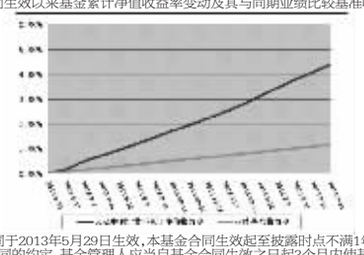

注:1、本基金合同于2013年5月29日生效,本基金合同生效起至披露时点不满1年。

2、按照本基金合同的约定,基金管理人应当自基金合同生效之日起3个月内使基金的投资组合比例符合基金合同的有关约定。本基金的建仓期为2013年5月29日-2013年8月28日,建仓期结束时,各项资产配置比例均符合基金合同的约定。

3、本报告期内,本基金的各项投资比例达到基金合同约定的各项比例要求。

§4 管理人报告

4.1 基金经理(或基金经理小组)简介

姓名	职务	任本基金的基金经理期限		证券从业年限	说明
		任职日期	离任日期		
王登峰	本基金基金经理、天弘现金管理货币市场基金基金经理	2013年05月	-	5	男,硕士研究生。历任中信建投证券股份有限公司固定收益部高级经理。2012年加盟本公司,历任固定收益研究员。

注:1、上述任职日期为基金合同生效日。

2、证券从业的含义遵从行业协会《证券业从业人员资格管理办法》的相关规定。

4.2 报告期内本基金运作遵规守信情况说明

本基金按照国家法律法规及基金合同的相关约定进行操作,不存在违法违规及未履行基金合同承诺的情况。

4.3 公平交易专项说明

4.3.1 公平交易制度的执行情况

公平交易的执行情况包括:建立统一的研究平台和公共信息平台,保证各组合得到公平的投资资讯;公平对待不同投资组合,禁止各投资组合之间进行以利益输送为目的的投资交易活动;在保证各投资组合投资决策相对独立性的同时,严格执行授权审批程序;实行集中交易制度和公平交易分配制度;建立不同投资组合投资信息的管理及保密制度,保证不同投资组合经理之间的重大非公开投资信息的相互隔离;加强对投资交易行为的监察稽核力度,建立有效的异常交易行为日常监控和分析评估体系等。

报告期内,公司公平交易程序运作良好,未出现异常情况;场外、网下业务公平交易制度执行情况良好,未出现异常情况。

公司对旗下各投资组合的交易行为进行监控和分析,对各投资组合不同时间窗口(1日、3日、5日)内的同向交易的溢价金额与溢价率进行了T检验,未发现违反公平交易原则的异常交易。

本报告期内,未出现违反公平交易制度的情况,公司旗下各基金不存在因非公平交易等导致的利益输送行为,公平交易制度的整体执行情况良好。

4.3.2 异常交易行为的专项说明

为规范投资行为,公平对待投资组合,制定《异常交易监控和报告办法》对可能显著影响市场价格、可能导致不公平交易、可能涉嫌利益输送等交易行为异常和交易价格异常的情形进行界定,拟定相应的监控、分析和防控措施。

本报告期内,严格控制同一基金或不同基金组合之间的同日反向交易,严格禁止可能导致不公平交易和利益输送的同日反向交易;针对非公开发行股票申购、以公司名义进行的债券一级市场申购的申购方案和分配过程进行审核和监控,保证分配结果符合公平交易原则。未发现本基金存在异常交易行为。

本基金本报告期内未发生同一基金或不同基金组合之间在同一交易日内进行反向交易及其可能导致不公平交易和利益输送的异常交易。

4.4 报告期内基金的投资策略和业绩表现说明

4.4.1 报告期内基金投资策略和运作分析

2014年一季度,经济基本面持续恶化,投资、工业增加值、PMI等增长指标屡创新低;央行货币政策继续维持中性偏紧基调,但受节后资金季节性回流、外汇占款、商业银行压缩非标业务等因素影响,资金面维持相对宽松态势;利率品在宽松资金面、年初机构投资者配置需求旺盛、以及供给相对较小的共同带动下,走出了一波牛市行情;短融方面,在春节、季末等关键时点的扰动下,经历短暂上行,但整个报告期内,收益率整体下行;同业存款方面,银行去杠杆化,市场吸收量有限,利率也整体下行。

报告期内,本基金始终将风险控制放在组合管理的第一位。结合大数据分析,对资产到期进行合理布局,保证组合流动性不受影响。同时严格控制组合的信用风险,将信用债券的投资范围控制在中高评级内,对存款交易对手也进行严格的筛选。期限上,保持适中的久期,维持组合收益的相对稳定性。

4.4.2 报告期内基金的业绩表现

截止2014年3月31日,本基金份额净值收益率为 1.4663%,同期业绩比较基准收益率为0.3381%。

4.5 管理人对宏观经济、证券市场及行业走势的简要展望

展望2014年二季度,经济下滑已经开始触及政府容忍底线,包括小企业减税、棚户区改造以及铁路投资在内的一系列稳增长措施正在酝酿实施,政府需要在稳增长、调结构、促改革及防风险之间进行权衡,政策组合大概率为宽松财政政策加中性偏紧货币政策;资金面方面,在防风险、促改革的要求下,资金供给大概率维持中性,需求方面,在稳增长及资金滚动需求的要求下,融资需求大概率维持高位,且二季度要经历财政缴款和银行半年末考核压力,资金面较一季度会稍有紧张。利率品方面,票息收益对银行类机构投资者吸引力有限,在央行趋势性宽松拐点未到来的前提下,伴随着供给压力的增加,收益率会稍有上行;同业存款,在银行同业资产结构陆续调整结束后,需求也会有所增加,利率也会稍有上行。

投资策略上,本基金将继续坚守"稳健理财"的投资理念,发挥互联网金融中大数据分析的优势,严格控制流动性风险、信用风险、价格风险及操作风险,守住风险控制的底线不动摇。在此基础上,为广大持有人提供稳健、合理、可持续的收益。

§5 投资组合报告

5.1 报告期末基金资产组合情况

金额单位:人民币元

序号	项目	金额	占基金总资产的比例(%)
1	固定收益投资	21,707,169,078.50	4.01
	其中:债券	21,707,169,078.50	4.01
	资产支持证券	-	-
2	买入返售金融资产	18,983,797,340.33	3.50
	其中:买断式回购的买入返售金融资产	-	-
3	银行存款和结算备付金合计	500,333,129,120.18	92.32
4	其他资产	950,222,593.65	0.18
5	合计	541,974,318,132.66	100.00

5.2 报告期债券回购融资情况

金额单位:人民币元

序号	项目	占基金资产净值比例(%)	
1	报告期内债券回购融资余额	0.20	
	其中:买断式回购融资	-	
序号	项目	金额	占基金资产净值比例(%)
2	报告期末债券回购融资余额	411,839,262.24	0.08
	其中:买断式回购融资	-	-

注:报告期内债券回购融资余额占基金资产净值比例应取报告期内每个交易日融资余额占基金资产净值比例的简单平均值;对于货币市场基金,只要其投资的市场(如银行间市场)可交易,即可视为交易日。

债券正回购的资金余额超过基金资产净值的20%的说明

本报告期内,本货币市场基金债券正回购的资金余额未超过资产净值的20%。

5.3 基金投资组合平均剩余期限

5.3.1 投资组合平均剩余期限基本情况

项目	天数
报告期末投资组合平均剩余期限	57
报告期内投资组合平均剩余期限最高值	94
报告期内投资组合平均剩余期限最低值	42

注:根据本货币市场基金基金合同的约定,其投资组合的平均剩余期限在每个交易日都不得超过120天,故本报告期内,本货币市场基金投资组合平均剩余期限未发生超过 120 天的情况。

5.3.2 报告期末投资组合平均剩余期限分布比例

序号	平均剩余期限	各期限资产占基金资产净值的比例(%)	各期限负债占基金资产净值的比例(%)
1	30天以内	28.19	0.08
	其中:剩余存续期超过397天的浮动利率债	-	-
2	30天(含)—60天	23.63	-
	其中:剩余存续期超过397天的浮动利率债	-	-
3	60天(含)—90天	44.96	-
	其中:剩余存续期超过397天的浮动利率债	-	-
4	90天(含)—180天	3.18	-
	其中:剩余存续期超过397天的浮动利率债	-	-
5	180天(含)—397天(含)	-	-
	其中:剩余存续期超过397天的浮动利率债	-	-
合计		99.96	0.08

5.4 报告期末按债券品种分类的债券投资组合

金额单位:人民币元

序号	债券品种	摊余成本	占基金资产净值比例(%)
1	国家债券	49,988,463.07	0.01
2	央行票据	-	-
3	金融债券	14,575,236,975.66	2.69
	其中:政策性金融债	14,575,236,975.66	2.69
4	企业债券	20,052,711.34	0.00
5	企业短期融资券	6,961,229,439.73	1.29
6	中期票据	100,661,488.70	0.02
7	其他	-	-
8	合计	21,707,169,078.50	4.01
9	剩余存续期超过397天的浮动利率债券	-	-

5.5 报告期末按摊余成本占基金资产净值比例大小排名的前十名债券投资明细

金额单位:人民币元

序号	债券代码	债券名称	债券数量(张)	摊余成本	占基金资产净值比例(%)
1	120409	12农发09	35,600,000	3,553,322,427.19	0.66
2	070205	07国开05	35,400,000	3,536,312,597.69	0.65
3	130218	13国开18	26,000,000	2,598,734,248.05	0.48
4	110234	11国开34	20,100,000	2,008,111,940.82	0.37
5	130214	13国开14	16,100,000	1,610,333,462.02	0.30
6	071403003	14中信CP003	5,000,000	499,910,584.26	0.09
7	090304	09进出04	5,000,000	498,672,126.02	0.09
8	011337005	13中建材SCP005	4,000,000	401,423,433.41	0.07
9	011437001	14中建材SCP001	4,000,000	400,275,942.94	0.07
10	041361026	13津城建CP001	3,000,000	301,109,285.91	0.06

5.6 "影子定价"与"摊余成本法"确定的基金资产净值的偏离

项目	偏离情况
报告期内偏离度的绝对值在0.25(含)-0.5%间的次数	0次
报告期内偏离度的最高值	0.0052%
报告期内偏离度的最低值	0.0016%
报告期内每个交易日偏离度的绝对值的简单平均值	0.0032%

5.7 报告期末按公允价值占基金资产净值比例大小排名的前十名资产支持证券投资明细

本基金本报告期末未持有资产支持证券。

5.8 投资组合报告附注

5.8.1 本基金估值采用摊余成本法,即估值对象以买入成本列示,按票面利率或协议利率并考虑其买入时的溢价与折价,在其剩余存续期内按照实际利率法进行摊销,每日计提损益。本基金通过每日计算基金收益并分配的方式,使基金份额净值保持在人民币1.00元。

为了避免采用"摊余成本法"计算的基金资产净值与按市场利率和交易市价计算的基金资产净值发生重大偏离,从而对基金份额持有人的利益产生稀释和不公平的结果,基金管理人于每一估值日,采用估值技术,对基金持有的估值对象进行重新评估,即"影子定价"。投资组合的摊余成本与其他可参考公允价值指标产生重大偏离的,应按其他公允指标对组合的账面价值进行调整,调整差额确认为"公允价值变动损益",并按其他公允价值指标进行后续计量。如基金份额净值恢复至1.00元,可恢复使用摊余成本法估算公允价值。如有确凿证据表明按上述方法进行估值不能客观反映其公允价值的,基金管理人可根据具体情况与基金托管人商定后,按最能反映公允价值的价格估值。

5.8.2 报告期内,本基金未持有的剩余期限小于 397 天但剩余存续期超过 397 天的浮动利率债券。

5.8.3 本报告期内未发现基金投资的前十名证券的发行主体被监管部门立案调查,未发现在报告编制日前一年内受到公开谴责、处罚。

5.8.4 期末其他各项资产构成

单位:人民币元

序号	名称	金额(元)
1	存出保证金	-
2	应收证券清算款	-
3	应收利息	950,172,593.65
4	应收申购款	-
5	其他应收款	50,000.00
6	待摊费用	-
7	其他	-
8	合计	950,222,593.65

5.8.5 投资组合报告附注的其他文字表述部分

由于四舍五入的原因,分项之和与合计项之间可能存在尾差。

§6 开放式基金份额变动

单位:份

本报告期期初基金份额总额	185,342,015,725.98
本报告期期间基金总申购份额	929,782,768,763.09
减:本报告期基金总赎回份额	573,849,742,737.04
本报告期期末基金份额总额	541,275,041,752.03

注:1、本基金合同生效日为2013年5月29日。

2、总申购份额含红利再投。

§7 基金管理人运用固有资金投资本基金交易明细

本基金管理人未运用固有资金投资本基金。

§8 备查文件目录

8.1 备查文件目录

1、中国证监会批准设立天弘增利宝货币市场基金的文件

2、天弘增利宝货币市场基金基金合同

3、天弘增利宝货币市场基金基金托管协议

4、中国证监会批准设立天弘基金管理有限公司的文件

5、天弘增利宝货币市场基金基金财务报表及报表附注

6、报告期内在指定报刊上披露的各项公告

8.2 存放地点

天津市河西区马场道59号天津国际经济贸易中心A座16层

8.3 查阅方式

投资者可到基金管理人的住所及网站或基金托管人的住所免费查阅备查文件,在支付工本费后,可在合理时间内取得上述文件的复制件或复印件。

公司网站:www.thfund.com.cn

天弘基金管理有限公司
2014年04月18日

天弘周期策略股票型证券投资基金

【2014】第一季度报告

基金管理人:天弘基金管理有限公司
基金托管人:中国工商银行股份有限公司
报告送出日期:2014年4月18日

§1 重要提示

基金管理人的董事会及董事保证本报告所载资料不存在虚假记载、误导性陈述或重大遗漏,并对其内容的真实性、准确性和完整性承担个别及连带责任。

基金托管人中国工商银行股份有限公司根据本基金合同规定,于2014年4月16日复核了本报告中的财务指标、净值表现和投资组合报告等内容,保证复核内容不存在虚假记载、误导性陈述或重大遗漏。

基金管理人承诺以诚实信用、勤勉尽责的原则管理和运用基金资产,但不保证基金一定盈利。

基金的过往业绩并不代表其未来表现。投资有风险,投资者在作出投资决策前应仔细阅读本基金的招募说明书。

本报告财务资料未经审计。

本报告期自2014年1月1日起至2014年3月31日止。

§2 基金产品概况

基金简称	天弘周期策略股票
基金主代码	420005
基金运作方式	契约型开放式
基金合同生效日	2009年12月17日
报告期末基金份额总额	76,289,577.57份
投资目标	本基金通过各类资产的策略性配置和有效的风险管理,追求基金资产的长期稳健增值。
投资策略	本基金以经济周期理论为指导,运用定性与定量相结合的方法分析经济发展所处的阶段(繁荣、衰退、滞涨和复苏),并根据经济发展各个阶段中不同资产类别与不同行业预期表现的分析判断,进行策略性资产配置,在有效控制风险的前提下,精选优质上市公司股票构建投资组合,力求获取较高的超额收益。
业绩比较基准	沪深300指数收益率×75%+中债总全价指数收益率×25%
风险收益特征	本基金为主动投资的股票型基金,属于证券投资基金产品中高风险、高收益的基金品种,其风险收益预期高于货币市场基金、债券型基金和混合型基金。
基金管理人	天弘基金管理有限公司
基金托管人	中国工商银行股份有限公司

§3 主要财务指标和基金净值表现

3.1 主要财务指标

单位:人民币元

主要财务指标	报告期(2014年1月1日-2014年3月31日)
1.本期已实现收益	5,117,103.39
2.本期利润	1,013,036.93
3.加权平均基金份额本期利润	0.0152
4.期末基金资产净值	85,176,554.84
5.期末基金份额净值	1.116

注:1、本期已实现收益指基金本期利息收入、投资收益、其他收入(不含公允价值变动收益)扣除相关费用后的余额,本期利润为本期已实现收益加上本期公允价值变动收益。

2、所述基金业绩指标不包括持有人认购或交易基金的各项费用(例如,开放式基金的申购赎回费等),计入费用后实际收益水平要低于所列数字。

3.2 基金净值表现

3.2.1 本报告期基金份额净值增长率及其与同期业绩比较基准收益率的比较

阶段	净值增长率①	净值增长率标准差②	业绩比较基准收益率③	业绩比较基准收益率标准差④	①-③	②-④
过去三个月	2.10%	1.45%	-5.52%	0.89%	7.62%	0.56%

3.2.2 自基金合同生效以来基金份额累计净值增长率变动及其与同期业绩比较基准收益率变动的比较

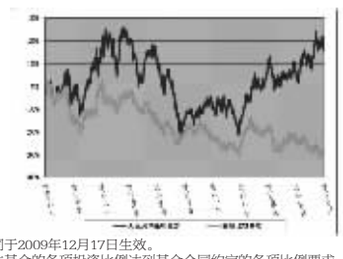

注:1、本基金合同于2009年12月17日生效。

2、本报告期内,本基金的各项投资比例达到基金合同约定的各项比例要求。

§4 管理人报告

4.1 基金经理(或基金经理小组)简介

姓名	职务	任本基金的基金经理期限		证券从业年限	说明
		任职日期	离任日期		
钱文成	本基金基金经理、天弘精选混合型证券投资基金基金经理、天弘安康养老混合型证券投资基金基金经理、本公司股票投资部副总经理。	2013年5月	-	8年	男,理学硕士。2007年5月加盟本公司,历任行业研究员、高级研究员、策略研究员、研究主管助理、研究部副主管、研究副总监、研究总监、本基金基金经理助理。
肖志刚	本基金基金经理、天弘精选混合型证券投资基金基金经理、天弘永定价值成长股票型证券投资基金基金经理。	2013年9月	-	6年	男,经济学硕士。历任富国基金管理有限公司行业研究员。2013年8月加盟本公司,历任本基金基金经理助理。

注:1、上述任职日期为本基金管理人对外披露的任职日期。

2、证券从业的含义遵从行业协会《证券业从业人员资格管理办法》的相关规定。

4.2 管理人对报告期内本基金运作遵规守信情况的说明

本基金按照国家法律法规及基金合同的相关约定进行操作,不存在违法违规及未履行基金合同承诺的情况。

4.3 公平交易专项说明

4.3.1 公平交易制度的执行情况

公平交易的执行情况包括:建立统一的研究平台和公共信息平台,保证各组合得到公平的投资资讯;公平对待不同投资组合,禁止各投资组合之间进行以利益输送为目的的投资交易活动;在保证各投资组合投资决策相对独立性的同时,严格执行授权审批程序;实行集中交易制度和公平交易分配制度;建立不同投资组合投资信息的管理及保密制度,保证不同投资组合经理之间的重大非公开投资信息的相互隔离;加强对投资交易行为的监察稽核力度,建立有效的异常交易行为日常监控和分析评估体系等。

报告期内,公司公平交易程序运作良好,未出现异常情况;场外、网下业务公平交易制度执行情况良好,未出现异常情况。

公司对旗下各投资组合的交易行为进行监控和分析,对各投资组合不同时间窗口(1日、3日、5日)内的同向交易的溢价金额与溢价率进行了T检验,未发现违反公平交易原则的异常交易。

本报告期内,未出现违反公平交易制度的情况,公司旗下各基金不存在因非公平交易等导致的利益输送行为,公平交易制度的整体执行情况良好。

4.3.2 异常交易行为的专项说明

为规范投资行为,公平对待投资组合,制定《异常交易监控和报告办法》对可能显著影响市场价格、可能导致不公平交易、可能涉嫌利益输送等交易行为异常和交易价格异常的情形进行界定,拟定相应的监控、分析和防控措施。

本报告期内,严格控制同一基金或不同基金组合之间的同日反向交易,严格禁止可能导致不公平交易和利益输送的同日反向交易;针对非公开发行股票申购、以公司名义进行的债券一级市场申购的申购方案和分配过程进行审核和监控,保证分配结果符合公平交易原则。未发现本基金存在异常交易行为。

本基金本报告期内未发生同一基金或不同基金组合之间在同一交易日内进行反向交易及其他可能导致不公平交易和利益输送的异常交易。

4.4 报告期内基金的投资策略和运作分析

报告期内,市场整体处于风格切换的过程,因此基金操作在仓位和个股上都进行了一定的调整。

仓位在1季度进行了较大幅度的降低,以规避以创业板为代表的结构性牛市面临在1季度结束的风险。根据对创业板成交金额占A股成交金额比例的观测,这个数值在2013年9月份曾经达到13%,而在2014年2月份最高达到21%,期间创业板两次高点指数上涨不到两成,而成交金额占比则上升了五成,说明另有三成来自换手率的相对上升,即创业板活跃度相比主板活跃度上升了三成。按照"成交金额=股价×成交量",如果成交量或换手率与指数有着同向的线性关系,则可知成交金额实际上与指数存在平方关系,也就是随着创业板指数的持续攀升,其对A股活跃资金的吞噬力呈加速上升态势。

通过这一关系的测算,能观测到市场风格的偏离已经到了极致,创业板的风险处于过高水平,资金推动的行情将告一段落。因此基金操作也进行了较大幅度的仓位下降。

个股层面,根据当期股价与基本面的动态变化情况,对部分个股进行了调整,加大了组合的防御性,并为下一阶段行情进行了品种的储备,做到既防套牢又防踏空,重点是在非周期股中挖掘接下来存在错误低估的股票。

4.5 报告期内基金的业绩表现

截至2014年3月31日,本基金份额净值为1.116元,本报告期份额净值增长率2.10%,同期业绩比较基准增长率-5.52%。

4.6 管理人对宏观经济、证券市场及行业走势的简要展望

根据中观视角的经济观察,在生活资料、生产资料、原材料这三者之间的轮动,目前正处于自2012年下半年起的本轮宏观景气周期的顶部位置,下一阶段将是周期逐步回落,原材料价格逐步企稳回升的过程。因此,股市本身会受累于周期行业的回落,在反身性的作用下,过去持续一年半的股市赚钱效应会逐步消退,并在非周期股上同样生效。

宏观景气周期的回落,严格意义上说是工业周期的回落,但对于农业周期、服务业周期、金融业周期来说,则是孕育着机会的行业,接下来的投资会围绕这些行业,进行深入挖掘具备强劲成长性的个股及或有市值较大的主题投资机会。

§5 投资组合报告

5.1 报告期末基金资产组合情况

序号	项目	金额(元)	占基金总资产的比例(%)
1	权益投资	77,186,076.23	88.97
	其中:股票	77,186,076.23	88.97
2	基金投资	-	-
3	固定收益投资	-	-
	其中:债券	-	-
	资产支持证券	-	-
4	贵金属投资	-	-
5	金融衍生品投资	-	-
6	买入返售金融资产	-	-
	其中:买断式回购的买入返售金融资产	-	-
7	银行存款和结算备付金合计	6,185,532.43	7.13
8	其他各项资产	3,384,715.75	3.90
9	合计	86,756,324.41	100.00

5.2 报告期末按行业分类的股票投资组合

序号	行业类别	公允价值(元)	占基金资产净值比例(%)
A	农、林、牧、渔业	2,443,586.02	2.87
B	采矿业	-	-
C	制造业	53,243,959.62	62.51
D	电力、热力、燃气及水生产和供应业	9,469,643.25	11.12
E	建筑业	-	-
F	批发和零售业	1,642,102.80	1.93
G	交通运输、仓储和邮政业	4,789,158.30	5.62
H	住宿和餐饮业	-	-
I	信息传输、软件和信息技术服务业	5,597,626.24	6.57
J	金融业	-	-
K	房地产业	-	-
L	租赁和商务服务业	-	-
M	科学研究和技术服务业	-	-
N	水利、环境和公共设施管理业	-	-
O	居民服务、修理和其他服务业	-	-
P	教育	-	-
Q	卫生和社会工作	-	-
R	文化、体育和娱乐业	-	-
S	综合	-	-
	合计	77,186,076.23	90.62

5.3 报告期末按公允价值占基金资产净值比例大小排序的前十名股票投资明细

序号	股票代码	股票名称	数量(股)	公允价值(元)	占基金资产净值比例(%)
1	600084	中葡股份	1,392,754	5,612,798.62	6.59
2	000839	中信国安	837,968	5,597,626.24	6.57
3	002483	润邦股份	349,211	4,043,863.38	4.75
4	601000	唐山港	758,400	3,670,656.00	4.31
5	002283	天润曲轴	593,711	3,591,951.55	4.22
6	002604	龙力生物	222,076	3,506,580.04	4.12
7	000669	金鸿能源	118,259	3,414,137.33	4.01
8	600499	科达机电	169,481	3,386,230.38	3.98
9	000880	潍柴重机	409,293	3,380,760.18	3.97
10	600011	华能国际	619,692	3,123,247.68	3.67

5.4 报告期末按债券品种分类的债券投资组合

本基金本报告期末未持有债券。

5.5 报告期末按公允价值占基金资产净值比例大小排序的前五名债券投资明细

本基金本报告期末未持有债券。

5.6 报告期末按公允价值占基金资产净值比例大小排序的前十名资产支持证券投资明细

本基金本报告期末未持有资产支持证券。

5.7 报告期末按公允价值占基金资产净值比例大小排序的前五名贵金属投资明细

本基金本报告期末未进行贵金属投资。

5.8 报告期末按公允价值占基金资产净值比例大小排序的前五名权证投资明细

本基金本报告期末未持有权证。

5.9 报告期末本基金投资的股指期货交易情况说明

本基金本报告期末未持有股指期货。

5.10 报告期末本基金投资的国债期货交易情况说明

本基金本报告期末未持有国债期货。

5.11 投资组合报告附注

5.11.1 本报告期内未发现基金投资的前十名证券的发行主体被监管部门立案调查,未发现在报告编制日前一年内受到公开谴责、处罚。

5.11.2 基金投资的前十名股票,均为基金合同规定备选股票库之内的股票。

5.11.3 其他资产构成

单位:人民币元

序号	名称	金额
1	存出保证金	74,856.20
2	应收证券清算款	2,568,398.19
3	应收股利	-
4	应收利息	2,805.60
5	应收申购款	738,655.76
6	其他应收款	-
7	待摊费用	-
8	其他	-
9	合计	3,384,715.75

5.11.4 报告期末持有的处于转股期的可转换债券明细

本基金本报告期末未持有处于转股期的可转换债券。

5.11.5 报告期末前十名股票中存在流通受限情况的说明

本基金本报告期末前十名股票中不存在流通受限情况。

5.11.6 投资组合报告附注的其他文字描述部分

由于四舍五入的原因,分项之和与合计项之间可能存在尾差。

§6 开放式基金份额变动

单位:份

报告期期初基金份额总额	66,262,038.66
报告期期间基金总申购份额	27,680,332.01
减:报告期期间基金总赎回份额	17,652,793.10
报告期期间基金拆分变动份额(份额减少以"-"填列)	-
报告期期末基金份额总额	76,289,577.57

注:总申购份额含转换入份额;总赎回份额含转换出份额。

§7 基金管理人运用固有资金投资本基金情况

基金管理人未运用固有资金投资本基金。

§8 备查文件目录

8.1 备查文件目录

1、中国证监会批准天弘周期策略股票型证券投资基金募集的文件

2、天弘周期策略股票型证券投资基金基金合同

3、天弘周期策略股票型证券投资基金招募说明书

4、天弘周期策略股票型证券投资基金托管协议

5、天弘基金管理有限公司批准成立批件、营业执照及公司章程

6、报告期内在指定报刊上披露的各项公告

8.2 存放地点

天津市河西区马场道59号天津国际经济贸易中心A座16层

8.3 查阅方式

投资者可到基金管理人的住所及网站或基金托管人的住所免费查阅备查文件,在支付工本费后,可在合理时间内取得上述文件的复制件或复印件。

公司网站:www.thfund.com.cn

天弘基金管理有限公司
二〇一四年四月十八日

天弘债券型发起式证券投资基金

【2014】第一季度报告

基金管理人:天弘基金管理有限公司
基金托管人:中国工商银行股份有限公司
报告送出日期:2014年04月18日

§1 重要提示

基金管理人的董事会及董事保证本报告所载资料不存在虚假记载、误导性陈述或重大遗漏,并对其内容的真实性、准确性和完整性承担个别及连带责任。

基金托管人中国工商银行股份有限公司根据本基金合同规定,于2014年4月16日复核了本报告中的财务指标、净值表现和投资组合报告等内容,保证复核内容不存在虚假记载、误导性陈述或重大遗漏。

基金管理人承诺以诚实信用、勤勉尽责的原则管理和运用基金资产,但不保证基金一定盈利。

基金的过往业绩并不代表其未来表现。投资有风险,投资者在作出投资决策前应仔细阅读本基金的招募说明书。

本报告财务资料未经审计。

本报告期自2014年1月1日起至2014年3月31日止。

§2 基金产品概况

基金简称	天弘债券发起式	
交易代码	420008	
基金运作方式	契约型开放式	
基金合同生效日	2012年08月10日	
报告期末基金份额总额	676,669,289.39	
投资目标	本基金在追求基金资产长期稳健增值的基础上,力争获得高于业绩比较基准的投资收益。	
投资策略	本基金通过对宏观经济、利率走势、资金供求、信用风险状况、证券市场走势等方面的分析和预测,在严格的风险控制基础上,主动构建及调整投资组合,力求实现基金资产的稳定增值。	
业绩比较基准	中债综合指数	
风险收益特征	本基金为债券型基金,属于证券投资基金中较低风险的基金品种,其风险收益预期高于货币市场基金,低于混合型基金和股票型基金。	
基金管理人	天弘基金管理有限公司	
基金托管人	中国工商银行股份有限公司	
下属两级基金的基金简称	天弘债券型发起式A	天弘债券型发起式B
下属两级基金的交易代码	420008	420108
报告期末下属两级基金的份额总额	592,857,552.30	83,811,737.09

§3 主要财务指标和基金净值表现

3.1 主要财务指标

单位:人民币元

主要财务指标	报告期(2014年01月01日-2014年03月31日)	
	天弘债券型发起式A	天弘债券型发起式B
1.本期已实现收益	6,052,803.29	597,153.94
2.本期利润	11,343,111.43	98,835.49
3.加权平均基金份额本期利润	0.0249	0.0010
4.期末基金资产净值	580,820,559.40	81,616,670.14
5.期末基金份额净值	0.980	0.974

注:1、本期已实现收益指基金本期利息收入、投资收益、其他收入(不含公允价值变动收益)扣除相关费用后的余额,本期利润为本期已实现收益加上本期公允价值变动收益。

2、所述基金业绩指标不包括持有人认购或交易基金的各项费用(例如,开放式基金的申购赎回费等),

计入费用后实际收益水平要低于所列数字。

3.2 基金净值表现

3.2.1 本报告期基金份额净值增长率及其与同期业绩比较基准收益率的比较

天弘债券型发起式A

阶段	净值增长率①	净值增长率标准差②	业绩比较基准收益率③	业绩比较基准收益率标准差④	①-③	②-④
过去三个月	0.41%	0.20%	1.62%	0.08%	-1.21%	0.12%

天弘债券型发起式B

阶段	净值增长率①	净值增长率标准差②	业绩比较基准收益率③	业绩比较基准收益率标准差④	①-③	②-④
过去三个月	0.31%	0.21%	1.62%	0.08%	-1.31%	0.13%

3.2.2 自基金合同生效以来基金累计净值增长率变动及其与同期业绩比较基准收益率变动的比较

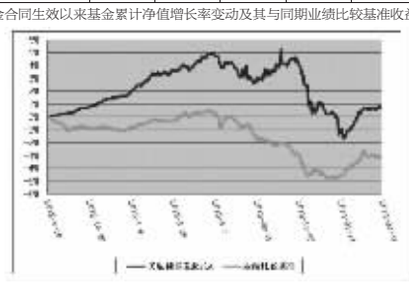

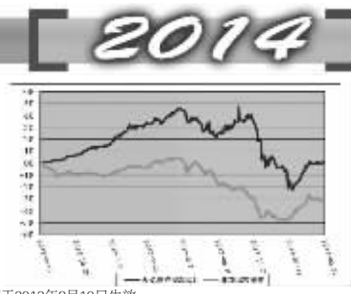

注:1、本基金合同于2012年8月10日生效。

2、本报告期内,本