新华壹诺宝货币市场基金

【2014】第一季度报告

基金管理人:新华基金管理有限公司
基金托管人:中国建设银行股份有限公司
报告送出日期:二〇一四年四月十八日

§1 重要提示

基金管理人的董事会及董事保证本报告所载资料不存在虚假记载、误导性陈述或重大遗漏,并对其内容的真实性、准确性和完整性承担个别及连带责任。

基金托管人中国建设银行股份有限公司根据本基金合同规定,于2014年4月17日复核了本报告中的财务指标、净值表现和投资组合报告等内容,保证复核内容不存在虚假记载、误导性陈述或者重大遗漏。

基金管理人承诺以诚实信用、勤勉尽责的原则管理和运用基金资产,但不保证基金一定盈利。

基金的过往业绩并不代表其未来表现。投资有风险,投资者在作出投资决策前应仔细阅读本基金的招募说明书。

本报告中财务资料未经审计。

本报告期自2014年1月1日起至3月31日止。

§2 基金产品概况

基金简称	新华壹诺宝货币
基金主代码	000434
交易代码	000434
基金运作方式	契约型开放式
基金合同生效日	2013年12月3日
报告期末基金份额总额	1,536,285,812.71份
投资目标	在力求保持基金资产安全性与较高流动性的基础上,追求稳定的当期收益。
投资策略	本基金采取以长期利率趋势分析为基础,结合短中期经济周期、宏观政策方向及收益率曲线分析,通过债券类属配置和收益率曲线配置等方法,实施积极的债券投资组合管理。
业绩比较基准	人民币七天通知存款利率(税后)
风险收益特征	本基金为货币市场基金,在所有证券投资基金中,是风险相对较低的基金产品。在一般情况下,其风险与预期收益均低于一般债券基金,也低于混合型基金与股票型基金。
基金管理人	新华基金管理有限公司
基金托管人	中国建设银行股份有限公司

§3 主要财务指标和基金净值表现

3.1 主要财务指标

单位:人民币元

主要财务指标	报告期(2014年1月1日-2014年3月31日)
1.本期已实现收益	3,190,538.37
2.本期利润	3,190,538.37
3.期末基金资产净值	1,536,285,812.71

注:1.本期已实现收益指基金本期利息收入、投资收益、其他收入(不含公允价值变动收益)扣除相关费用后的余额,本期利润为本期已实现收益加上本期公允价值变动收益,由于本基金采用摊余成本法核算,因此,公允价值变动收益为零,本期已实现收益和本期利润的金额相等。

2.本基金利润分配是按日结转份额。

3.本基金于2013年12月3日基金合同生效。

3.2 基金净值表现

3.2.1 本报告期基金份额净值收益率及其与同期业绩比较基准收益率的比较

阶段	净值收益率①	净值收益率标准差②	业绩比较基准收益率③	业绩比较基准收益率标准差④	①-③	②-④
过去三个月	0.9545%	0.0028%	0.3334%	0.0000%	0.6211%	0.0028%

注:本基金利润分配是按日结转份额。

3.2.2 自基金合同生效以来基金累计净值收益率变动及其与同期业绩比较基准收益率变动的比较

新华壹诺宝货币市场基金

累计净值收益率与业绩比较基准收益率历史走势对比图

(2013年12月3日至2014年3月31日)



注:1.本基金合同于2013年12月3日生效,截至报告期末本基金合同生效未满一年。

2.本基金的建仓期为六个月,本报告期,本基金正处于建仓期。

§4 管理人报告

4.1 基金经理(或基金经理小组)简介

姓名	职务	任本基金的基金经理期限		证券从业年限	说明
		任职日期	离任日期		
贲兴振	本基金基金经理、新华中小市值优选股票型证券投资基金基金经理。	2013-12-3	-	7	经济学硕士,7年证券从业经验。历任北京城市系统工程研究中心研究员。贲兴振先生于2007年9月加入新华基金管理有限公司,先后负责研究煤炭、电力、金融、通信设备、电子和有色金属等行业,担任过策略分析师、债券分析师。现任新华壹诺宝货币市场基金基金经理、新华中小市值优选股票型证券投资基金基金经理。

4.2 报告期内本基金运作遵规守信情况说明

本报告期,新华基金管理有限公司作为新华壹诺宝货币市场基金的管理人按照《中华人民共和国证券投资基金法》、《新华壹诺宝货币市场资基金基金合同》以及其它有关法律法规的规定,本着诚实信用、勤勉尽责的原则管理和运用基金资产,在严格控制风险的基础上为持有人谋求最大利益。运作整体合法合规,无损害基金持有人利益的行为。

4.3 公平交易专项说明

4.3.1 公平交易制度的执行情况

根据中国证监会颁布的《证券投资基金管理公司公平交易制度指导意见》(2011年修订),公司制定了《新华基金管理有限公司公平交易管理制度》。制度的范围包括境内上市股票、债券的一级市场申购、二级市场交易等所有投资管理活动,同时包括授权、研究分析、投资决策、交易执行等投资管理活动相关的各个环节。

场内交易,投资指令统一由中央交易室下达,并且启动交易系统公平交易模块。根据公司制度,严格禁止不同投资组合之间互为对手方的交易,严格控制不同投资组合之间的同日反向交易。

场外交易中,对于部分债券一级市场申购、非公开发行股票申购等交易,中央交易室根据各投资组合经理申报的满足价格条件的数量进行比例分配。如有异议,由中央交易室报投资总监、督察长、金融工程部和监察稽核部,再次进行审核并确定最终分配结果。如果督察长认为有必要,可以召开风险管理委员会,对公平交易的结果进行评估和审议。对于银行间市场交易、固定收益平台、交易所大宗交易,投资组合经理以该投资组合的名义向中央交易室下达投资指令,中央交易室向银行间市场或交易对手询价、成交确认,并根据"时间优先、价格优先"的原则保证各投资组合获得公平的交易机会。

4.3.2 异常交易行为的专项说明

本报告期,公司对不同组合不同时间段的同向交易价差进行了溢价率样本的采集,通过平均溢价率、买入/卖出溢价率以及利益输送金额等多个层面来判断不同投资组合之间在某一时间段是否存在违反公平交易原则的异常情况,未发现重大异常情况,且不存在报告期内所有投资组合参与的交易所公开竞价同日反向交易成交较少的单边成交量超过该证券当日成交量的5%的情况。

4.4 报告期内基金的投资策略和业绩表现说明

4.4.1报告期内基金投资策略和运作分析

回顾2014年一季度,春节前央行投放力度超预期,节后资金回流银行体系,资金面相对比较宽松,R001破2%,R007回落至3%附近。与此同时经济基本面依旧疲弱、机构年初的配置需求仍在,使得债市收益率下行比较明显。

步入3月,央行重启28天正回购,持续回笼资金,资金面驱紧,又逢银行季末考核时点,R007加权冲高至4.8%。同时信用事件频发,11超日债付息违约、11天威债暂停上市、兴洲置业资金链断裂等,债市收益率整体有所回调。

本基金一季度主要配置银行协议存款,部分短融和回购,收益率整体比较平稳。

4.4.2报告期内基金的业绩表现

本基金本报告期内基金份额净值收益率为0.9545%,同期业绩比较基准收益率为0.3334%。

4.5 管理人对宏观经济、证券市场及行业走势的简要展望

展望2014年二季度,市场关于经济动能减弱、经济疲软已经形成一致预期,政府3月中旬启动稳增长模式,效果或需要到二季度末才能有所显现。通胀仍将处于低位。资金面存在扰动因素,如财税上缴、银行半年度考核等季节性因素,以及外汇占款回落压力,预计央行会相机进行对冲操作,以保持资金面的相对平稳。

我们认为二季度债市生态相对安全,利率仍将平稳回落,考虑到市场非常谨慎的心态、以及利率市场化造成的资金成本高企等限制性条件,利率回落的幅度有限、速度相对缓慢,中间或存在纠结和拉锯。

本基金二季度仍将保持一定的银行协议存款仓位,适度增加短融的配置比例,在保持组合流动性的前提下,提高基金持有人的投资回报率。

§5 投资组合报告

5.1 报告期末基金资产组合情况

序号	项目	金额(元)	占基金总资产的比例(%)
1	固定收益投资	360,023,469.02	23.42
	其中:债券	360,023,469.02	23.42
	资产支持证券	-	-
2	买入返售金融资产	105,700,511.05	6.88
	其中:买断式回购的买入返售金融资产	-	-
3	银行存款和结算备付金合计	1,067,045,027.18	69.42
4	其他资产	4,300,717.17	0.28
5	合计	1,537,069,724.42	100.00

5.2 报告期债券回购融资情况

报告期本基金未进行债券回购融资。

债券正回购的资金余额超过基金资产净值的20%的说明

在本报告期内本货币市场基金债券正回购的资金余额未超过资产净值的20%。

5.3 基金投资组合平均剩余期限

5.3.1 投资组合平均剩余期限基本情况

项目	天数
报告期末投资组合平均剩余期限	117
报告期内投资组合平均剩余期限最高值	120
报告期内投资组合平均剩余期限最低值	8

报告期内投资组合平均剩余期限超过120天情况说明

本基金合同约定"本基金投资组合的平均剩余期限在每个交易日均不得超过120天",本报告期内,本基金投资组合平均剩余期限无超过120天的情况。

5.3.2 报告期末投资组合平均剩余期限分布比例

序号	平均剩余期限	各期限资产占基金资产净值的比例(%)	各期限负债占基金资产净值的比例(%)
1	30天以内	12.87	-
	其中:剩余存续期超过397天的浮动利率债	-	-
2	30天(含)—60天	1.95	-
	其中:剩余存续期超过397天的浮动利率债	-	-
3	60天(含)—90天	48.82	-
	其中:剩余存续期超过397天的浮动利率债	-	-
4	90天(含)—180天	21.81	-
	其中:剩余存续期超过397天的浮动利率债	-	-
5	180天(含)—397天(含)	14.32	-
	其中:剩余存续期超过397天的浮动利率债	-	-
	合计	99.77	-

5.4 报告期末按债券品种分类的债券投资组合

序号	债券品种	摊余成本(元)	占基金资产净值比例(%)
1	国家债券	9,999,796.96	0.65
2	央行票据	-	-
3	金融债券	50,027,741.06	3.26
	其中:政策性金融债	50,027,741.06	3.26
4	企业债券	-	-
5	企业短期融资券	299,995,931.00	19.53
6	中期票据	-	-
7	其他	-	-
8	合计	360,023,469.02	23.44
9	剩余存续期超过397天的浮动利率债券	-	-

5.5 报告期末按摊余成本占基金资产净值比例大小排名的前十名债券投资明细

序号	债券代码	债券名称	债券数量(张)	摊余成本(元)	占基金资产净值比例(%)
1	041471003	14盐国投CP001	400,000	40,000,148.40	2.60
2	041453036	14渝涪高CP001	400,000	40,000,145.59	2.60
3	130248	13国开48	300,000	30,032,381.96	1.95
4	041459010	14云南物流CP001	300,000	30,003,645.30	1.95
5	041471001	14龙控CP001	300,000	30,000,142.82	1.95
6	041462008	14赣长运CP001	200,000	20,001,640.52	1.30
7	041464016	14立白CP001	200,000	20,000,952.05	1.30
8	041464017	14闽东电力CP001	200,000	20,000,932.55	1.30
9	041451012	14集通CP001	200,000	20,000,833.85	1.30
10	071437001	14中银国际CP001	200,000	19,995,766.04	1.30

5.6"影子定价"与"摊余成本法"确定的基金资产净值的偏离

项目	偏离情况
报告期内偏离度的绝对值在0.25(含)-0.5%间的次数	0次
报告期内偏离度的最高值	0.0177%
报告期内偏离度的最低值	-0.0192%
报告期内每个工作日偏离度的绝对值的简单平均值	0.0030%

5.7 报告期末按公允价值占基金资产净值比例大小排名的前十名资产支持证券投资明细

本基金本报告期末未持有资产支持证券。

5.8 投资组合报告附注

5.8.1 本基金投资的前十名证券的发行主体本期没有出现被监管部门立案调查,或在报告编制日前一年内受到公开谴责、处罚的情形。

5.8.2 其他各项资产构成

序号	名称	金额(元)
1	存出保证金	-
2	应收证券清算款	-
3	应收利息	4,300,686.17
4	应收申购款	31.00
5	其他应收款	-
6	待摊费用	-
7	其他	-
8	合计	4,300,717.17

§6 开放式基金份额变动

单位:份

报告期期初基金份额总额	78,792,757.52
报告期基金总申购份额	1,506,941,477.58
减:报告期基金总赎回份额	49,448,422.39
报告期期末基金份额总额	1,536,285,812.71

§7 基金管理人运用固有资金投资本基金交易明细

本报告期内基金管理人未运用固有资金申购、赎回、买卖本基金份额。

§8 影响投资者决策的其他重要信息

本基金托管人2014年2月7日发布任免通知,解聘尹东中国建设银行投资托管业务部总经理助理职务。

§9 备查文件目录

9.1 备查文件目录

(一)中国证监会批准新华壹诺宝货币市场基金募集的文件

(二)关于申请募集新华壹诺宝货币市场基金之法律意见书

(三)《新华壹诺宝货币市场基金托管协议》

(四)《新华壹诺宝货币市场基金基金合同》

(五)《新华基金管理有限公司开放式基金业务规则》

(六)《新华壹诺宝货币市场基金招募说明书》

(七)基金管理人业务资格批件、营业执照和公司章程

(八)基金托管人业务资格批件及营业执照

9.2 存放地点

基金管理人、基金托管人住所。

9.3 查阅方式

投资者可在营业时间内免费查阅,也可按工本费购买复印件,或通过本基金管理人网站查阅。

新华基金管理有限公司
二〇一四年四月十八日

新华优选成长股票型证券投资基金

【2014】第一季度报告

基金管理人:新华基金管理有限公司
基金托管人:中国农业银行股份有限公司
报告送出日期:二〇一四年四月十八日

§1 重要提示

基金管理人的董事会及董事保证本报告所载资料不存在虚假记载、误导性陈述或重大遗漏,并对其内容的真实性、准确性和完整性承担个别及连带责任。

基金托管人中国农业银行股份有限公司根据本基金合同规定,于2014年4月17日复核了本报告中的财务指标、净值表现和投资组合报告等内容,保证复核内容不存在虚假记载、误导性陈述或者重大遗漏。

基金管理人承诺以诚实信用、勤勉尽责的原则管理和运用基金资产,但不保证基金一定盈利。

基金的过往业绩并不代表其未来表现。投资有风险,投资者在作出投资决策前应仔细阅读本基金的招募说明书。

本报告中财务资料未经审计。

本报告期自2014年1月1日起至3月31日止。

§2 基金产品概况

基金简称	新华优选成长股票
基金主代码	519089
交易代码	519089
基金运作方式	契约型开放式基金
基金合同生效日	2008年7月25日
报告期末基金份额总额	2,085,233,655.32份
投资目标	在适度控制风险并保持良好流动性的前提下,优选具有成长性兼具品质保障的上市公司为主要投资对象,力争持续地超越业绩比较基准,为投资者实现超额收益。
投资策略	本基金是股票型基金,选择具有成长性兼具品质保障的股票,因此主要采取自下而上的主动投资管理策略。当然仅应用自下而上的策略可能导致某行业股票集中度过高,行业配置不够分散,造成组合非系统风险高。再考虑到国内系统风险高,因此有必要辅助以适当的资产配置和行业配置策略进行调整。
业绩比较基准	80%×沪深300指数+20%×上证国债指数
风险收益特征	高风险高收益品种,预期风险和收益均高于混合型基金、债券型基金
基金管理人	新华基金管理有限公司
基金托管人	中国农业银行股份有限公司

§3 主要财务指标和基金净值表现

3.1 主要财务指标

单位:人民币元

主要财务指标	报告期(2014年1月1日-2014年3月31日)
1.本期已实现收益	-122,980,859.13
2.本期利润	-159,156,696.00
3.加权平均基金份额本期利润	-0.0636
4.期末基金资产净值	2,126,391,673.30
5.期末基金份额净值	1.0197

注:1、本期已实现收益指基金本期利息收入、投资收益、其他收入(不含公允价值变动收益)扣除相关费用后的余额,本期利润为本期已实现收益加上本期公允价值变动收益;2、以上所述基金业绩指标不包括持有人认购或交易基金的各项费用(例如基金申购费赎回费等),计入费用后实际收益水平要低于所列数字。

3.2 基金净值表现

3.2.1 本报告期基金份额净值增长率及其与同期业绩比较基准收益率的比较

阶段	净值增长率①	净值增长率标准差②	业绩比较基准收益率③	业绩比较基准收益率标准差④	①-③	②-④
过去三个月	-7.86%	1.45%	-6.16%	0.95%	-1.70%	0.50%

3.2.2 自基金合同生效以来基金份额累计净值增长率变动及其与同期业绩比较基准收益率变动的比较

新华优选成长股票型证券投资基金

份额累计净值增长率与业绩比较基准收益率历史走势对比图

(2008年7月25日至2014年3月31日)

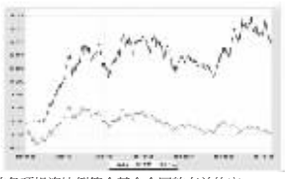

注:本报告期末本基金的各项投资比例符合基金合同的有关约定。

§4 管理人报告

4.1 基金经理(或基金经理小组)简介

姓名	职务	任本基金的基金经理期限		证券从业年限	说明
		任职日期	离任日期		
王卫东	本基金基金经理;投资总监;副总经理、公司子公司深圳新华富时资产管理有限公司执行董事	2008-7-25	2014-1-2	21	硕士,先后供职于广东发展银行海南证券业务部,任经理;广发证券公司海口海甸岛营业部,负责营业部管理并从事投资银行工作;广发证券公司投资理财部和自营部,任经理;华龙证券有限责任公司投资理财总部,任总经理;青岛海东清置业有限公司,任总经理。现任新华基金管理有限公司副总经理、投资总监、新华基金管理有限公司子公司深圳新华富时资产管理有限公司执行董事。
何潇	本基金基金经理、新华行业周期轮换股票型证券投资基金基金经理、新华行业轮换灵活配置混合型证券投资基金基金经理	2012-7-30	2014-1-2	7	经济学硕士,2007年加入新华基金管理有限公司,历任行业分析师、策略分析师及新华优选成长股票型证券投资基金的基金经理助理。现任新华行业周期轮换股票型证券投资基金基金经理、新华行业轮换灵活配置混合型证券投资基金基金经理。
李昱	本基金基金经理、基金管理部副总监	2013-2-1	-	17	管理学硕士,历任广发证券股份有限公司环市东营业部大户主管,广发证券股份有限公司资产管理部投资经理。李昱女士于2010年3月加入新华基金管理有限公司,历任专户管理部负责人。现任新华基金管理有限公司总经理助理、新华优选成长股票型证券投资基金基金经理。

4.2 管理人对报告期内本基金运作遵规守信情况的说明

本报告期,新华基金管理有限公司作为新华优选成长股票型证券投资基金的管理人按照《中华人民共和国证券投资基金法》、《新华优选成长股票型证券投资基金基金合同》以及其它有关法律法规的规定,本着诚实信用、勤勉尽责的原则管理和运用基金资产,在严格控制风险的基础上为持有人谋求最大利益。运作整体合法合规,无损害基金持有人利益的行为。

4.3 公平交易专项说明

4.3.1 公平交易制度的执行情况

根据中国证监会颁布的《证券投资基金管理公司公平交易制度指导意见》(2011年修订),公司制定了《新华基金管理有限公司公平交易管理制度》。制度的范围包括境内上市股票、债券的一级市场申购、二级市场交易等所有投资管理活动,同时包括授权、研究分析、投资决策、交易执行等投资管理活动相关的各个环节。

场内交易,投资指令统一由中央交易室下达,并且启动交易系统公平交易模块。根据公司制度,严格禁止不同投资组合之间互为对手方的交易,严格控制不同投资组合之间的同日反向交易。

场外交易中,对于部分债券一级市场申购、非公开发行股票申购等交易,中央交易室根据各投资组合经理申报的满足价格条件的数量进行比例分配。如有异议,由中央交易室报投资总监、督察长、金融工程部和监察稽核部,再次进行审核并确定最终分配结果。如果督察长认为有必要,可以召开风险管理委员会,对公平交易的结果进行评估和审议。对于银行间市场交易、固定收益平台、交易所大宗交易,投资组合经理以该投资组合的名义向中央交易室下达投资指令,中央交易室向银行间市场或交易对手询价、成交确认,并根据"时间优先、价格优先"的原则保证各投资组合获得公平的交易机会。

4.3.2 异常交易行为的专项说明

本报告期,公司对不同组合不同时间段的同向交易价差进行了溢价率样本的采集,通过平均溢价率、买入/卖出溢价率以及利益输送金额等多个层面来判断不同投资组合之间在某一时间段是否存在违反公平交易原则的异常情况,未发现重大异常情况,且不存在报告期内所有投资组合参与的交易所公开竞价同日反向交易成交较少的单边成交量超过该证券当日成交量的5%的情况。

4.4 报告期内基金的投资策略和运作分析

宏观经济上调结构、促改革、推动经济转型是大势所趋,在转型阶段,宏观经济的增速必然要受到影响,如果经济下滑的态势超出市场预期,政策面上必然会出台"稳增长"的措施。对于市场风格,蓝筹股的价值在于作为市场下行阶段的防御性工具,待市场拐点显现之后,存量资金博弈下预计演绎的仍旧是周期搭台,成长唱戏的一贯风格。

4.5 报告期内基金的业绩表现

截至2014年3月31日,本基金份额净值为1.0197元,本报告期份额净值增长率为-7.86%,同期比较基准的增长率为-6.16%。

4.6 市场展望和投资策略

二季度的操作仍然沿着"稳增长,调结构"大方向操作,阶段性地均衡配置,并且重点配置"稳增长,调结构"的交集板块。

§5 投资组合报告

5.1 报告期末基金资产组合情况

序号	项目	金额(元)	占基金总资产的比例(%)
1	权益投资	1,750,408,881.18	81.46
	其中:股票	1,750,408,881.18	81.46
2	固定收益投资	2,621,449.86	0.12
	其中:债券	2,621,449.86	0.12
	资产支持证券	-	-
3	贵金属投资	-	-
4	金融衍生品投资	-	-
5	买入返售金融资产	98,300,609.15	4.57
	其中:买断式回购的买入返售金融资产	-	-
6	银行存款和结算备付金合计	274,343,707.84	12.77
7	其他资产	23,084,522.37	1.07
8	合计	2,148,759,170.40	100.00

5.2 报告期末按行业分类的股票投资组合

代码	行业类别	公允价值(元)	占基金资产净值比例(%)
A	农,林,牧,渔业	-	-
B	采矿业	69,459,739.68	3.27
C	制造业	896,408,847.86	42.16
D	电力,热力,燃气及水生产和供应业	-	-
E	建筑业	79,608,913.39	3.74
F	批发和零售业	15,217,446.37	0.71
G	交通运输,仓储和邮政业	26,300,000.00	1.24
H	住宿和餐饮业	-	-
I	信息传输,软件和信息技术服务业	19,001,945.43	0.89
J	金融业	250,002,060.02	11.76
K	房地产业	239,102,683.13	11.24
L	租赁和商务服务业	-	-
M	科学研究和技术服务业	-	-
N	水利,环境和公共设施管理业	110,790,284.04	5.21
O	居民服务,修理和其他服务业	-	-
P	教育	-	-
Q	卫生和社会工作	18,959,195.26	0.89
R	文化,体育和娱乐业	25,557,766.00	1.20
S	综合	-	-
	合计	1,750,408,881.18	82.32

5.3 报告期末按公允价值占基金资产净值比例大小排序的前十名股票投资明细

序号	股票代码	股票名称	数量(股)	公允价值(元)	占基金资产净值比例(%)
1	600759	正和股份	10,526,229	115,472,732.13	5.43
2	300285	国瓷材料	3,378,011	99,279,743.29	4.67
3	600000	浦发银行	7,999,962	77,759,630.64	3.66
4	600036	招商银行	6,999,959	68,739,597.38	3.23
5	000400	许继电气	2,136,742	65,491,142.30	3.08
6	300190	维尔利	3,260,140	65,431,009.80	3.08
7	600552	方兴科技	2,855,126	61,470,862.78	2.89
8	601166	兴业银行	6,000,000	57,120,000.00	2.69
9	000671	阳光城	6,000,000	56,700,000.00	2.67
10	300199	翰宇药业	2,083,217	49,768,054.13	2.34

5.4 报告期末按债券品种分类的债券投资组合

序号	债券品种	公允价值(元)	占基金资产净值比例(%)
1	国家债券	-	-
2	央行票据	-	-
3	金融债券	-	-
	其中:政策性金融债	-	-
4	企业债券	-	-
5	企业短期融资券	-	-
6	中期票据	-	-
7	可转债	2,621,449.86	0.12
8	其他	-	-
9	合计	2,621,449.86	0.12

5.5 报告期末按公允价值占基金资产净值比例大小排序的前五名债券投资明细

序号	债券代码	债券名称	数量(张)	公允价值(元)	占基金资产净值比例(%)
1	127002	徐工转债	29,751	2,621,449.86	0.12

5.6 报告期末按公允价值占基金资产净值比例大小排序的前十名资产支持证券投资明细

本报告期末本基金无资产支持证券。

5.7报告期末按公允价值占基金资产净值比例大小排序的前五名贵金属投资明细

本报告期末本基金无贵金属投资。

5.8 报告期末按公允价值占基金资产净值比例大小排序的前五名权证投资明细

本报告期末本基金未持有权证。

5.9 报告期末本基金投资的股指期货交易情况说明

5.9.1 报告期末本基金投资的股指期货持仓和损益明细

本报告期末本基金无股指期货投资。

5.9.2 本基金投资股指期货的投资政策

本基金合同尚无股指期货投资政策。

5.10 报告期末本基金投资的国债期货交易情况说明

5.10.1 本基金投资国债期货的投资政策

本基金合同尚无国债期货投资政策。

5.10.2 报告期末本基金投资的国债期货持仓和损益明细

本报告期末本基金无国债期货投资。

5.10.3 本基金投资国债期货的投资评价

本基金合同尚无国债期货投资政策。

5.11 投资组合报告附注

5.11.1 本报告期末本基金投资的前十名证券没有被监管部门立案调查,或在报告编制日前一年内受到公开谴责、处罚的情形。

5.11.2 本报告期末本基金投资的前十名股票没有超出基金合同规定的备选股票库。

5.11.3 其他资产构成

序号	名称	金额(元)
1	存出保证金	2,607,358.99
2	应收证券清算款	19,796,187.19
3	应收股利	-
4	应收利息	119,545.83
5	应收申购款	561,430.36
6	其他应收款	-
7	待摊费用	-
8	其他	-
9	合计	23,084,522.37

5.11.4 报告期末持有的处于转股期的可转换债券明细

本报告期末本基金未持有处于转股期的可转换债券。

5.11.5 报告期末前十名股票中存在流通受限情况的说明

序号	股票代码	股票名称	流通受限部分的公允价值(元)	占基金资产净值比例(%)	流通受限情况说明
1	300199	翰宇药业	49,768,054.13	2.34	筹划重大资产重组

5.11.6 投资组合报告附注的其他文字描述部分

由于四舍五入的原因,分项之和与合计之间可能存在尾差。

§6 开放式基金份额变动

单位:份

报告期期初基金份额总额	2,932,081,710.97
报告期基金总申购份额	167,727,153.30
减:报告期基金总赎回份额	1,014,575,208.95
报告期基金拆分变动份额	-
报告期期末基金份额总额	2,085,233,655.32

§7 基金管理人运用固有资金投资本基金情况

7.1 基金管理人持有本基金份额变动情况

本报告期本基金管理人未投资本基金。

7.2 基金管理人运用固有资金投资本基金交易明细

本报告期本基金管理人未运用固有资金投资本基金。

§8 影响投资者决策的其他重要信息

本基金本报告期未有影响投资者决策的其他重要信息。

§9 备查文件目录

9.1 备查文件目录

(一)中国证监会批准新世纪优选成长股票型证券投资基金募集的文件

(二)关于申请募集新世纪优选成长股票型证券投资基金之法律意见书

(三)中国证监会关于核准新世纪基金管理有限公司变更公司名称、变更住所的批复

(四)《新华优选成长股票型证券投资基金基金合同》

(五)《新华优选成长股票型证券投资基金托管协议》

(六)《新华基金管理有限公司开放式基金业务规则》

(七)更新的《新华优选成长股票型证券投资基金招募说明书》

(八)基金管理人业务资格批件、营业执照和公司章程

(九)基金托管人业务资格批件及营业执照

9.2 存放地点

基金管理人、基金托管人住所。

9.3 查阅方式

投资者可在营业时间内免费查阅,也可按工本费购买复印件,或通过本基金管理人网站查阅。

新华基金管理有限公司
二〇一四年四月十八日

新华优选分红混合型证券投资基金

【2014】第一季度报告

基金管理人:新华基金管理有限公司
基金托管人:中国农业银行股份有限公司
报告送出日期:二〇一四年四月十八日

§1 重要提示

基金管理人的董事会及董事保证本报告所载资料不存在虚假记载、误导性陈述或重大遗漏,并对其内容的真实性、准确性和完整性承担个别及连带责任。

基金托管人中国农业银行股份有限公司根据本基金合同规定,于2014年4月17日复核了本报告中的财务指标、净值表现和投资组合报告等内容,保证复核内容不存在虚假记载、误导性陈述或者重大遗漏。

基金管理人承诺以诚实信用、勤勉尽责的原则管理和运用基金资产,但不保证基金一定盈利。

基金的过往业绩并不代表其未来表现。投资有风险,投资者在作出投资决策前应仔细阅读本基金的招募说明书。

本报告中财务资料未经审计。

本报告期自2014年1月1日起至3月31日止。

§2 基金产品概况

基金简称	新华优选分红混合	
基金主代码	519087	
交易代码	519087	519088
基金运作方式	契约型开放式	
基金合同生效日	2005年9月16日	
报告期末基金份额总额	1,735,247,168.53份	
投资目标	有效地控制风险,实现基金净值增长持续地超越业绩比较基准并提供稳定的分红。	
投资策略	采用战术型资产配置策略;寻找品质优异的高成长型上市公司及分红能力强的价值型上市公司,并辅助以国际竞争力比较,寻找具有市场估值合理的股票,确定最终的投资组合。	
业绩比较基准	60%×中信标普300指数+40%×中信标普全债指数	
风险收益特征	本基金属于中等风险的混合型基金,其风险收益特征从长期平均来看,介于股票基金与债券基金之间。	
基金管理人	新华基金管理有限公司	
基金托管人	中国农业银行股份有限公司	

§3 主要财务指标和基金净值表现

3.1 主要财务指标

单位:人民币元

主要财务指标	报告期(2014年1月1日-2014年3月31日)
1.本期已实现收益	27,867,560.54
2.本期利润	-66,427,561.70
3.加权平均基金份额本期利润	-0.0329
4.期末基金资产净值	1,503,669,032.12
5.期末基金份额净值	0.8665

注:1、本期已实现收益指基金本期利息收入、投资收益、其他收入(不含公允价值变动收益)扣除相关费用后的余额,本期利润为本期已实现收益加上本期公允价值变动收益;2、以上所述基金业绩指标不包括持有人认购或交易基金的各项费用(例如基金申购费赎回费等),计入费用后实际收益水平要低于所列数字。

3.2 基金净值表现

3.2.1 本报告期基金份额净值增长率及其与同期业绩比较基准收益率的比较

阶段	净值增长率①	净值增长率标准差②	业绩比较基准收益率③	业绩比较基准收益率标准差④	①-③	②-④
过去三个月	-3.49%	1.17%	-3.68%	0.71%	0.19%	0.46%

3.2.2 自基金合同生效以来基金份额累计净值增长率变动及其与同期业绩比较基准收益率变动的比较

新华优选分红混合型证券投资基金

份额累计净值增长率与业绩比较基准收益率历史走势对比图

(2005年9月16日至2014年3月31日)

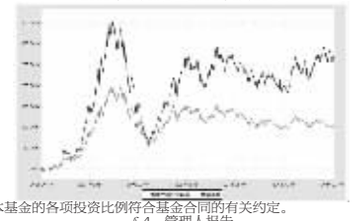

注:本报告期末本基金的各项投资比例符合基金合同的有关约定。

§4 管理人报告

4.1 基金经理(或基金经理小组)简介

姓名	职务	任本基金的基金经理期限		证券从业年限	说明
		任职日期	离任日期		
曹名长	本基金基金经理、新华钻石品质企业股票型证券投资基金基金经理、公司总经理助理。	2006-7-12	-	17	经济学硕士,历任君安证券有限公司研究员、红塔证券股份有限公司资产管理部投资经理、百瑞信托股份有限公司投资经理,现任新华基金管理有限公司总经理助理,新华优选分红混合型证券投资基金基金经理、新华钻石品质企业股票型证券投资基金基金经理。

4.2 管理人对报告期内本基金运作遵规守信情况的说明

本报告期,新华基金管理有限公司作为新华优选分红混合型证券投资基金的管理人按照《中华人民共和国证券投资基金法》、《新华优选分红混合型证券投资基金基金合同》以及其它有关法律法规的规定,本着诚实信用、勤勉尽责的原则管理和运用基金资产,在严格控制风险的基础上为持有人谋求最大利益。运作整体合法合规,无损害基金持有人利益的行为。

4.3 公平交易专项说明

4.3.1 公平交易制度的执行情况

根据中国证监会颁布的《证券投资基金管理公司公平交易制度指导意见》(2011年修订),公司制定了《新华基金管理有限公司公平交易管理制度》。制度的范围包括境内上市股票、债券的一级市场申购、二级市场交易等所有投资管理活动,同时包括授权、研究分析、投资决策、交易执行等投资管理活动相关的各个环节。

场内交易,投资指令统一由中央交易室下达,并且启动交易系统公平交易模块。根据公司制度,严格禁止不同投资组合之间互为对手方的交易,严格