博时天颐债券型证券投资基金

【2013】年度报告摘要

基金管理人:博时基金管理有限公司
基金托管人:中国工商银行股份有限公司
报告送出日期:2014年3月29日

§1重要提示

基金管理人的董事会、董事保证本报告所载资料不存在虚假记载、误导性陈述或重大遗漏,并对其内容的真实性、准确性和完整性承担个别及连带的法律责任。本年度报告已经三分之二以上独立董事签字同意,并由董事长签发。

基金托管人中国工商银行股份有限公司根据本基金合同规定,于2014年3月28日复核了本报告中的财务指标、净值表现、利润分配情况、财务会计报告、投资组合报告等内容,保证复核内容不存在虚假记载、误导性陈述或者重大遗漏。

基金管理人承诺以诚实信用、勤勉尽责的原则管理和运用基金资产,但不保证基金一定盈利。

基金的过往业绩并不代表其未来表现。投资有风险,投资者在作出投资决策前应仔细阅读本基金的招募说明书及其更新。

本年度报告摘要摘自年度报告正文,投资者欲了解详细内容,应阅读年度报告正文。

本报告期自2013年1月1日起至12月31日止。

§2基金简介

2.1基金基本情况

基金简称	博时天颐债券	
基金主代码	050023	
基金运作方式	契约型开放式	
基金合同生效日	2012年2月29日	
基金管理人	博时基金管理有限公司	
基金托管人	中国工商银行股份有限公司	
报告期末基金份额总额	155,240,627.80份	
下属分级基金的基金简称	博时天颐债券A类	博时天颐债券C类
下属分级基金的交易代码	050023	050123
报告期末下属分级基金的份额总额	65,551,807.26份	89,688,820.54份

2.2基金产品说明

投资目标	在谨慎投资的前提下,本基金力争获取高于业绩比较基准的投资收益。
投资策略	在投资范围的约束下,通过自上而下和自下而上相结合、定性分析和定量分析相补充的方法,在固定收益类、权益类和流动性资产之间进行动态调整。固定收益类资产主要运用期限结构策略、信用策略、互换策略、息差策略、期权策略等,在控制组合风险的前提下,最大化预期收益。权益类资产投资主要选择带有政府整垫优势、技术整垫优势、市场与品牌整垫优势特征,具备持续竞争力和成长力的企业作为投资标的。同时,持有部分流动性资产,应对流动性需求,并提供市场下跌时的净值保护。在谨慎投资的前提下,本基金力争获取高于业绩比较基准的投资收益,同时强调稳健的投资风格,争取实现基金资产长期保值增值的目标,从而在一定程度上满足投资者未来养老费用的支出需求。
业绩比较基准	三年期定期存款利率(税后)+1%
风险收益特征	本基金为债券型基金,预期收益和风险高于货币市场基金,但低于混合型基金、股票型基金,属于中低风险/收益的产品。

2.3基金管理人和基金托管人

项目		基金管理人	基金托管人
名称		博时基金管理有限公司	中国工商银行股份有限公司
信息披露负责人	姓名	孙麒清	赵会军
	联系电话	0755-83169999	010-66105799
	电子邮箱	service@bosera.com	custody@icbc.com.cn
客户服务电话		95105568	95588
传真		0755-83195140	010-66105798

2.4信息披露方式

登载基金年度报告正文的管理人互联网网址	http://www.bosera.com
基金年度报告备置地点	基金管理人、基金托管人处

§3主要财务指标、基金净值表现及利润分配情况

3.1主要会计数据和财务指标

金额单位:人民币元

3.1.1 期间数据和指标	2013年		2012年2月29日(基金合同生效日)至2012年12月31日	
	博时天颐债券A类	博时天颐债券C类	博时天颐债券A类	博时天颐债券C类
本期已实现收益	8,156,711.35	13,560,050.11	10,756,024.67	18,586,268.64
本期利润	3,273,033.81	6,747,929.33	13,832,664.32	24,570,648.35
加权平均基金份额本期利润	0.0313	0.0424	0.0381	0.0320
本期基金份额净值增长率	-3.68%	-4.06%	4.42%	4.01%
3.1.2 期末数据和指标	2013年末		2012年末	
	博时天颐债券A类	博时天颐债券C类	博时天颐债券A类	博时天颐债券C类
期末可供分配基金份额利润	-0.0149	-0.0197	0.0254	0.0227
期末基金资产净值	64,576,623.26	87,918,300.37	224,054,966.32	346,797,468.09
期末基金份额净值	0.985	0.980	1.038	1.035

注:本基金合同于2012年2月29日生效。

本期已实现收益指基金本期利息收入、投资收益、其他收入(不含公允价值变动收益)扣除相关费用后的余额,本期利润为本期已实现收益加上本期公允价值变动收益。

上述基金业绩指标不包括持有人认购或交易基金的各项费用,计入费用后实际收益水平要低于所列数字。

3.2基金净值表现

3.2.1基金份额净值增长率及其与同期业绩比较基准收益率的比较

博时天颐债券 A类:

阶段	份额净值增长率①	份额净值增长率标准差②	业绩比较基准收益率③	业绩比较基准收益率标准差④	①-③	②-④
过去三个月	-6.28%	0.63%	1.32%	0.02%	-7.60%	0.61%
过去六个月	-3.34%	0.57%	2.65%	0.01%	-5.99%	0.56%
过去一年	-3.68%	0.59%	5.25%	0.02%	-8.93%	0.57%
自基金合同生效起至今	0.58%	0.45%	9.89%	0.02%	-9.31%	0.43%

博时天颐债券 C类:

阶段	份额净值增长率①	份额净值增长率标准差②	业绩比较基准收益率③	业绩比较基准收益率标准差④	①-③	②-④
过去三个月	-6.40%	0.62%	1.32%	0.02%	-7.72%	0.60%
过去六个月	-3.54%	0.56%	2.65%	0.01%	-6.19%	0.55%
过去一年	-4.06%	0.59%	5.25%	0.02%	-9.31%	0.57%
自基金合同生效起至今	-0.21%	0.45%	9.89%	0.02%	-10.10%	0.43%

注:本基金的业绩比较基准为:三年期定期存款利率(税后)+1%。

3.2.2自基金合同生效以来基金份额累计净值增长率变动及其与同期业绩比较基准收益率变动的比较

博时天颐债券 A类

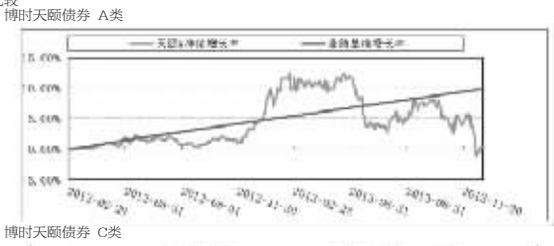

博时天颐债券 C类

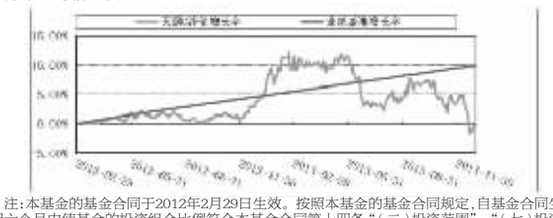

注:本基金的基金合同于2012年2月29日生效。按照本基金的基金合同规定,自基金合同生效之日起六个月内使基金的投资组合比例符合本基金合同第十四条"(二)投资范围"、"(七)投资禁止行为与限制"的有关约定。本基金建仓期结束时各项资产配置比例符合基金合同约定。

3.2.3自基金合同生效以来基金每年净值增长率及其与同期业绩比较基准收益率的比较

博时天颐债券 A类



博时天颐债券 C类



注:本基金2012年实际运作期间为2012年2月29日(基金合同生效日)至2012年12月31日,合同生效当年按实际存续期计算,不按整个自然年度进行折算。

3.3过去三年基金的利润分配情况

1、博时天颐债券 A类:

金额单位:人民币元

年度	每10份基金份额分红数	现金形式发放总额	再投资形式发放总额	年度利润分配合计	备注
2013	0.160	2,743,608.96	386,000.87	3,129,609.83	2012年度分红
2012	0.060	2,047,397.24	229,286.57	2,276,683.81	2011年度分红
合计	0.220	4,791,006.20	615,287.44	5,406,293.64	-

2、博时天颐债券 C类:

单位:人民币元

年度	每10份基金份额分红数	现金形式发放总额	再投资形式发放总额	年度利润分配合计	备注
2013	0.140	3,221,329.89	1,243,785.42	4,465,115.31	2012年度分红
2012	0.050	2,599,087.88	986,625.78	3,585,713.66	2011年度分红
合计	0.190	5,820,417.77	2,230,411.20	8,050,828.97	-

§4管理人报告

4.1基金管理人及基金经理情况

4.1.1基金管理人及其管理基金的经验

博时基金管理有限公司是中国内地首批成立的五家基金管理公司之一。"为国民创造财富"是博时的使命。博时的投资理念是"做投资价值的发现者"。截至2013年12月31日,博时基金公司共管理四十六只开放式基金和一只封闭式基金,并且受全国社会保障基金理事会委托管理部分社保基金,以及多个企业年金账户,公募基金资产规模逾1052亿元人民币,累计分红超过608亿元人民币,是目前我国资产管理规模最大的基金公司之一,养老金资产管理规模在同业中名列前茅。

1、基金业绩

根据银河证券基金研究中心统计,股票型基金中,截至12月31日,博时医疗保健今年以来净值增长率在328只标准股票基金中排名前1/4。混合灵活配置型基金方面,博时回报今年以来收益率在71只同类基金中排名前1/2。

固定收益方面,2013年博时信用债纯债基金收益率在17只长期标准债券型基金中排名前1/3;博时裕祥分级债券A收益率在17只封闭式债券型分级子基金(优先份额)中名列第2。

海外投资方面,博时大中华亚太精选2013年收益率在7只QDII亚太股票型基金中排名第2。

2、客户服务

2013年全年,博时基金共举办各类渠道培训活动1534场,参加人数38251人。

3、其他大事件

1)2013年1月30日, 博时亚洲票息债券基金由于达到募集份额目标上限18亿份而提前结束募集,同时启动末日比例配售,配售比例约为63.35%。

2)2013年3月29日,由证券时报社主办的2012年度中国基金业明星奖颁奖典礼暨明星基金论坛在北京举行。博时主题行业基金荣获"2012 年度股票型明星基金奖"。

3)2013年3月30日,由中国证券报社主办的第十届中国基金业金牛奖颁奖典礼暨2013金牛基金论坛在北京举行。博时基金蝉联"金牛基金管理公司"奖,博时基金价值组投资总监、博时主题行业基金经理邓晓峰获得 "金牛基金十周年特别奖", 博时现金收益荣获 "2012年度货币市场金牛基金"。

4)2013年4月,在股市动态分析杂志主办的"2012基金公司品牌管理与营销策划能力排行榜"评选活动中,博时标普500指数基金获得"2012年基金新产品营销策划案例奖"。

5)2013年4月10日,由上海证券报举办的第十届"金基金奖"颁奖典礼在上海举行,博时基金荣获金"基金十年?卓越公司奖",博时裕阳封闭和博时裕隆封闭荣获"金基金十年?投资回报奖",博时主题行业基金荣获"金基金·股票型基金奖5年期奖",博时裕阳封闭荣获"金基金·分红基金奖3年期奖"。

6)2013年4月27日,由中国网、普益财富、西南财经大学信托与理财研究所三家机构联合主办的2013中国网?普益财富管理论坛在北京举行。博时基金荣获2013金手指奖评选"年度最佳财富管理基金公司"。

7)6月26日,世界品牌实验室(WBL)在京发布2013年度(第十届)《中国500最具价值品牌》排行榜,博时基金以81.65亿的品牌价值位列第216名,品牌价值一年内提升了近20亿元,排名逐年上升。

8)2013年9月24日,由理财周报主办的2013中国基金业领袖峰会暨"寻找中国最受尊敬基金公司" 颁奖典礼在上海举行, 博时基金共获得三个奖项, 分别是:2013中国最佳资产配置基金公司、2013中国最佳价值发现基金公司、2013中国最佳基金公司投资总监(姜文涛先生)。

9)2013年11月18日,博时基金在《每日经济新闻》举办的基金金鼎奖评选活动中获得"基金投顾业务-2013最具竞争力基金公司"奖项。

10)2013年12月20日, 东方财富网在北京中国大饭店举办 "东财互联网金融圆桌论坛"和"2013东方财富风云榜颁奖盛典"活动,我司获得"最佳企业年金奖"。

4.1.2基金经理(或基金经理小组)及基金经理助理简介

姓名	职务	任本基金的基金经理(助理)期限		证券从业年限	说明
		任职日期	离任日期		
杨水光	基金经理	2012-2-29	-	11.5	1993年至2011年先后在桂林电器科学研究所、深圳迈瑞医疗仪器公司、国海证券债券投资部门工作。2011年3月加入博时基金管理有限公司,任固定收益部投资经理。现任博时天颐债券基金兼上证企债30ETF基金基金经理。

注:上述人员的任职日期和离任日期均指公司作出决定之日,证券从业年限计算的起始时间按照从事证券行业开始时间计算。

4.2管理人对报告期内本基金运作遵规守信情况的说明

在本报告期内,本基金管理人严格遵守《证券法》、《证券投资基金法》、《证券投资基金运作管理办法》及其各项实施细则、《博时天颐债券型证券投资基金基金合同》和其他相关法律法规的规定,本着诚实信用、勤勉尽责、取信于市场、取信于社会的原则管理和运用基金资产,在严格控制风险的基础上,为基金持有人谋求最大利益。本报告期内,由于证券市场波动等原因,本基金曾出现个别投资监控指标超标的情况,基金管理人在规定期限内进行了调整,对基金份额持有人利益未造成损害。

4.3管理人对报告期内公平交易情况的专项说明

4.3.1公平交易制度和控制方法

报告期内,根据《证券投资基金管理公司公平交易制度指导意见》的相关要求,公司进一步完善了《公平交易管理制度》,通过系统及人工相结合的方式,分别对一级市场及二级市场的权益类及固定收益类投资的公平交易原则、流程,按照境内及境外业务进行了详细规范,同时也通过强化事后分析评估监督机制来确保公司公平对待管理的不同投资组合。

4.3.2公平交易制度的执行情况

报告期内,本基金管理人严格执行了《证券投资基金管理公司公平交易制度指导意见》和公司制定的《公平交易管理制度》的规定,在研究、决策、交易执行等各环节,通过制度、流程、技术手段等各方面措施确保了公平对待所管理的投资组合。同时,根据《证券投资基金管理公司公平交易制度指导意见》的要求,公司对所管理组合的不同时间窗的同向交易进行了价差专项分析,未发现存在违反公平交易原则的现象。

4.3.3异常交易行为的专项说明

报告期内未发现本基金存在异常交易行为。

4.4管理人对报告期内基金的投资策略和业绩表现的说明

4.4.1报告期内基金投资策略和运作分析

2013年债券市场先扬后抑,上半年经济增长低于预期,债券市场一片红火,收益率普降20BP以上。但从5月份始,央行开始收紧流动性,6月份出现了罕见的钱荒现象,隔夜利率创出历史新高,高达30%以上。债券市场受到猛烈冲击,从此走上了大幅调整之路。至年末,10年国债收益率上升了大约100BP。受市场影响,天颐基金净值在2013年同样出现了冲高回落的走势。

4.4.2报告期内基金的业绩表现

截至2013年12月31日,本基金A类基金份额净值为0.985元,份额累计净值为1.007元;C类基金份额净值为0.980元,份额累计净值为0.999元。报告期内,本基金A类基金份额净值增长率为-3.68%,C类基金份额净值增长率为-4.06%,同期业绩基准增长率5.25%。

4.5管理人对宏观经济、证券市场及行业走势的简要展望

2014年,债券市场可能将出现区间震荡的行情,不存在大的趋势性机会。随着利率市场化改革进程的延伸,银行资金成本将不断提升,整体资金面依然将会保持紧平衡的状况;同时,出于对信用风险暴露的担忧,银行债券配置行为将有可能更多转向高等级债券,债券市场有可能出现较好的结构性交易机会。策略上,天颐基金将在精挑细选的基础上,选择偿付有保证但同时收益率又相对较高的中等评级债券作为配置的主要品种。同时,也积极参与高等级债券与转债的波段操作机会,力争为基金持有人提供理想的收益。

4.6管理人对报告期内基金估值程序等事项的说明

本基金管理人为确保基金估值工作符合相关法律法规和基金合同的规定,确保基金资产估值的公平、合理,有效维护投资人的利益,设立了博时基金管理有限公司估值委员会(以下简称"估值委员会"),制定了估值政策和估值程序。估值委员会成员由主管运营的副总经理、督察长、投资总监、研究部负责人、运作部负责人等成员组成,基金经理原则上不参与估值委员会的工作,其估值建议经估值委员会成员评估后审慎采用。估值委员会成员均具有5年以上专业工作经历,具备良好的专业经验和专业胜任能力,具有绝对的独立性。估值委员会的职责主要包括有:保证基金估值的公平、合理;制订健全、有效的估值政策和程序;确保对投资品种进行估值时估值政策和程序的一贯性;定期对估值政策和程序进行评价等。

参与估值流程的各方还包括本基金托管银行和会计师事务所。托管人根据法律法规要求对基金估值及净值计算履行复核责任,当存有异议时,托管银行有责任要求基金管理公司作出合理解释,通过积极商讨达成一致意见。会计师事务所对估值委员会采用的相关估值模型、假设及参数的适当性发表审核意见并出具报告。上述参与估值流程各方之间不存在任何重大利益冲突。

本基金管理人已与中央国债登记结算有限责任公司签署服务协议,由其按约定提供在银行间同业市场交易的债券品种的估值数据。

4.7管理人对报告期内基金利润分配情况的说明

在符合有关基金分红条件的前提下,本基金每年收益分配次数最多为12次,每次收益分配比例不得低于截至该次收益分配基准日基金可供分配利润的60%。基金合同生效不满三个月,收益可不分配;

本基金收益分配方式分两种:现金分红与红利再投资,投资者可选择现金红利或将现金红利自动转为基金份额进行再投资;若投资者不选择,本基金默认的收益分配方式是现金分红;

基金收益分配后基金份额净值不能低于面值,即基金收益分配基准日的基金份额净值减去每单位基金份额收益分配金额后不能低于面值;

由于本基金A类基金份额不收取销售服务费,C类基金份额收取销售服务费,各基金份额类别对应的可分配收益将有所不同,本基金同一基金份额类别的每一基金份额享有同等分配权;

本基金管理人已于2013年1月14日发布公告,以2012年12月31日已实现的可分配利润为基准,A类基金份额每10份基金份额派发红利0.16元、C类基金份额每10份基金份额派发红利0.14元。

根据相关法律法规和基金合同的要求以及本基金的实际运作情况,报告期末本基金未满足收益分配条件,故不进行收益分配。

§5托管人报告

5.1报告期内本基金托管人遵规守信情况声明

本报告期内,本基金托管人在对博时天颐债券型证券投资基金的托管过程中,严格遵守《证券投资基金法》及其他法律法规和基金合同的有关规定, 不存在任何损害基金份额持有人利益的行为,完全尽职尽责地履行了基金托管人应尽的义务。

5.2托管人对报告期内本基金投资运作遵规守信、净值计算、利润分配等情况的说明

本报告期内,博时天颐债券型证券投资基金的管理人——博时基金管理有限公司在博时天颐债券型证券投资基金的投资运作、基金资产净值计算、基金份额申购赎回价格计算、基金费用开支等问题上,不存在任何损害基金份额持有人利益的行为,在各重要方面的运作严格按照基金合同的规定进行。

本报告期内,博时天颐债券型证券投资基金未进行利润分配。

5.3托管人对本年度报告中财务信息等内容的真实、准确和完整发表意见

本托管人依法对博时基金管理有限公司编制和披露的博时天颐债券型证券投资基金2013年年度报告中财务指标、净值表现、利润分配情况、财务会计报告、投资组合报告等内容进行了核查,以上内容真实、准确和完整。

§6审计报告

本报告已经普华永道中天会计师事务所审计并出具了无保留意见的审计报告。投资者欲了解审计报告详细内容,可通过登载于博时基金管理公司网站的年度报告正文查看审计报告全文。

§7年度财务报表

7.1资产负债表

会计主体:博时天颐债券型证券投资基金

报告截止日:2013年12月31日

单位:人民币元

资产	本期末 2013年12月31日	上年度末 2012年12月31日
资产:		
银行存款	9,606,595.60	38,939,449.04
结算备付金	7,454,470.34	2,529,927.12
存出保证金	263,250.15	421,789.65
交易性金融资产	140,174,103.49	740,663,622.99
其中:股票投资	13,755,600.00	62,345,947.94
基金投资	-	-
债券投资	126,418,503.49	678,317,675.05
资产支持证券投资	-	-
衍生金融资产	-	-
买入返售金融资产	-	-
应收证券清算款	2,623,570.56	52,460,358.75
应收利息	2,114,641.38	9,877,491.08
应收股利	-	-
应收申购款	27,645.73	22,977.51
递延所得税资产	-	-
其他资产	-	-
资产总计	162,264,277.25	844,915,616.14
负债和所有者权益	本期末 2013年12月31日	上年度末 2012年12月31日
负债:		
短期借款	-	-
交易性金融负债	-	-
衍生金融负债	-	-
卖出回购金融资产款	3,000,000.00	268,692,835.00
应付证券清算款	5,202,485.32	-
应付赎回款	811,901.70	3,897,484.48
应付管理人报酬	99,192.16	359,235.29
应付托管费	28,340.61	102,638.64
应付销售服务费	33,616.98	126,034.31
应付交易费用	183,639.63	419,414.19
应交税费	-	-
应付利息	-	69,256.56
应付利润	-	-
递延所得税负债	-	-
其他负债	410,177.22	396,283.26
负债合计	9,769,353.62	274,063,181.73
所有者权益:		
实收基金	155,240,627.80	550,776,140.23
未分配利润	-2,745,704.17	20,076,294.18
所有者权益合计	152,494,923.63	570,852,434.41
负债和所有者权益总计	162,264,277.25	844,915,616.14

注: 报告截止日2013年12月31日,基金份额总额155,240,627.80份。其中A类基金份额净值0.985元,基金份额总额65,551,807.26份;C类基金份额净值0.980元,基金份额总额89,688,820.54份。

7.2利润表

会计主体:博时天颐债券型证券投资基金

本报告期:2013年1月1日至2013年12月31日

单位:人民币元

项目	本期 2013年1月1日至2013年12月31日	上年度可比期间 2012年2月29日(基金合同生效日)至2012年12月31日
一、收入	19,260,668.13	53,963,022.58
1.利息收入	10,257,212.89	34,464,926.63
其中:存款利息收入	249,923.96	5,873,502.64
债券利息收入	9,905,499.44	22,418,725.78
资产支持证券利息收入	-	-
买入返售金融资产收入	101,789.49	6,172,698.21
其他利息收入	-	-
2.投资收益(损失以"-"填列)	20,571,804.33	10,278,598.05
其中:股票投资收益	5,313,017.51	-10,737,814.54
基金投资收益	-	-
债券投资收益	14,792,748.59	18,425,700.40
资产支持证券投资收益	-	-
衍生工具收益	-	-
股利收益	466,038.23	2,590,712.19
3.公允价值变动收益(损失以"-"号填列)	-11,695,798.32	9,061,019.36
4.汇兑收益(损失以"-"号填列)	-	-
5.其他收入(损失以"-"号填列)	127,449.23	158,478.54
减:二、费用	9,239,704.99	15,559,709.91
1.管理人报酬	1,977,614.83	6,672,302.77
2.托管费	565,032.83	1,906,372.18
3.销售服务费	682,174.98	2,589,231.11
4.交易费用	1,774,331.44	2,664,248.62
5.利息支出	3,828,825.27	1,371,029.08
其中:卖出回购金融资产支出	3,828,825.27	1,371,029.08
6.其他费用	411,725.64	356,526.15
三、利润总额(亏损总额以"-"号填列)	10,020,963.14	38,403,312.67
减:所得税费用	-	-
四、净利润(净亏损以"-"号填列)	10,020,963.14	38,403,312.67

7.3所有者权益(基金净值)变动表

会计主体:博时天颐债券型证券投资基金

本报告期:2013年1月1日至2013年12月31日

单位:人民币元

项目	本期 2013年1月1日至2013年12月31日		
	实收基金	未分配利润	所有者权益合计
一、期初所有者权益(基金净值)	550,776,140.23	20,076,294.18	570,852,434.41
二、本期经营活动产生的基金净值变动数(本期利润)	-	10,020,963.14	10,020,963.14
三、本期基金份额交易产生的基金净值变动数(净值减少以"-"号填列)	-395,535,512.43	-25,248,236.35	-420,783,748.78
其中:1.基金申购款	94,776,380.72	5,448,474.90	100,224,855.62
2.基金赎回款	-490,311,893.15	-30,696,711.25	-521,008,604.40
四、本期向基金份额持有人分配利润产生的基金净值变动(净值减少以"-"号填列)	-	-7,594,725.14	-7,594,725.14
五、期末所有者权益(基金净值)	155,240,627.80	-2,745,704.17	152,494,923.63
项目	上年度可比期间 2012年2月29日(基金合同生效日)至2012年12月31日		
	实收基金	未分配利润	所有者权益合计
一、期初所有者权益(基金净值)	2,062,032,590.03	-	2,062,032,590.03
二、本期经营活动产生的基金净值变动数(本期利润)	-	38,403,312.67	38,403,312.67
三、本期基金份额交易产生的基金净值变动数(净值减少以"-"号填列)	-1,511,256,449.80	-12,464,621.02	-1,523,721,070.82
其中:1.基金申购款	68,014,512.57	699,454.33	68,713,966.90
2.基金赎回款	-1,579,270,962.37	-13,164,075.35	-1,592,435,037.72
四、本期向基金份额持有人分配利润产生的基金净值变动(净值减少以"-"号填列)	-	-5,862,397.47	-5,862,397.47
五、期末所有者权益(基金净值)	550,776,140.23	20,076,294.18	570,852,434.41

报表附注为财务报表的组成部分。

本报告7.1至7.4财务报表由下列负责人签署:

基金管理公司负责人:吴姚东 主管会计工作的负责人:王德英 会计机构负责人:成江

7.4报表附注

7.4.1本报告期所采用的会计政策、会计估计与最近一期年度报告相一致的说明

本报告期所采用的会计政策、会计估计与最近一期年度报告相一致。

7.4.2 税项

根据财政部、国家税务总局财税[2002]128号《关于开放式证券投资基金有关税收问题的通知》、财税[2008]1号《关于企业所得税若干优惠政策的通知》、财税[2012]85号《关于实施上市公司股息红利差别化个人所得税政策有关问题的通知》及其他相关财税法规和实务操作,主要税项列示如下:

(1)以发行基金方式募集资金不属于营业税征收范围,不征收营业税。基金买卖股票、债券的差价收入不予征收营业税。

(2)对基金从证券市场中取得的收入,包括买卖股票、债券的差价收入,股权的股息、红利收入,债券的利息收入及其他收入,暂不征收企业所得税。

(3)对基金取得的企业债券利息收入,应由发行债券的企业在向基金支付利息时代扣代缴20%的个人所得税。自2013年1月1日起,对基金从上市公司取得的股息红利所得,持股期限在1个月以内(含1个月)的,其股息红利所得全额计入应纳税所得额;持股期限在1个月以上至1年(含1年)的,暂减按50%计入应纳税所得额;持股期限超过1年的,暂减按25%计入应纳税所得额。对基金持有的上市公司限售股,解禁后取得的股息、红利收入,按照上述规定计算纳税,持股时间自解禁日起计算;解禁前取得的股息、红利收入继续暂减按50%计入应纳税所得额。上述所得统一适用20%的税率计征个人所得税。

(4)基金卖出股票按0.1%的税率缴纳股票交易印花税,买入股票不征收股票交易印花税。

7.4.3关联方关系

关联方名称	与本基金的关系
博时基金管理有限公司("博时基金")	基金管理人、注册登记机构、基金销售机构
中国工商银行股份有限公司("中国工商银行")	基金托管人、基金代销机构
招商证券股份有限公司("招商证券")	基金管理人的股东、基金代销机构
中国长城资产管理公司	基金管理人的股东
广厦建设集团有限责任公司	基金管理人的股东
天津港(集团)有限公司	基金管理人的股东
瑞安股权投资有限公司	基金管理人的股东
上海盛业股权投资基金有限公司	基金管理人的股东
上海丰益股权投资基金有限公司	基金管理人的股东

注:下述关联交易均在正常业务范围内按一般商业条款订立。

7.4.4本报告期及上年度可比期间的关联方交易

7.4.4.1通过关联方交易单元进行的交易

无。

7.4.4.2关联方报酬

7.4.4.2.1基金管理费

单位:人民币元

项目	本期 2013年1月1日至2013年12月31日	上年度可比期间 2012年2月29日(基金合同生效日)至2012年12月31日
当期发生的基金应支付的管理费	1,977,614.83	6,672,302.77
其中:支付销售机构的客户维护费	711,125.44	2,349,852.95

注:支付基金管理人博时基金的管理人报酬按前一日基金资产净值0.7%的年费率计提,逐日累计至每月月底,按月支付。其计算公式为:

日管理人报酬=前一日基金资产净值 X 0.7% / 当年天数。

7.4.4.2.2基金托管费

单位:人民币元

项目	本期 2013年1月1日至2013年12月31日	上年度可比期间 2012年2月29日(基金合同生效日)至2012年12月31日
当期发生的基金应支付的托管费	565,032.83	1,906,372.18

注:支付基金托管人中国工商银行的托管费按前一日基金资产净值0.2%的年费率计提,逐日累计至每月月底,按月支付。其计算公式为:

日托管费=前一日基金资产净值 X 0.2% / 当年天数。

7.4.4.2.3销售服务费

获得销售服务费的各关联方名称	本期 2013年1月1日至2013年12月31日		
	当期发生的基金应支付的销售服务费		
	博时天颐债券A类	博时天颐债券C类	合计
博时基金	-	35,707.11	35,707.11
中国工商银行	-	412,621.49	412,621.49
招商证券	-	295.56	295.56
合计	-	448,624.16	448,624.16
获得销售服务费的各关联方名称	上年度可比期间 2012年2月29日(基金合同生效日)至2012年12月31日		
	当期发生的基金应支付的销售服务费		
	博时天颐债券A类	博时天颐债券C类	合计
博时基金	-	184,441.48	184,441.48
中国工商银行	-	1,694,770.04	1,694,770.04
招商证券	-	646.02	646.02
合计	-	1,879,857.54	1,879,857.54

注: 支付基金销售机构的C类基金份额的销售服务费按前一日基金资产净值0.40%的年费率计提,逐日累计至每月月底,按月支付给博时基金,再由博时基金计算并支付给各基金销售机构。A类基金份额不收取销售服务费。其计算公式为:

日销售服务费=前一日基金资产净值 X 0.40% / 当年天数。

7.4.4.3与关联方进行银行间同业市场的债券(含回购)交易

无。

7.4.4.4各关联方投资本基金的情况

7.4.4.4.1报告期内基金管理人运用固有资金投资本基金的情况

无。

7.4.4.4.2报告期末除基金管理人之外的其他关联方投资本基金的情况

无。

7.4.4.5由关联方保管的银行存款余额及当期产生的利息收入

单位:人民币元

关联方名称	本期 2013年1月1日至2013年12月31日		上年度可比期间 2012年2月29日(基金合同生效日)至2012年12月31日	
	期末余额	当期利息收入	期末余额	当期利息收入
中国工商银行	9,606,595.60	111,721.34	38,939,449.04	574,881.34

注:本基金的活期银行存款由基金托管人中国工商银行保管,按银行同业利率计息。

7.4.4.6本基金在承销期内参与关联方承销证券的情况

金额单位:人民币元

本期 2013年1月1日至2013年12月31日					
关联方名称	证券代码	证券名称	发行方式	基金在承销期内买入	
				数量(单位:股/张)	总金额
招商证券	-	-	-	-	-
上年度可比期间 2012年2月29日(基金合同生效日)至2012年12月31日					
关联方名称	证券代码	证券名称	发行方式	基金在承销期内买入	
				数量(单位:股/张)	总金额
招商证券	120241	12国开41	新债场外分销	400,000	39,952,000.00

7.4.4.7其他关联交易事项的说明

无。

7.4.5期末(2013年12月31日)本基金持有的流通受限证券

7.4.5.1因认购新发/增发证券而于期末持有的流通受限证券

无。

7.4.5.2期末持有的暂时停牌等流通受限股票

无。

7.4.5.3期末债券正回购交易中作为抵押的债券

7.4.5.3.1银行间市场债券正回购

无。

7.4.5.3.2交易所市场债券正回购

截至本报告期末2013年12月31日止, 本基金从事证券交易所债券正回购交易形成的卖出回购证券款余额3,000,000.00元,于2014年1月3日到期。该类交易要求本基金转入质押库的债券,按证券交易所规定的比例折算为标准券后,不低于债券回购交易的余额。

7.4.6 有助于理解和分析会计报表需要说明的其他事项

(1)公允价值

(a)不以公允价值计量的金融工具

不以公允价值计量的金融资产和负债主要包括应收款项和其他金融负债,其账面价值与公允价值相差很小。

(b)以公允价值计量的金融工具

(i) 金融工具公允价值计量的方法

根据在公允价值计量中对计量整体具有重大意义的最低层级的输入值,公允价值层级可分为:

第一层级:相同资产或负债在活跃市场上(未经调整)的报价。

第二层级:直接(比如取自价格)或间接(比如根据价格推算的)可观察到的、除第一层级中的市场报价以外的资产或负债的输入值。

第三层级:以可观察到的市场数据以外的变量为基础确定的资产或负债的输入值(不可观察输入值)。

(ii)各层级金融工具公允价值

于2013年12月31日, 本基金持有的以公允价值计量的金融工具中属于第一层级的余额为130,175,103.49元,属于第二层级的余额为9,999,000.00元,无属于第三层级的余额(2012年12月31日:第一层级619,339,622.99元,第二层级121,324,000.00元,无第三层级)。

(iii) 公允价值所属层级间的重大变动

对于证券交易所上市的股票和债券,若出现重大事项停牌或交易不活跃(包括涨跌停时的交易不活跃)等情况,本基金不会于停牌日至交易恢复活跃日期间及交易不活跃期间将相关股票和债券的公允价值列入第一层级; 并根据估值调整中采用的不可观察输入值对于公允价值的影响程度,确定相关股票和债券公允价值应属第二层级还是第三层级。

(iv) 第三层级公允价值余额和本期变动金额

无。

(2)除公允价值外,截至资产负债表日本基金无需要说明的其他重要事项。

§8投资组合报告

8.1期末基金资产组合情况

金额单位:人民币元

序号	项目	金额	占基金总资产的比例(%)
1	权益投资	13,755,600.00	8.48
	其中:股票	13,755,600.00	8.48
2