博时安心收益定期开放债券型证券投资基金

2013 年度报告摘要

基金管理人:博时基金管理有限公司
基金托管人:中国建设银行股份有限公司
报告送出日期:2014年3月29日

§1重要提示

基金管理人的董事会、董事保证本报告所载资料不存在虚假记载、误导性陈述或重大遗漏,并对其内容的真实性、准确性和完整性承担个别及连带的法律责任。本年度报告已经三分之二以上独立董事签字同意,并由董事长签发。

基金托管人中国建设银行股份有限公司根据本基金合同规定,于2014年3月28日复核了本报告中的财务指标、净值表现、利润分配情况、财务会计报告、投资组合报告等内容,保证复核内容不存在虚假记载、误导性陈述或者重大遗漏。

基金管理人承诺以诚实信用、勤勉尽责的原则管理和运用基金资产,但不保证基金一定盈利。

基金的过往业绩并不代表其未来表现。投资有风险,投资者在作出投资决策前应仔细阅读本基金的招募说明书及其更新。

本年度报告摘要摘自年度报告正文,投资者欲了解详细内容,应阅读年度报告正文。

本报告期自2013年1月1日起至12月31日止。

§2基金简介

2.1基金基本情况

基金简称	博时安心收益定期开放债券	
基金主代码	050028	
基金运作方式	契约型基金。本基金以定期开放的方式运作。	
基金合同生效日	2012年12月6日	
基金管理人	博时基金管理有限公司	
基金托管人	中国建设银行股份有限公司	
报告期末基金份额总额	289,915,963.26份	
基金合同存续期	不定期	
下属分级基金的基金简称	博时安心收益定期开放债券A	博时安心收益定期开放债券C
下属分级基金的交易代码	050028	050128
报告期末下属分级基金的份额总额	168,235,332.66份	121,680,630.60份

2.2基金产品说明

投资目标	在谨慎投资的前提下,本基金力争战胜业绩比较基准,追求基金资产的长期、稳健、持续增值。
投资策略	1、封闭期投资策略 本基金通过自上而下和自下而上相结合、定性分析和定量分析相补充的方法,确定资产在非信用类固定收益类证券(国家债券、中央银行票据等)和信用类固定收益类证券之间的配置比例。 本基金的主要投资策略是买入与封闭期相匹配的债券,并持有到期,或者是持有回售期与封闭期相匹配的债券,获得本金和票息收入;同时,根据所持债券信用状况变化,进行必要的动态调整;此外,本基金通过正回购,融资买入收益率高于回购成本的债券,获得杠杆放大收益。在谨慎投资的前提下,力争获取高于业绩比较基准的投资收益。 2、开放期投资策略 开放期内,本基金为保持较高的组合流动性,方便投资人安排投资,在遵守本基金有关投资限制与投资比例的前提下,将主要投资于高流动性的投资品种。
业绩比较基准	1年期定期存款利率(税后)×150%
风险收益特征	本基金为债券型基金,预期收益和风险高于货币市场基金,低于混合型基金、股票型基金,属于中低风险/收益的产品。

2.3基金管理人和基金托管人

项目		基金管理人	基金托管人
名称		博时基金管理有限公司	中国建设银行股份有限公司
信息披露负责人	姓名	孙麒清	田青
	联系电话	0755-83169999	010-67595096
	电子邮箱	service@bosera.com	tianqing1.zh@ccb.com
客户服务电话		95105568	010-67595096
传真		0755-83195140	010-66275853

2.4信息披露方式

登载基金年度报告正文的管理人互联网网址	http://www.bosera.com
基金年度报告备置地点	基金管理人、基金托管人处

§3主要财务指标、基金净值表现及利润分配情况

3.1主要会计数据和财务指标

博时安心收益定期开放债券A:

金额单位:人民币元

3.1.1 期间数据和指标	2013年	2012年12月6日(基金合同生效日)至2012年12月31日
本期已实现收益	26,391,194.37	2,036,352.15
本期利润	20,929,988.04	1,295,499.00
加权平均基金份额本期利润	0.0183	0.0011
本期加权平均净值利润率	1.79%	0.11%
本期基金份额净值增长率	1.35%	0.10%
3.1.2 期末数据和指标	2013年末	2012年末
期末可供分配利润	2,190,095.57	1,295,499.00
期末可供分配基金份额利润	0.0130	0.0011
期末基金资产净值	167,607,043.05	1,212,180,927.96
期末基金份额净值	0.996	1.001
3.1.3 累计期末指标	2013年末	2012年末
基金份额累计净值增长率	1.45%	0.10%

博时安心收益定期开放债券C:

金额单位:人民币元

项目	2013年	2012年12月6日(基金合同生效日)至2012年12月31日
本期已实现收益	20,142,954.44	1,565,670.97
本期利润	14,936,724.31	885,462.91
加权平均基金份额本期利润	0.0143	0.0008
本期加权平均净值利润率	1.40%	0.08%
本期基金份额净值增长率	0.94%	0.10%
3.1.2 期末数据和指标	2013年末	2012年末
期末可供分配利润	1,030,661.09	885,462.91
期末可供分配基金份额利润	0.0085	0.0008
期末基金资产净值	121,192,915.49	1,112,705,624.39
期末基金份额净值	0.996	1.001
3.1.3 累计期末指标	2013年末	2012年末
基金份额累计净值增长率	1.04%	0.10%

注:本期已实现收益指基金本期利息收入、投资收益、其他收入(不含公允价值变动收益)扣除相关费用后的余额,本期利润为本期已实现收益加上本期公允价值变动收益。

上述基金业绩指标不包括持有人认购或交易基金的各项费用,计入费用后实际收益水平要低于所列数字。

3.2基金净值表现

3.2.1基金份额净值增长率及其与同期业绩比较基准收益率的比较

博时安心收益定期开放债券A:

阶段	份额净值增长率①	份额净值增长率标准差②	业绩比较基准收益率③	业绩比较基准收益率标准差④	①-③	②-④
过去三个月	-1.32%	0.08%	1.13%	0.01%	-2.45%	0.07%
过去六个月	-0.93%	0.07%	2.27%	0.01%	-3.20%	0.06%
过去一年	1.35%	0.08%	4.50%	0.01%	-3.15%	0.07%
自基金合同生效起至今	1.45%	0.08%	4.82%	0.01%	-3.37%	0.07%

博时安心收益定期开放债券C:

阶段	份额净值增长率①	份额净值增长率标准差②	业绩比较基准收益率③	业绩比较基准收益率标准差④	①-③	②-④
过去三个月	-1.42%	0.07%	1.13%	0.01%	-2.55%	0.06%
过去六个月	-1.13%	0.07%	2.27%	0.01%	-3.40%	0.06%
过去一年	0.94%	0.08%	4.50%	0.01%	-3.56%	0.07%
自基金合同生效起至今	1.04%	0.08%	4.82%	0.01%	-3.78%	0.07%

注:本基金的业绩比较基准为1年期定期存款利率(税后)×150%。

3.2.2自基金合同生效以来基金份额累计净值增长率变动及其与同期业绩比较基准收益率变动的比较

博时安心收益定期开放债券A



博时安心收益定期开放债券C

注:本基金的基金合同于2012年12月6日生效。按照本基金的基金合同规定,自基金合同生效之日起6个月内使基金的投资组合比例符合本基金合同第十四条"(二)投资范围"、"(六)投资限制"的有关约定。本基金建仓期结束时各项资产配置比例符合基金合同约定。

3.2.3自基金合同生效以来基金每年净值增长率及其与同期业绩比较基准收益率的比较

博时安心收益定期开放债券A



博时安心收益定期开放债券C



3.3过去三年基金的利润分配情况

无。

§4管理人报告

4.1基金管理人及基金经理情况

4.1.1基金管理人及其管理基金的经验

博时基金管理有限公司是中国内地首批成立的五家基金管理公司之一。"为国民创造财富"是博时的使命。博时的投资理念是"做投资价值的发现者"。截至2013年12月31日,博时基金公司共管理四十六只开放式基金和一只封闭式基金,并且受全国社会保障基金理事会委托管理部分社保基金,以及多个企业年金账户,公募基金资产规模逾1052亿元人民币,累计分红超过608亿元人民币,是目前我国资产管理规模最大的基金公司之一,养老金资产管理规模在同业中名列前茅。

1、基金业绩

根据银河证券基金研究中心统计,股票型基金中,截至12月31日,博时医疗保健今年以来净值增长率在328只标准型股票基金中排名前1/4。混合灵活配置型基金方面,博时回报今年以来收益率在71只同类基金中排名前1/2。

固定收益方面,2013年博时信用债纯债基金收益率在17只长期标准债券型基金中排名前1/3;博时裕祥分级债券A收益率在17只封闭式债券型分级子基金(优先份额)中名列第2。

海外投资方面,博时大中华亚太精选2013年收益率在7只QDII亚太股票型基金中排名第2。

2、客户服务

2013年全年,博时基金共举办各类渠道培训活动1534场,参加人数38251人。

3、其他大事件

1)2013年1月30日, 博时亚洲票息债券基金由于达到募集份额目标上限18亿份而提前结束募集,同时启动末日比例配售,配售比例约为63.35%。

2)2013年3月29日,由证券时报社主办的2012年度中国基金业明星奖颁奖典礼暨明星基金论坛在北京举行。博时主题行业基金荣获"2012 年度股票型明星基金奖"。

3)2013年3月30日,由中国证券报社主办的第十届中国基金业金牛奖颁奖典礼暨2013金牛基金论坛在北京举行。博时基金蝉联"金牛基金管理公司"奖,博时基金价值组投资总监、博时主题行业基金经理邓晓峰获得"金牛基金十周年特别奖",博时现金收益荣获"2012年度货币市场金牛基金"。

4)2013年4月,在股市动态分析杂志主办的"2012基金公司品牌管理与营销策划能力排行榜"评选活动中,博时标普500指数基金获得"2012年基金新产品营销策划案例奖"。

5)2013年4月10日,由上海证券报举办的第十届"金基金奖"颁奖典礼在上海举行,博时基金荣获金"基金十年?卓越公司奖",博时裕阳封闭和博时裕隆封闭荣获"金基金十年?投资回报奖",博时主题行业基金荣获"金基金·股票型基金奖5年期奖",博时裕阳封闭荣获"金基金·分红基金奖3年期奖"。

6)2013年4月27日,由中国网、普益财富、西南财经大学信托与理财研究所三家机构联合主办的2013中国网? 普益财富管理论坛在北京举行。博时基金荣获2013金手指奖评选 "年度最佳财富管理基金公司"。

7)6月26日,世界品牌实验室(WBL)在京发布2013年度(第十届)《中国500最具价值品牌》排行榜,博时基金以81.65亿的品牌价值位列第216名,品牌价值一年内提升了近20亿元,排名逐年上升。

8)2013年9月24日,由理财周报主办的2013中国基金业领袖峰会暨"寻找中国最受尊敬基金公司"颁奖典礼在上海举行,博时基金共获得三个奖项,分别是:2013中国最佳资产配置基金公司、2013中国最佳价值发现基金公司、2013中国最佳基金公司投资总监(姜文涛先生)。

9)2013年11月18日,博时基金在《每日经济新闻》举办的基金金鼎奖评选活动中获得"基金投顾业务-2013最具竞争力基金公司"奖项。

10)2013年12月20日,东方财富网在北京中国大饭店举办"东财互联网金融圆桌论坛"和"2013东方财富网云榜颁奖盛典"活动,我司获得"最佳企业年金奖"。

4.1.2基金经理(或基金经理小组)及基金经理助理简介

姓名	职务	任本基金的基金经理(助理)期限 任职日期	离任日期	证券从业年限	说明
陈凯杨	基金经理/现金管理组投资副总监	2012-12-6	-	8	2003年起先后在深圳发展银行、博时基金、长城基金工作。2009年1月再次加入博时基金,历任固定收益研究员、特定资产投资经理。现任固定收益总部现金管理组投资副总监兼博时安心收益定期开放债券基金、博时理财30天债券型证券投资基金、博时岁岁增利一年定期开放债券型证券投资基金、博时月月薪定期支付债券型证券投资基金、博时博时双月薪定期支付债券型证券投资基金的基金经理。

注:上述人员的任职日期和离任日期均指公司作出决定之日,证券从业年限计算的起始时间按照从事证券行业开始时间计算。

4.2管理人对报告期内本基金运作遵规守信情况的说明

在本报告期内,本基金管理人严格遵守《证券法》、《证券投资基金法》、《证券投资基金运作管理办法》及其各项实施细则、《博时安心收益定期开放债券型证券投资基金基金合同》和其他相关法律法规的规定,本着诚实信用、勤勉尽责、取信于市场、取信于社会的原则管理和运用基金资产,在严格控制风险的基础上,为基金持有人谋求最大利益。本报告期内,基金投资管理符合有关法规和基金合同的规定,没有损害基金持有人利益的行为。

4.3管理人对报告期内公平交易情况的专项说明

4.3.1公平交易制度和控制方法

报告期内,根据《证券投资基金管理公司公平交易制度指导意见》的相关要求,公司进一步完善了《公平交易管理制度》,通过系统及人工相结合的方式,分别对一级市场及二级市场的权益类及固定收益类投资的公平交易原则、流程,按照境内及境外业务进行了详细规范,同时也通过强化事后分析评估监督机制来确保公司公平对待管理的不同投资组合。

4.3.2公平交易制度的执行情况

报告期内,本基金管理人严格执行了《证券投资基金管理公司公平交易制度指导意见》和公司制定的《公平交易管理制度》的规定,在研究、决策、交易执行等各环节,通过制度、流程、技术手段等各方面措施确保了公平对待所管理的投资组合。同时,根据《证券投资基金管理公司公平交易制度指导意见》的要求,公司对所管理组合的不同时间窗的同向交易进行了价差专项分析,未发现存在违反公平交易原则的现象。

4.3.3异常交易行为的专项说明

报告期内未发现本基金存在异常交易行为。

4.4管理人对报告期内基金的投资策略和业绩表现的说明

4.4.1报告期内基金投资策略和运作分析

2013年,资金面趋紧贯穿于货币市场后三个季度,货币市场利率中枢全面抬升。银行间质押式回购利率R001和R007均值较2012年分别上行51BP和62BP至3.34%和4.12%。债券收益率曲线扁平化上行,短端收益率上行幅度大于长端,金融债和信用债调整幅度大于国债。国债收益率平均上行110BP左右,金融债收益率平均升幅约170BP,中短期票据收益率平均升幅约190BP,信用利差有所扩大,调整幅度约90BP。

2013年本基金于年初采取组合高比例匹配加增强策略,同时组合维持了较高杠杆。年中央行采取偏紧的货币政策,组合顺势调整杠杆,大幅降低组合杠杆,减持债券。于三季度开始大比例减持增强部分债券,以应对12月份组合封闭期打开可能的大额赎回。

4.4.2报告期内基金的业绩表现

截至2013年12月31日,本基金A类基金份额净值为0.996元,份额累计净值为1.014元;C类基金份额净值为0.996元,份额累计净值为1.010元。报告期内,本基金A类基金份额净值增长率为1.35%,C类基金份额净值增长率为0.94%,同期业绩基准增长率4.50%。

4.5管理人对宏观经济、证券市场及行业走势的简要展望

展望2014年,经济增长处于箱体震荡,经济触底则政策上会适度托底增长,因此,从经济基本面角度来看,虽然经济仍会持续下行,但大幅向下风险不大。对债券市场来说,分析框架依然是从债务角度去理顺融资需求,自去年央行货币政策收紧以来,金融层面和实体层面降杠杆均已开始。社会整体融资成本伴随杠杆去化逐步降低,今年债券市场风险主要伴随债务杠杆去化体现在低评级信用债层面,中高评级债券整体风险不大。今年总体投资思路是控制低评级信用风险,把握中高评级债券波段机会。本基金组合操作上继续保持良好的流动性和较短的组合期限。未来一段时间,将积极把握收益率上行时机增配高等级和信用风险可控的高收益债,为2014年投资做好布局。

4.6管理人对报告期内基金估值程序等事项的说明

本基金管理人为确保基金估值工作符合相关法律法规和基金合同的规定, 确保基金资产估值的公平、合理, 有效维护投资人的利益, 设立了博时基金管理有限公司估值委员会(以下简称"估值委员会"),制定了估值政策和估值程序。估值委员会成员由主管运营的副总经理、督察长、投资总监、研究部负责人、风险管理部负责人、运作部负责人等成员组成,基金经理原则上不参与估值委员会的工作,其估值建议经估值委员会成员评估后审慎采用。估值委员会成员均具有5年以上专业工作经历,具备良好的专业经验和专业胜任能力,具有绝对的独立性。估值委员会的职责主要包括有:保证基金估值的公平、合理;制订健全、有效的估值政策和程序;确保对投资品种进行估值时估值政策和程序的一贯性;定期对估值政策和程序进行评价等。

参与估值流程的各方还包括本基金托管银行和会计师事务所。托管人根据法律法规要求对基金估值及净值计算履行复核责任,当存有异议时,托管银行有责任要求基金管理公司作出合理解释,通过积极商讨达成一致意见。会计师事务所对估值委员会采用的相关估值模型、假设及参数的适当性发表审核意见并出具报告。上述参与估值流程各方之间不存在任何重大利益冲突。

本基金管理人已与中央国债登记结算有限责任公司签署服务协议,由其按约定提供在银行间同业市场交易的债券品种的估值数据。

4.7管理人对报告期内基金利润分配情况的说明

收益分配原则:本基金收益每年最多分配4次,每次基金收益分配比例不低于收益分配基准日可供分配利润的50%;若基金合同生效不满3个月或按照当次最低收益分配比例计算的每份基金份额应分配金额低于0.001元,可不进行收益分配;基金收益分配后每一基金份额净值不能低于面值,即基金收益分配基准日的基金份额净值减去每单位基金份额收益分配金额后不能低于面值。

根据相关法律法规和基金合同的要求以及本基金的实际运作情况,报告期末本基金未满足收益分配条件,故不进行收益分配。

§5托管人报告

5.1 报告期内本基金托管人遵规守信情况声明

本报告期,中国建设银行股份有限公司在本基金的托管过程中,严格遵守了《证券投资基金法》、基金合同、托管协议和其他有关规定,不存在损害基金份额持有人利益的行为,完全尽职尽责地履行了基金托管人应尽的义务。

5.2 托管人对报告期内本基金投资运作遵规守信、净值计算、利润分配等情况的说明

本报告期,本托管人按照国家有关规定、基金合同、托管协议和其他有关规定,对本基金的基金资产净值计算、基金费用开支等方面进行了认真的复核,对本基金的投资运作方面进行了监督,本基金一笔债券卖出交易的价格出现异常,基金管理人对基金资产的相关损失进行了补偿,未对基金份额持有人利益造成损害。

报告期内,本基金未实施利润分配。

5.3 托管人对本年度报告中财务信息等内容的真实、准确和完整发表意见

本托管人复核审查了本报告中的财务指标、净值表现、利润分配情况、财务会计报告、投资组合报告等内容,保证复核内容不存在虚假记载、误导性陈述或者重大遗漏。

§6审计报告

本报告已经普华永道中天会计师事务所审计并出具了无保留意见的审计报告。投资者欲了解审计报告详细内容,可通过登载于博时基金管理公司网站的年度报告正文查看审计报告全文。

§7年度财务报表

7.1资产负债表

会计主体:博时安心收益定期开放债券型证券投资基金

报告截止日:2013年12月31日

单位:人民币元

资产	本期末 2013年12月31日	上年度末 2012年12月31日
资产:		
银行存款	5,035,260.37	5,294,352.09
结算备付金	8,722,260.54	-
存出保证金	139,782.87	-
交易性金融资产	308,888,180.76	2,854,914,945.20
其中:股票投资	-	-
基金投资	-	-
债券投资	308,888,180.76	2,854,914,945.20
资产支持证券投资	-	-
衍生金融资产	-	-
买入返售金融资产	-	-
应收证券清算款	-	-
应收利息	8,881,426.17	24,706,328.21
应收股利	-	-
应收申购款	-	-
递延所得税资产	-	-
其他资产	-	-
资产总计	331,666,910.71	2,884,915,625.50
负债和所有者权益	本期末 2013年12月31日	上年度末 2012年12月31日
负债:		
短期借款	-	-
交易性金融负债	-	-
衍生金融负债	-	-
卖出回购金融资产款	40,000,000.00	556,200,000.00
应付证券清算款	1,019,638.28	2,215,279.08
应付赎回款	-	-
应付管理人报酬	479,669.95	952,165.77
应付托管费	159,889.97	317,388.57
应付销售服务费	147,002.73	303,830.90
应付交易费用	-94,915.96	10,787.08
应交税费	955,667.20	-
应付利息	-	29,621.75
应付利润	-	-
递延所得税负债	-	-
其他负债	200,000.00	-
负债合计	42,866,952.17	560,029,073.15
所有者权益:		
实收基金	285,100,871.08	2,322,705,590.44
未分配利润	3,699,087.46	2,180,961.91
所有者权益合计	288,799,958.54	2,324,886,552.35
负债和所有者权益总计	331,666,910.71	2,884,915,625.50

注:

1. 报告截止日2013年12月31日,基金份额总额289,915,963.26份。其中A类基金份额净值0.996元,基金份额总额168,235,332.66份;C类基金份额净值0.996元,基金份额总额121,680,630.60份。报告截止日2012年12月31日,基金份额总额2,322,705,590.44份。其中A类基金份额净值1.001元,基金份额总额1,210,885,428.96份;C类基金份额净值1.001元,基金份额总额1,111,820,161.48份。

2.本财务报表的实际编制期间为2013年度和2012年12月6日(基金合同生效日)至2012年12月31日止期间。

7.2利润表

会计主体:博时安心收益定期开放债券型证券投资基金

本报告期:2013年1月1日至2013年12月31日

单位:人民币元

项目	本期 2013年1月1日至2013年12月31日	上年度可比期间 2012年12月6日(基金合同生效日)至2012年12月31日
一、收入	103,353,622.24	4,199,465.82
1.利息收入	142,725,377.78	5,541,072.11
其中:存款利息收入	11,096,811.84	184,959.75
债券利息收入	126,965,887.79	3,026,229.18
资产支持证券利息收入	-	-
买入返售金融资产收入	4,662,678.15	2,329,883.18
其他利息收入	-	-
2.投资收益(损失以"-"填列)	-28,838,781.50	79,454.92
其中:股票投资收益	-	-
基金投资收益	-	-
债券投资收益	-28,838,781.50	79,454.92
资产支持证券投资收益	-	-
衍生工具收益	-	-
股利收益	-	-
3.公允价值变动收益(损失以"-"号填列)	-10,667,436.46	-1,421,061.21
4.汇兑收益(损失以"-"号填列)	-	-
5.其他收入(损失以"-"号填列)	134,462.42	-
减:二、费用	67,486,909.89	2,018,503.91
1.管理人报酬	13,514,064.53	952,165.77
2.托管费	4,504,688.05	317,388.57
3.销售服务费	4,301,932.62	303,830.90
4.交易费用	42,700.00	11,625.00
5.利息支出	44,632,713.61	428,995.70
其中:卖出回购金融资产支出	44,632,713.61	428,995.70
6.其他费用	490,811.08	4,497.97
三、利润总额(亏损总额以"-"号填列)	35,866,712.35	2,180,961.91
减:所得税费用	-	-
四、净利润(净亏损以"-"号填列)	35,866,712.35	2,180,961.91

7.3所有者权益(基金净值)变动表

会计主体:博时安心收益定期开放债券型证券投资基金

本报告期:2013年1月1日至2013年12月31日

单位:人民币元

项目	本期 2013年1月1日至2013年12月31日		
	实收基金	未分配利润	所有者权益合计
一、期初所有者权益(基金净值)	2,322,705,590.44	2,180,961.91	2,324,886,552.35
二、本期经营活动产生的基金净值变动数(本期利润)	-	35,866,712.35	35,866,712.35
三、本期基金份额交易产生的基金净值变动数(净值减少以"-"号填列)	-2,037,604,719.36	-34,348,586.80	-2,071,953,306.16
其中:1.基金申购款	9,958,570.52	191,658.86	10,150,229.38
2.基金赎回款	-2,047,563,289.88	-34,540,245.66	-2,082,103,535.54
四、本期向基金份额持有人分配利润产生的基金净值变动(净值减少以"-"号填列)	-	-	-
五、期末所有者权益(基金净值)	285,100,871.08	3,699,087.46	288,799,958.54

项目	上年度可比期间 2012年12月6日(基金合同生效日)至2012年12月31日		
	实收基金	未分配利润	所有者权益合计
一、期初所有者权益(基金净值)	2,322,705,590.44	-	2,322,705,590.44
二、本期经营活动产生的基金净值变动数(本期利润)	-	2,180,961.91	2,180,961.91
三、本期基金份额交易产生的基金净值变动数(净值减少以"-"号填列)	-	-	-
其中:1.基金申购款	-	-	-
2.基金赎回款	-	-	-
四、本期向基金份额持有人分配利润产生的基金净值变动(净值减少以"-"号填列)	-	-	-
五、期末所有者权益(基金净值)	2,322,705,590.44	2,180,961.91	2,324,886,552.35

报表附注为财务报表的组成部分。

本报告7.1至7.4财务报表由下列负责人签署:

基金管理公司负责人:吴姚东　　主管会计工作负责人:王德英　　会计机构负责人:成江

7.4报表附注

7.4.1重要会计政策和会计估计

7.4.1.1会计年度

本基金会计年度为公历1月1日起至12月31日止。本财务报表的实际编制期间为2013年度和2012年12月6日(基金合同生效日)至2012年12月31日止期间。

7.4.1.2记账本位币

本基金的记账本位币为人民币。

7.4.1.3金融资产和金融负债的分类

(1)金融资产的分类

金融资产于初始确认时分类为:以公允价值计量且其变动计入当期损益的金融资产、应收款项、可供出售金融资产及持有至到期投资。金融资产的分类取决于本基金对金融资产的持有意图和持有能力。本基金现无金融资产分类为可供出售金融资产及持有至到期投资。

本基金目前以交易目的持有的债券投资分类为以公允价值计量且其变动计入当期损益的金融资产。以公允价值计量且其公允价值变动计入损益的金融资产在资产负债表中以交易性金融资产列示。

本基金持有的其他金融资产分类为应收款项,包括银行存款、买入返售金融资产和其他各类应收款项等。应收款项是指在活跃市场中没有报价、回收金额固定或可确定的非衍生金融资产。

(2)金融负债的分类

金融负债于初始确认时分类为:以公允价值计量且其变动计入当期损益的金融负债及其他金融负债。本基金目前暂无金融负债分类为以公允价值计量且其变动计入当期损益的金融负债。本基金持有的其他金融负债包括卖出回购金融资产款和其他各类应 付款项等。

7.4.1.4金融资产和金融负债的初始确认、后续计量和终止确认

金融资产或金融负债于本基金成为金融工具合同的一方时,按公允价值在资产负债表内确认。以公允价值计量且其变动计入当期损益的金融资产,取得时发生的相关交易费用计入当期损益;对于支付的价款中包含的债券起息日或上次除息日至购买日止的利息,单独确认为应收项目。应收款项和其他金融负债的相关交易费用计入初始确认金额。

对于以公允价值计量且其变动计入当期损益的金融资产按照公允价值进行后续计量;对于应收款项和其他金融负债采用实际利率法,以摊余成本进行后续计量。

金融资产满足下列条件之一的,予以终止确认:(1)收取该金融资产现金流量的合同权利终止;(2)该金融资产已转移,且本基金将金融资产所有权上几乎所有的风险和报酬转移给转入方;或者(3)该金融资产已转移,虽然本基金既没有转移也没有保留金融资产所有权上几乎所有的风险和报酬,但是放弃了对该金融资产控制。

金融资产终止确认时,其账面价值与收到的对价的差额,计入当期损益。

当金融负债的现时义务全部或部分已经解除时,终止确认该金融负债或义务已解除的部分。终止确认部分的账面价值与支付的对价之间的差额,计入当期损益。

7.4.1.5金融资产和金融负债的估值原则

本基金持有的债券投资按如下原则确定公允价值并进行估值:

(1)存在活跃市场的金融工具按其估值日的市场交易价格确定公允价值;估值日无交易,但最近交易日后经济环境未发生重大变化且证券发行机构未发生影响证券价格的重大事件的,按最近交易日的市场交易价格确定公允价值。

(2)存在活跃市场的金融工具,如估值日无交易且最近交易日后经济环境发生了重大变化,参考类似投资品种的现行市价及重大变化等因素,调整最近交易市价以确定公允价值。

(3)当金融工具不存在活跃市场,采用市场参与者普遍认同且被以往市场实际交易价格验证具有可靠性的估值技术确定公允价值。估值技术包括参考熟悉情况并自愿交易的各方最近进行的市场交易中使用的价格、参照实质上相同的其他金融工具的当前公允价值、现金流量折现法和期权定价模型等。采用估值技术时,尽可能最大程度使用市场参数,减少使用与本基金特定相关的参数。

7.4.1.6金融资产和金融负债的抵销

本基金持有的资产和承担的负债基本为金融资产和金融负债。当本基金1) 具有抵销已确认金额的法定权利且该种法定权利现在是可执行的;且2) 交易双方准备按净额结算时,金融资产与金融负债按抵销后的净额在资产负债表中列示。

7.4.1.7实收基金

实收基金为对外发行基金份额所募集的总金额在扣除损益平准金分摊部分后的余额。由于基金份额折算引起的实收基金份额变动于基金份额折算日根据折算前的基金份额数及确定的折算比例计算认列。由于申购和赎回引起的实收基金变动分别于基金申购确认日及基金赎回确认日入列。上述申购和赎回分别包括基金转换所引起的转入基金的实收基金增加和转出基金的实收基金减少。

7.4.1.8损益平准金

损益平准金包括已实现平准金和未实现平准金。已实现平准金指在申购或赎回基金份额时,申购或赎回款项中包含的按累计未分配的已实现损益占基金净值比例计算的金额。未实现平准金指在申购或赎回基金份额时,申购或赎回款项中包含的按累计未实现损益占基金净值比例计算的金额。损益平准金于基金申购确认日或基金赎回确认日认列,并于期末全额转入未分配利润/(累计亏损)。

7.4.1.9收入/(损失)的确认和计量

债券投资在持有期间应取得的按票面利率计算的利息扣除在适用情况下由债券发行企业代扣代缴的个人所得税后的净额确认为利息收入。

以公允价值计量且其变动计入当期损益的金融资产在持有期间的公允价值变动确认为公允价值变动损益;于处置时,其处置价格与初始确认金额之间的差额确认为投资收益,其中包括从公允价值变动损益结转的公允价值累计变动额。

应收款项在持有期间确认的利息收入按实际利率法计算,实际利率法与直线法差异较小的则按直线法计算。

7.4.1.10费用的确认和计量

本基金的管理人报酬、托管费和销售服务费在费用涵盖期间按基金合同约定的费率和计算方法逐日确认。

其他金融负债在持有期间确认的利息支出按实际利率法计算,实际利率法与直线法差异较小的则按直线法计算。

7.4.1.11基金的收益分配政策

每一基金份额享有同等分配权。本基金收益以现金形式分配,但基金份额持有人可选择现金红利或将现金红利按分红除权日的基金份额净值自动转为基金份额进行再投资。若期末未分配利润中的未实现部分为正数,包括基金经营活动产生的未实现损益以及基金份额交易产生的未实现平准金等,则期末可供分配利润的金额为期末未分配利润中的已实现部分;若期末未分配利润的未实现部分为负数,则期末可供分配利润的金额为期末未分配利润,即已实现部分相抵未实现部分后的余额。

经宣告的拟分配基金收益于分红除权日从所有者权益转出。

7.4.1.12分部报告

本基金以内部组织结构、管理要求、内部报告制度为依据确定经营分部,以经营分部为基础确定报告分部并披露分部信息。

经营分部是指本基金内同时满足下列条件的组成部分:(1) 该组成部分能够在日常活动中产生收入、发生费用;(2)本基金的基金管理人能够定期评价该组成部分的经营成果,以决定向其配置资源、评价其业绩;(3)本基金能够取得该组成部分的财务状况、经营成果和现金流量等有关会计信息。如果两个或多个经营分部具有相似的经济特征,并且满足一定条件的,则合并为一个经营分部。

本基金目前以一个单一的经营分部运作,不需要披露分部信息。

7.4.1.13其他重要的会计政策和会计估计

根据本基金的估值原则和中国证监会允许的基金行业估值实务操作,本基金确定以下类别债券投资的公允价值时采用的估值方法及其关键假设如下:

(1)对于证券交易所上市的债券,若出现重大事项停牌或交易不活跃(包括涨跌停时的交易不活跃)等情况,本基金根据中国证监会公告[2008]38号《关于进一步规范证券投资基金估值业务的指导意见》,根据具体情况采用《中国证券业协会基金估值工作小组关于停牌股票估值的参考方法》提供的现金流量折现法等估值技术进行估值。、

(2)在银行间同业市场交易的债券品种,根据中国证监会证监会计字[2007]21号《关于证券投资基金执行<企业会计准则>估值业务及份额净值计价有关事项的通知》采用估值技术确定公允价值。本基金持有的银行间同业市场债券按现金流量折现法估值,具体估值模型、参数及结果由中央国债登记结算有限责任公司独立提供。

7.4.2会计政策和会计估计变更以及差错更正的说明

7.4.2.1会计政策变更的说明

无。

7.4.2.2会计估计变更的说明

无。

7.4.2.3差错更正的说明

无。

7.4.3税项

根据财政部、国家税务总局财税[2002]128号《关于开放式证券投资基金有关税收问题的通知》、财税[2008]1号《关于企业所得税若干优惠政策的通知》及其他相关财税法规和实务操作,主要税项列示如下:

(1)以发行基金方式募集资金不属于营业税征收范围,不征收营业税。基金买卖债券的差价收入不予征收营业税。

(2)对基金从证券市场中取得的收入,包括买卖债券的差价收入,债券的利息收入及其他收入,暂不征收企业所得税。

(3)对基金取得的企业债券利息收入,由发行债券的企业在向基金支付利息时代扣代缴20%的个人所得税。

7.4.4关联方关系

关联方名称	与本基金的关系
博时基金管理有限公司("博时基金")	基金管理人、注册登记机构、基金销售机构
中国建设银行股份有限公司("中国建设银行")	基金托管人、基金代销机构
招商证券股份有限公司("招商证券")	基金管理人的股东、基金代销机构
中国长城资产管理公司	基金管理人的股东
广厦建设集团有限责任公司	基金管理人的股东
天津港(集团)有限公司	基金管理人的股东
璟安股权投资有限公司	基金管理人的股东
上海盛业股权投资基金有限公司	基金管理人的股东
上海丰益股权投资基金有限公司	基金管理人的股东

注:下述关联交易均在正常业务范围内按一般商业条款订立。

7.4.5本报告期及上年度可比期间的关联方交易

7.4.5.1通过关联方交易单元进行的交易

无。

7.4.5.2关联方报酬

7.4.5.2.1基金管理费

单位:人民币元

| 项目 | 本期 2013年1月1日至2013年12月31日 | 上年度可比期间 2012年12月6日(基金合同生效日)至2012年