

华夏保证金融理财货币市场基金

2013 年度报告摘要

基金管理人：华夏基金管理有限公司
基金托管人：中国工商银行股份有限公司
报告送出日期：二〇一四年三月二十六日

1 重要提示
 基金管理人的董事会有权、董事保证本报告所载资料不存在虚假记载、误导性陈述或重大遗漏，并对其内容的真实性、准确性和完整性承担个别及连带的法律责任。本年度报告已经三分之二以上独立董事签字同意，并由董事长签发。
 基金托管人中国工商银行股份有限公司根据本基金合同规定，于2014年3月24日复核了本报告中的财务指标、净值表现、利润分配情况、财务会计报告、投资组合报告等内容，保证复核内容不存在虚假记载、误导性陈述或者重大遗漏。
 基金管理人承诺以诚实信用、勤勉尽责的原则管理和运用基金资产，但不保证基金一定盈利，基金的过往业绩并不代表其未来表现。投资有风险，投资者在作出投资决策前应仔细阅读本基金的招募说明书及其更新。
 本报告中财务数据未经审计，安永华明会计师事务所（特殊普通合伙）为本基金出具了无保留意见的审计报告，请投资者注意阅读。
 本报告自2013年2月4日起至12月31日止。
 本年度报告摘要摘自年度报告正文，投资者欲了解详细内容，应阅读年度报告正文。

2.2 基金基本情况	
基金名称	华夏保证金融理财货币市场基金
基金代码	519880
基金运作方式	契约型基金
基金合同生效日	2013年2月4日
基金管理人	华夏基金管理有限公司
基金托管人	中国工商银行股份有限公司
报告期末基金份额总额	61,664,796,796份
基金合同存续期	不定期
下属分级基金的基本简称	华夏保证金融理财A 华夏保证金融理财B
下属分级基金的代码	519880 519881
报告期末下分基金基金份额总额	36,922,595,284份 24,742,015,512份
基金投资目标	在保持低风险和高流动性的前提下，追求超过业绩比较基准的投资回报。
投资策略	本基金采取以货币资产为配置基础，久期管理策略、个券选择策略、利用短期市场机会的灵活策略、现金流管理策略等投资策略以实现投资目标。
业绩比较基准	本基金的业绩比较基准为：七天通知存款税后利率。
风险收益特征	本基金为货币市场基金，基金的风险和预期收益低于股票型基金、混合型基金、债券型基金。

2.3 基金管理人及基金托管人	
项目	基金管理人 基金托管人
名称	华夏基金管理有限公司 中国工商银行股份有限公司
信息负责人	张金军
联系电话	400-818-6666
电子邮箱	service@chinaamc.com
客户服务电话	400-818-6666
网址	www.chinaamc.com

2.4 信息披露情况	
基金年度报告正文刊登的中文报刊、互联网网址	www.chinaamc.com
基金年度报告备置地点	基金管理人及基金托管人的住所

3.1 主要会计数据和财务指标		金额单位：人民币元
2013年2月4日至2013年12月31日		
本期已实现收益	24,451,637.21	44,251,898.71
本期利润	24,451,637.21	44,251,898.71
本期净收益	3.4979%	4.0599%
3.1.2 期末数据和指标	2013年末	
期末基金资产净值	369,225,952.84	247,422,015.12
期末基金份额净值	0.0100	0.0101

注：①本基金无持有到期或交割金融资产的各项费用。
 ②根据华夏保证金融理财货币市场基金基金合同规定，本基金自基金合同生效之日起6个月内使基金的总资产按投资组合符合本基金合同第十二条（二）投资范围、（五）投资限制的有关规定。
 3.2.3 自基金合同生效以来基金每年净值收益率及其与同期业绩比较基准收益率的比较
 华夏保证金融理财A：

阶段	份额净值收益率①	业绩比较基准收益率②	业绩比较基准收益率标准差③	①-③	②-③
过去三个月	1.5980%	0.0016%	0.3403%	0.0000%	0.8195%
过去六个月	2.1459%	0.0017%	0.6805%	0.0000%	1.4654%
自基金合同生效以来	3.4979%	0.0025%	1.2242%	0.0000%	2.2737%

阶段	份额净值收益率①	业绩比较基准收益率②	业绩比较基准收益率标准差③	①-③	②-③
过去三个月	1.3118%	0.0017%	0.3403%	0.0000%	0.9712%
过去六个月	2.4514%	0.0017%	0.6805%	0.0000%	1.7709%
自基金合同生效以来	4.0599%	0.0025%	1.2242%	0.0000%	2.8357%

3.2.2 自基金合同生效以来基金业绩净值收益率变动及其与同期业绩比较基准收益率变动的比较

华夏保证金融理财货币市场基金
 份额资产净值收益率与业绩比较基准收益率历史走势对比图
 (2013年2月4日至2013年12月31日)



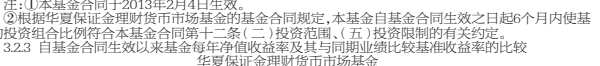
注：①本基金合同于2013年2月4日生效。
 ②根据华夏保证金融理财货币市场基金基金合同规定，本基金自基金合同生效之日起6个月内使基金的总资产按投资组合符合本基金合同第十二条（二）投资范围、（五）投资限制的有关规定。
 3.2.3 自基金合同生效以来基金每年净值收益率及其与同期业绩比较基准收益率的比较
 华夏保证金融理财B：

阶段	份额净值收益率①	业绩比较基准收益率②	业绩比较基准收益率标准差③	①-③	②-③
过去三个月	1.3118%	0.0017%	0.3403%	0.0000%	0.9712%
过去六个月	2.4514%	0.0017%	0.6805%	0.0000%	1.7709%
自基金合同生效以来	4.0599%	0.0025%	1.2242%	0.0000%	2.8357%



注：①本基金合同于2013年2月4日生效。
 ②根据华夏保证金融理财货币市场基金基金合同规定，本基金自基金合同生效之日起6个月内使基金的总资产按投资组合符合本基金合同第十二条（二）投资范围、（五）投资限制的有关规定。
 3.2.3 自基金合同生效以来基金每年净值收益率及其与同期业绩比较基准收益率的比较
 华夏保证金融理财A：

阶段	份额净值收益率①	业绩比较基准收益率②	业绩比较基准收益率标准差③	①-③	②-③
过去三个月	1.5980%	0.0016%	0.3403%	0.0000%	0.8195%
过去六个月	2.1459%	0.0017%	0.6805%	0.0000%	1.4654%
自基金合同生效以来	3.4979%	0.0025%	1.2242%	0.0000%	2.2737%




注：①本基金合同于2013年2月4日生效。
 ②根据华夏保证金融理财货币市场基金基金合同规定，本基金自基金合同生效之日起6个月内使基金的总资产按投资组合符合本基金合同第十二条（二）投资范围、（五）投资限制的有关规定。
 3.2.3 自基金合同生效以来基金每年净值收益率及其与同期业绩比较基准收益率的比较
 华夏保证金融理财B：

阶段	份额净值收益率①	业绩比较基准收益率②	业绩比较基准收益率标准差③	①-③	②-③
过去三个月	1.3118%	0.0017%	0.3403%	0.0000%	0.9712%
过去六个月	2.4514%	0.0017%	0.6805%	0.0000%	1.7709%
自基金合同生效以来	4.0599%	0.0025%	1.2242%	0.0000%	2.8357%



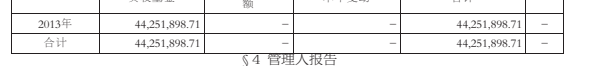
注：①本基金合同于2013年2月4日生效。
 ②根据华夏保证金融理财货币市场基金基金合同规定，本基金自基金合同生效之日起6个月内使基金的总资产按投资组合符合本基金合同第十二条（二）投资范围、（五）投资限制的有关规定。
 3.2.3 自基金合同生效以来基金每年净值收益率及其与同期业绩比较基准收益率的比较
 华夏保证金融理财A：

阶段	份额净值收益率①	业绩比较基准收益率②	业绩比较基准收益率标准差③	①-③	②-③
过去三个月	1.5980%	0.0016%	0.3403%	0.0000%	0.8195%
过去六个月	2.1459%	0.0017%	0.6805%	0.0000%	1.4654%
自基金合同生效以来	3.4979%	0.0025%	1.2242%	0.0000%	2.2737%



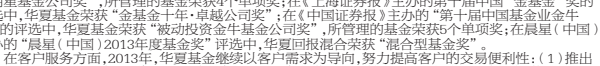
注：①本基金合同于2013年2月4日生效。
 ②根据华夏保证金融理财货币市场基金基金合同规定，本基金自基金合同生效之日起6个月内使基金的总资产按投资组合符合本基金合同第十二条（二）投资范围、（五）投资限制的有关规定。
 3.2.3 自基金合同生效以来基金每年净值收益率及其与同期业绩比较基准收益率的比较
 华夏保证金融理财B：

阶段	份额净值收益率①	业绩比较基准收益率②	业绩比较基准收益率标准差③	①-③	②-③
过去三个月	1.3118%	0.0017%	0.3403%	0.0000%	0.9712%
过去六个月	2.4514%	0.0017%	0.6805%	0.0000%	1.7709%
自基金合同生效以来	4.0599%	0.0025%	1.2242%	0.0000%	2.8357%



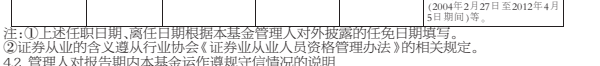
注：①本基金合同于2013年2月4日生效。
 ②根据华夏保证金融理财货币市场基金基金合同规定，本基金自基金合同生效之日起6个月内使基金的总资产按投资组合符合本基金合同第十二条（二）投资范围、（五）投资限制的有关规定。
 3.2.3 自基金合同生效以来基金每年净值收益率及其与同期业绩比较基准收益率的比较
 华夏保证金融理财A：

阶段	份额净值收益率①	业绩比较基准收益率②	业绩比较基准收益率标准差③	①-③	②-③
过去三个月	1.5980%	0.0016%	0.3403%	0.0000%	0.8195%
过去六个月	2.1459%	0.0017%	0.6805%	0.0000%	1.4654%
自基金合同生效以来	3.4979%	0.0025%	1.2242%	0.0000%	2.2737%



注：①本基金合同于2013年2月4日生效。
 ②根据华夏保证金融理财货币市场基金基金合同规定，本基金自基金合同生效之日起6个月内使基金的总资产按投资组合符合本基金合同第十二条（二）投资范围、（五）投资限制的有关规定。
 3.2.3 自基金合同生效以来基金每年净值收益率及其与同期业绩比较基准收益率的比较
 华夏保证金融理财B：

阶段	份额净值收益率①	业绩比较基准收益率②	业绩比较基准收益率标准差③	①-③	②-③
过去三个月	1.3118%	0.0017%	0.3403%	0.0000%	0.9712%
过去六个月	2.4514%	0.0017%	0.6805%	0.0000%	1.7709%
自基金合同生效以来	4.0599%	0.0025%	1.2242%	0.0000%	2.8357%



注：①本基金合同于2013年2月4日生效。
 ②根据华夏保证金融理财货币市场基金基金合同规定，本基金自基金合同生效之日起6个月内使基金的总资产按投资组合符合本基金合同第十二条（二）投资范围、（五）投资限制的有关规定。
 3.2.3 自基金合同生效以来基金每年净值收益率及其与同期业绩比较基准收益率的比较
 华夏保证金融理财A：

阶段	份额净值收益率①	业绩比较基准收益率②	业绩比较基准收益率标准差③	①-③	②-③
过去三个月	1.5980%	0.0016%	0.3403%	0.0000%	0.8195%
过去六个月	2.1459%	0.0017%	0.6805%	0.0000%	1.4654%
自基金合同生效以来	3.4979%	0.0025%	1.2242%	0.0000%	2.2737%

的行为。

4.2 管理人对于报告期内公平交易情况的专项说明
 4.2.1 公平交易制度和内部控制方法
 4.2.2 公平交易制度的执行情况
 4.2.3 公平交易制度的执行情况
 4.2.4 管理人对于报告期内公平交易情况的专项说明

4.3 公平交易制度的执行情况
 4.3.1 公平交易制度的执行情况
 4.3.2 公平交易制度的执行情况
 4.3.3 公平交易制度的执行情况

4.4 管理人对于报告期内公平交易情况的专项说明
 4.4.1 公平交易制度的执行情况
 4.4.2 公平交易制度的执行情况
 4.4.3 公平交易制度的执行情况

4.5 管理人对于报告期内公平交易情况的专项说明
 4.5.1 公平交易制度的执行情况
 4.5.2 公平交易制度的执行情况
 4.5.3 公平交易制度的执行情况

4.6 管理人对于报告期内公平交易情况的专项说明
 4.6.1 公平交易制度的执行情况
 4.6.2 公平交易制度的执行情况
 4.6.3 公平交易制度的执行情况

4.7 管理人对于报告期内公平交易情况的专项说明
 4.7.1 公平交易制度的执行情况
 4.7.2 公平交易制度的执行情况
 4.7.3 公平交易制度的执行情况

4.8 管理人对于报告期内公平交易情况的专项说明
 4.8.1 公平交易制度的执行情况
 4.8.2 公平交易制度的执行情况
 4.8.3 公平交易制度的执行情况

4.9 管理人对于报告期内公平交易情况的专项说明
 4.9.1 公平交易制度的执行情况
 4.9.2 公平交易制度的执行情况
 4.9.3 公平交易制度的执行情况

4.10 管理人对于报告期内公平交易情况的专项说明
 4.10.1 公平交易制度的执行情况
 4.10.2 公平交易制度的执行情况
 4.10.3 公平交易制度的执行情况

4.11 管理人对于报告期内公平交易情况的专项说明
 4.11.1 公平交易制度的执行情况
 4.11.2 公平交易制度的执行情况
 4.11.3 公平交易制度的执行情况

4.12 管理人对于报告期内公平交易情况的专项说明
 4.12.1 公平交易制度的执行情况
 4.12.2 公平交易制度的执行情况
 4.12.3 公平交易制度的执行情况

4.13 管理人对于报告期内公平交易情况的专项说明
 4.13.1 公平交易制度的执行情况
 4.13.2 公平交易制度的执行情况
 4.13.3 公平交易制度的执行情况

4.14 管理人对于报告期内公平交易情况的专项说明
 4.14.1 公平交易制度的执行情况
 4.14.2 公平交易制度的执行情况
 4.14.3 公平交易制度的执行情况

4.15 管理人对于报告期内公平交易情况的专项说明
 4.15.1 公平交易制度的执行情况
 4.15.2 公平交易制度的执行情况
 4.15.3 公平交易制度的执行情况

4.16 管理人对于报告期内公平交易情况的专项说明
 4.16.1 公平交易制度的执行情况
 4.16.2 公平交易制度的执行情况
 4.16.3 公平交易制度的执行情况

4.17 管理人对于报告期内公平交易情况的专项说明
 4.17.1 公平交易制度的执行情况
 4.17.2 公平交易制度的执行情况
 4.17.3 公平交易制度的执行情况

4.18 管理人对于报告期内公平交易情况的专项说明
 4.18.1 公平交易制度的执行情况
 4.18.2 公平交易制度的执行情况
 4.18.3 公平交易制度的执行情况

4.19 管理人对于报告期内公平交易情况的专项说明
 4.19.1 公平交易制度的执行情况
 4.19.2 公平交易制度的执行情况
 4.19.3 公平交易制度的执行情况

4.20 管理人对于报告期内公平交易情况的专项说明
 4.20.1 公平交易制度的执行情况
 4.20.2 公平交易制度的执行情况
 4.20.3 公平交易制度的执行情况

4.21 管理人对于报告期内公平交易情况的专项说明
 4.21.1 公平交易制度的执行情况
 4.21.2 公平交易制度的执行情况
 4.21.3 公平交易制度的执行情况

4.22 管理人对于报告期内公平交易情况的专项说明
 4.22.1 公平交易制度的执行情况
 4.22.2 公平交易制度的执行情况
 4.22.3 公平交易制度的执行情况

4.23 管理人对于报告期内公平交易情况的专项说明
 4.23.1 公平交易制度的执行情况
 4.23.2 公平交易制度的执行情况
 4.23.3 公平交易制度的执行情况

4.24 管理人对于报告期内公平交易情况的专项说明
 4.24.1 公平交易制度的执行情况
 4.24.2 公平交易制度的执行情况
 4.24.3 公平交易制度的执行情况

4.25 管理人对于报告期内公平交易情况的专项说明
 4.25.1 公平交易制度的执行情况
 4.25.2 公平交易制度的执行情况
 4.25.3 公平交易制度的执行情况

4.26 管理人对于报告期内公平交易情况的专项说明
 4.26.1 公平交易制度的执行情况
 4.26.2 公平交易制度的执行情况
 4.26.3 公平交易制度的执行情况

4.27 管理人对于报告期内公平交易情况的专项说明
 4.27.1 公平交易制度的执行情况
 4.27.2 公平交易制度的执行情况
 4.27.3 公平交易制度的执行情况

4.28 管理人对于报告期内公平交易情况的专项说明
 4.28.1 公平交易制度的执行情况
 4.28.2 公平交易制度的执行情况
 4.28.3 公平交易制度的执行情况

4.29 管理人对于报告期内公平交易情况的专项说明
 4.29.1 公平交易制度的执行情况
 4.29.2 公平交易制度的执行情况
 4.29.3 公平交易制度的执行情况

4.30 管理人对于报告期内公平交易情况的专项说明
 4.30.1 公平交易制度的执行情况
 4.30.2 公平交易制度的执行情况
 4.30.3 公平交易制度的执行情况

4.31 管理人对于报告期内公平交易情况的专项说明
 4.31.1 公平交易制度的执行情况
 4.31.2 公平交易制度的执行情况
 4.31.3 公平交易制度的执行情况

4.32 管理人对于报告期内公平交易情况的专项说明
 4.32.1 公平交易制度的执行情况
 4.32.2 公平交易制度的执行情况
 4.32.3 公平交易制度的执行情况

4.33 管理人对于报告期内公平交易情况的专项说明
 4.33.1 公平交易制度的执行情况
 4.33.2 公平交易制度的执行情况
 4.33.3 公平交易制度的执行情况

4.34 管理人对于报告期内公平交易情况的专项说明
 4.34.1 公平交易制度的执行情况
 4.34.2 公平交易制度的执行情况
 4.34.3 公平交易制度的执行情况

4.35 管理人对于报告期内公平交易情况的专项说明
 4.35.1 公平交易制度的执行情况
 4.35.2 公平交易制度的执行情况
 4.35.3 公平交易制度的执行情况

4.36 管理人对于报告期内公平交易情况的专项说明
 4.36.1 公平交易制度的执行情况
 4.36.2 公平交易制度的执行情况
 4.36.3 公平交易制度的执行情况

4.37 管理人对于报告期内公平交易情况的专项说明
 4.37.1 公平交易制度的执行情况
 4.37.2 公平交易制度的执行情况
 4.37.3 公平交易制度的执行情况

4.38 管理人对于报告期内公平交易情况的专项说明
 4.38.1 公平交易制度的执行情况
 4.38.2 公平交易制度的执行情况
 4.38.3 公平交易制度的执行情况

4.39 管理人对于报告期内公平交易情况的专项说明
 4.39.1 公平交易制度的执行情况
 4.39.2 公平交易制度的执行情况
 4.39.3 公平交易制度的执行情况

4.40 管理人对于报告期内公平交易情况的专项说明
 4.40.1 公平交易制度的执行情况
 4.40.2 公平交易制度的执行情况
 4.40.3 公平交易制度的执行情况

4.41 管理人对于报告期内公平交易情况的专项说明
 4.41.1 公平交易制度的执行情况
 4.41.2 公平交易制度的执行情况
 4.41.3 公平交易制度的执行情况

4.42 管理人对于报告期内公平交易情况的专项说明
 4.42.1 公平交易制度的执行情况
 4.42.2 公平交易制度的执行情况
 4.42.3 公平交易制度的执行情况

4.43 管理人对于报告期内公平交易情况的专项说明
 4.43.1 公平交易制度的执行情况
 4.43.2 公平交易制度的执行情况
 4.43.3 公平交易制度的执行情况

4.44 管理人对于报告期内公平交易情况的专项说明
 4.44.1 公平交易制度的执行情况
 4.44.2 公平交易制度的执行情况
 4.44.3 公平交易制度的执行情况

4.45 管理人对于报告期内公平交易情况的专项说明
 4.45.1 公平交易制度的执行情况
 4.45.2 公平交易制度的执行情况
 4.45.3 公平交易制度的执行情况

4.46 管理人对于报告期内公平交易情况的专项说明
 4.46.1 公平交易制度的执行情况
 4.46.2 公平交易制度的执行情况
 4.46.3 公平交易制度的执行情况

4.47 管理人对于报告期内公平交易情况的专项说明
 4.47.1 公平交易制度的执行情况
 4.47.2 公平交易制度的执行情况
 4.47.3 公平交易制度的执行情况

4.48 管理人对于报告期内公平交易情况的专项说明
 4.48.1 公平交易制度的执行情况
 4.48.2 公平交易制度的执行情况
 4.48.3 公平交易制度的执行情况

4.49 管理人对于报告期内公平交易情况的专项说明
 4.49.1 公平交易制度的执行情况
 4.49.2 公平交易制度的执行情况
 4.49.3 公平交易制度的执行情况

4.50 管理人对于报告期内公平交易情况的专项说明
 4.50.1 公平交易制度的执行情况
 4.50.2 公平交易制度的执行情况
 4.50.3 公平交易制度的执行情况

4.51 管理人对于报告期内公平交易情况的专项说明
 4.51.1 公平交易制度的执行情况
 4.51.2 公平交易制度的执行情况
 4.51.3 公平交易制度的执行情况

4.52 管理人对于报告期内公平交易情况的专项说明
 4.52.1 公平交易制度的执行情况
 4.52.2 公平交易制度的执行情况
 4.52.3 公平交易制度的执行情况

4.53 管理人对于报告期内公平交易情况的专项说明
 4.53.1 公平交易制度的执行情况
 4.53.2 公平交易制度的执行情况
 4.53.3 公平交易制度的执行情况

4.7.1.2 记账本位币
 4.7.1.3 金融资产和金融负债的分类

4.7.1.4 金融资产和金融负债的初始确认、后续计量和终止确认
 4.7.1.5 金融资产和金融负债的公允价值
 4.7.1.6 金融资产和金融负债的减值测试

4.7.1.7 金融资产和金融负债的公允价值
 4.7.1.8 金融资产和金融负债的公允价值