基金管理人:华商基金管理有限公司
基金托管人:中国建设银行股份有限公司
送出日期:2014年3月26日

华商收益增强债券型证券投资基金

【2013】年度报告摘要

§1 重要提示

1.1 重要提示

基金管理人的董事会、董事保证本报告所载资料不存在虚假记载、误导性陈述或重大遗漏,并对其内容的真实性、准确性和完整性承担个别及连带的法律责任。本年度报告已经三分之二以上独立董事签字同意,并由董事长签发。

基金托管人中国建设银行股份有限公司根据本基金合同规定,于2014年3月25日复核了本报告中的财务指标、净值表现、利润分配情况、财务会计报告、投资组合报告等内容,保证复核内容不存在虚假记载、误导性陈述或者重大遗漏。

基金管理人承诺以诚实信用、勤勉尽责的原则管理和运用基金资产,但不保证基金一定盈利。

基金的过往业绩并不代表其未来表现。投资有风险,投资者在作出投资决策前应仔细阅读本基金的招募说明书及其更新。

本年度报告摘要摘自年度报告正文,投资者欲了解详细内容,应阅读年度报告正文。

本报告中财务资料经普华永道中天会计师事务所(特殊普通合伙)审计。

本报告期自2013年1月1日起至12月31日止。

§2 基金简介

2.1 基金基本情况

基金简称	华商收益增强债券	
基金主代码	630003	
交易代码	630003	
基金运作方式	契约型开放式	
基金合同生效日	2009年1月23日	
基金管理人	华商基金管理有限公司	
基金托管人	中国建设银行股份有限公司	
报告期末基金份额总额	343,162,248.07份	
基金合同存续期	不定期	
下属分级基金的基金简称:	华商收益增强债券A	华商收益增强债券B
下属分级基金的交易代码:	630003	630103
报告期末下属分级基金的份额总额	204,870,599.54份	138,291,648.53份

2.2 基金产品说明

投资目标	本基金在追求基金资产稳定增值的基础上,力求获得高于业绩比较基准的投资收益。
投资策略	自上而下确定投资策略和自下而上个券选择策略相互结合,构建和管理投资组合。具体投资策略主要包括利率策略、信用策略、相对价值策略、债券组合构建及调整策略、可转债投资策略、资产支持证券投资策略等。同时,通过对首次发行和增发公司的内在价值与一级市场申购收益率的细致分析,积极参与一级市场申购,在保证基金资产安全的前提下提升组合的回报率。 本基金将根据国内外宏观经济形势、市场利率走势和资金供求情况分析,预测债券市场利率走势,并结合各类固定收益产品收益率、流动性、信用风险、久期、税收和利率敏感性分析,评定各类产品的投资价值,在严格控制风险的前提下,主动构建及调整固定收益投资组合,力争获取超额收益。此外,通过对首次发行和增发股票内在价值和申购收益率的综合分析,积极参与一级市场申购,获得较为安全的新股申购收益。
业绩比较基准	中信标普全债指数
风险收益特征	本基金为债券型基金,在证券投资基金中属于中等风险的品种,其预期风险与收益高于货币市场基金,低于混合型基金和股票型基金。

2.3 基金管理人和基金托管人

项目		基金管理人	基金托管人
名称		华商基金管理有限公司	中国建设银行股份有限公司
信息披露负责人	姓名	周亚红	田青
	联系电话	010-58573600	010-67595096
	电子邮箱	zhouyh@hsfund.com	tianqing1.zh@ccb.com
客户服务电话		4007008880	010-67595096
传真		010-58573520	010-66275853

2.4信息披露方式

登载基金年度报告正文的管理人互联网网址	http://www.hsfund.com
基金年度报告备置地点	基金管理人及基金托管人的办公场所

§3 主要财务指标、基金净值表现及利润分配情况

3.1 主要会计数据和财务指标

金额单位:人民币元

3.1.1 期间数据和指标	2013年		2012年		2011年	
	华商收益增强债券A	华商收益增强债券B	华商收益增强债券A	华商收益增强债券B	华商收益增强债券A	华商收益增强债券B
本期已实现收益	21,489,181.79	14,316,107.47	17,947,194.37	10,281,016.90	-5,402,167.45	458,655.87
本期利润	20,524,735.12	13,922,625.33	47,089,799.49	35,867,338.02	-57,254,264.82	-38,972,192.91
加权平均基金份额本期利润	0.0856	0.0734	0.0833	0.0968	-0.0872	-0.0892
本期基金份额净值增长率	6.68%	6.36%	8.73%	8.23%	-7.75%	-8.19%
3.1.2 期末数据和指标	2013年末		2012年末		2011年末	
期末可供分配基金份额利润	0.0026	-0.0025	-0.0140	-0.0201	-0.0442	-0.0458
期末基金资产净值	221,750,470.36	148,893,714.65	422,064,011.30	243,056,094.78	574,993,220.99	299,675,332.98
期末基金份额净值	1.082	1.077	1.059	1.052	0.974	0.972

注:1.上述基金业绩指标不包括持有人认购或交易基金的各项费用,计入费用后实际收益水平要低于所列数字。

2.本期已实现收益指基金本期利息收入、投资收益、其他收入(不含公允价值变动收益)扣除相关费用后的余额,本期利润为本期已实现收益加上本期公允价值变动收益。

3.对期末可供分配利润,采用期末资产负债表中未分配利润与未分配利润中已实现部分余额的孰低数。

3.2 基金净值表现

3.2.1 基金份额净值增长率及其与同期业绩比较基准收益率的比较

华商收益增强债券A

阶段	份额净值增长率①	份额净值增长率标准差②	业绩比较基准收益率③	业绩比较基准收益率标准差④	①-③	②-④
过去三个月	-0.28%	0.50%	-1.20%	0.06%	0.92%	0.44%
过去六个月	2.17%	0.50%	-0.82%	0.05%	2.99%	0.45%
过去一年	6.68%	0.53%	1.78%	0.05%	4.90%	0.48%
过去三年	7.00%	0.39%	9.89%	0.05%	-2.89%	0.34%
自基金合同生效起至今	32.79%	0.37%	12.93%	0.06%	19.86%	0.31%

华商收益增强债券B

阶段	份额净值增长率①	份额净值增长率标准差②	业绩比较基准收益率③	业绩比较基准收益率标准差④	①-③	②-④
过去三个月	-0.28%	0.50%	-1.20%	0.06%	0.92%	0.44%
过去六个月	1.99%	0.50%	-0.82%	0.05%	2.81%	0.45%
过去一年	6.36%	0.53%	1.78%	0.05%	4.58%	0.48%
过去三年	5.68%	0.39%	9.89%	0.05%	-4.21%	0.34%
自基金合同生效起至今	29.99%	0.37%	12.93%	0.06%	17.06%	0.31%

注:本基金收益分配是按月结转份额。

3.2.2 自基金合同生效以来基金份额累计净值增长率变动及其与同期业绩比较基准收益率变动的比较

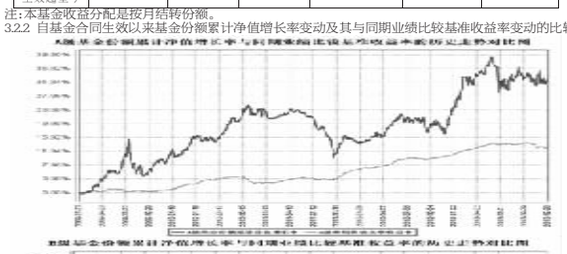

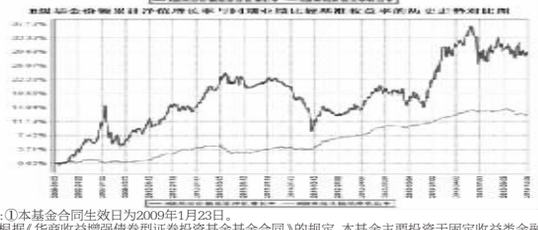

注:①本基金合同生效日为2009年1月23日。

②根据《华商收益增强债券型证券投资基金基金合同》的规定,本基金主要投资于固定收益类金融工具,包括国债、金融债、企业(公司)债等,上述资产投资比例不低于基金资产的80%;本基金可参与投资一级市场股票首发及增发,持有因可转债转股所形成的股票等资产。对非债券类资产的投资比例不高于基金资产的20%;本基金持有现金或现金等价物不低于基金资产净值的5%。根据基金合同的规定,自基金合同生效之日起6个月内基金各项资产配置比例需符合基金合同要求。本基金在建仓期结束时,各项资产配置比例符合基金合同有关投资比例的约定。

3.2.3 自基金合同生效以来基金每年净值增长率及其与同期业绩比较基准收益率的比较





注:本基金合同生效日为2009年1月23日。合同生效当年按实际存续期计算,不按整个自然年度进行折算。

3.3 过去三年基金的利润分配情况

单位:人民币元

华商收益增强债券A					
年度	每10份基金份额分红数	现金形式发放总额	再投资形式发放总额	年度利润分配合计	备注
2013	0.5000	10,467,707.97	3,224,034.22	13,691,742.19	
2012	-	-	-	-	
2011	0.6700	52,430,026.71	7,981,741.02	60,411,767.73	
合计	1.1700	62,897,734.68	11,205,775.24	74,103,509.92	
华商收益增强债券B					
年度	每10份基金份额分红数	现金形式发放总额	再投资形式发放总额	年度利润分配合计	备注
2013	0.4400	6,450,797.07	3,583,851.90	10,034,648.97	
2012	-	-	-	-	
2011	0.6300	60,121,476.12	9,571,432.16	69,692,908.28	
合计	1.0700	66,572,273.19	13,155,284.06	79,727,557.25	

§4 管理人报告

4.1 基金管理人及基金经理情况

4.1.1 基金管理人及其管理基金的经验

华商基金管理有限公司由华龙证券有限责任公司、中国华电集团财务有限公司和济钢集团有限公司共同发起设立,经中国证监会证监基金字【2005】160号文批准设立,于2005年12月20日成立,注册资本金为1亿元人民币。

华商基金管理有限公司自2009年1月23日华商收益增强债券型证券投资基金正式成立之日起,成为该基金的管理人。目前本公司旗下管理十六只基金产品,分别为华商领先企业混合型证券投资基金(基金代码:630001)、华商盛世成长股票型证券投资基金(基金代码:630002)、华商收益增强债券型证券投资基金(基金代码:A类630003,B类630103)、华商动态阿尔法灵活配置混合型证券投资基金(基金代码:630005)、华商产业升级股票型证券投资基金(基金代码:630006)、华商稳健双利债券型证券投资基金(基金代码:A类630007,B类630107)、华商策略精选灵活配置混合型证券投资基金(基金代码:630008)、华商稳定增利债券型证券投资基金(基金代码:A类630009,C类630109)、华商价值精选股票型证券投资基金(基金代码:630010)、华商主题精选股票型证券投资基金(基金代码:630011)、华商中证500指数分级证券投资基金(基金代码:母基金:166301,A类150110,B类150111)、华商现金增利货币市场型基金(基金代码:A类630012,B类630112)、华商价值共享灵活配置混合型发起式证券投资基金(基金代码:630016)、华商大盘量化精选灵活配置混合型证券投资基金(基金代码:630015)、华商红利优选灵活配置混合型证券投资基金(基金代码:000279)、华商优势行业灵活配置混合型证券投资基金(基金代码:000390)。

4.1.2 基金经理(或基金经理小组)及基金经理助理简介

姓名	职务	任本基金的基金经理(助理)期限		证券从业年限	说明
		任职日期	离任日期		
樊伟宏	基金经理、投资决策委员会委员	2012年9月14日	-	9	男,工商管理硕士,中国籍,具有基金从业资格。1998年7月至2001年7月,就职于中国工商银行广东省分行,任财务分析师;2003年7月至2004年4月,就职于海利创业投资公司,任投资专员;2004年4月,就职于平安资产管理公司,任投资组合经理;2006年3月至2008年12月,就职于生命人寿保险公司,任固定收益部总经理;2008年12月至2010年6月,就职于工银瑞信基金管理有限公司,任投资经理;2010年6月至2011年12月,就职于中国国际金融有限公司,任资管部副总经理;2011年12月加入华商基金管理有限公司,2012年2月至9月担任华商收益增强债券型基金基金经理助理。
毛水荣	基金经理、投资决策委员会委员	2009年1月23日	2013年2月6日	10	男,经济学硕士,中国籍,具有基金从业资格。2003年8月至2005年10月,在上海博弘投资管理有限公司工作,任投研部债券研究员;2006年11月至2007年5月在平安资产管理有限公司任投资经理助理。2007年5月,进入华商基金管理有限公司,2007年7月至2009年1月担任华商领先企业混合型开放式证券投资基金基金经理助理;2010年8月9日至2013年2月6日担任华商稳健双利债券型证券投资基金基金经理。

注:①“任职日期”和“离职日期”分别指根据公司决定确定的聘任日期和解聘日期。

②证券从业的含义遵从行业协会《证券业从业人员资格管理办法》的相关规定。

4.2 管理人对报告期内本基金运作遵规守信情况的说明

在本报告期内,基金管理人不存在损害基金份额持有人利益的行为。基金管理人勤勉尽责地为基金份额持有人谋求利益,严格遵守了《基金法》及其他有关法律法规、基金合同的规定。

4.3 管理人对报告期内公平交易情况的专项说明

4.3.1 公平交易制度及控制方法

本基金管理人严格执行《证券投资基金管理公司公平交易制度指导意见》和公司内部公平交易制度,在研究分析、投资决策、交易执行等各个环节,公平对待旗下所有投资组合。

公司建立投研管理平台并定期举行投研晨会、投研联席会等,建立健全投资授权制度,确保各投资组合公平获得研究资源,享有公平的投资决策机会。

针对公司旗下所有投资组合的交易所公开竞价交易,通过交易系统中的公平交易程序,对于不同投资组合同日同向买卖同一证券的指令自动进行比例分配。针对场外网下交易业务,公司依照《证券投资基金管理公司公平交易制度指导意见》和公司内部场外、网下交易业务的相关规定,确保各投资组合享有公平的交易执行机会。对于以公司名义进行的交易严格按照发行分配的原则或价格优先、比例分配的原则在各投资组合间进行分配。

4.3.2 公平交易制度的执行情况

报告期内,系统的公平交易程序运作良好,未出现异常情况。场外、网下业务公平交易制度执行情况良好,未出现异常情况。

公司对旗下各投资组合的交易行为进行监控和分析,对各投资组合不同时间窗口(1日、3日、5日)内的同向交易的溢价金额与溢价率进行了T检验,统计了溢价率占优比例。本报告期内,未出现违反公平交易制度的情况,公司旗下各基金不存在利益输送的行为。

4.3.3 异常交易行为的专项说明

为规范投资行为,公平对待投资组合,公司制定了《异常交易管理办法》,对包括可能显著影响市场价格、可能导致不公平交易、可能涉嫌利益输送等异常交易行为做出了界定及相应的防范、控制措施。

报告期内严格执行公司相关制度,未发现本基金存在异常交易行为。公司严格控制旗下非指数型投资组合参与交易所公开竞价同日反向交易,按照有关指数的构成比例进行的投资导致出现的同日反向交易中,成交较少的单边交易量均未超过该证券当日成交量的5%。

4.4 管理人对报告期内基金的投资策略和业绩表现的说明

4.4.1 报告期内基金投资策略和运作分析

2013年是债券市场熊市的一年,各类债券价格均以全年低点结束一年行情,债券收益率也屡创新高,本基金贯彻大类资产配置的理念,通过准确判断债券市场趋势、精选个券,获得了超越业绩比较基准的稳定收益。

债券方面,2013可谓风起云涌,各种事件层出不穷,从二季度的债券调查、银监会理财8号文,到半年末和年底的钱荒,以及利率市场化、金融网络化进程,2013年可谓是中国债市新时代的起点。

回溯13年一季度,市场仍然是不温不火的重演历年的年初行情,虽然部分机构开始认为债券仅具有配置价值,但乐观情绪依然是主流,而之后的发展则远远超出预期。3月末银监会颁布理8号文,试图规范银行理财产品,市场解读为理财资金将回流债市,债券价格随即上涨,紧接着4月份新闻对债市清查的报导,又导致债券收益率大幅波动,而步入5月份,钱荒初现,央行一改往年态度,拒绝向市场提供足额流动性,市场资金价格飙升,债券买盘难求,从此债券价格步入持续下跌通道,债券价格一去不复返,跌跌不休的走势一直持续到年底,绝大部分债券品种收益率均创出历史新高。2013年的债券市场,基本脱离基本面的影响,而更多的受到资金成本的制约,其背后的逻辑是利率市场化加速,央行公开市场政策的转向。虽然CPI、PMI、固定资产投资等数据基本符合预期,但债券价格下挫时间之长、幅度之深,是历史罕见的,主要原因还是在利率市场化过程中,无风险利率的抬升造成银行负债端成本的不断上行,导致对资产端收益率要求的提高。

2013年债券投资的关键词是防御。我们上半年逐步减持了所有城投债,并把握四五月份的机会,减持了大部分长久期债券,以短期融资券进行替代,降低利率风险,提高组合流动性,确保基金的稳定收益。

股票和转债方面,我们在品种选择上有一定正贡献,例如二季度以后我们减持了大盘转债,转而选择正股弹性大、安全边际高的中小盘转债重点配置,把握了诸如美丰转债、川投转债、海直转债等的上涨,但也错过了一些机会,例如较早卖出了个别后期涨幅较大的股票,半年末在市场下跌时仓位调整较慢等。

4.4.2 报告期内基金的业绩表现

截至2013年12月31日,华商收益增强债券型证券投资基金A类份额净值为1.082元,份额累计净值为1.307元,基金份额净值增长率为6.68%,同期基金业绩比较基准的收益率为1.78%,本类基金份额净值增长率高于业绩比较基准收益率4.90个百分点;华商收益增强债券型证券投资基金B类份额净值为1.077元,份额累计净值为1.283元,基金份额净值增长率为6.36%,同期基金业绩比较基准的收益率为1.78%,本类基金份额净值增长率高于业绩比较基准收益率4.58个百分点。

4.5 管理人对宏观经济、证券市场及行业走势的简要展望

2014年,我们认为债券市场将出现结构分化。首先,央行货币政策将保持紧平衡,但季节性波动可能下降,资金利率可望低于去年;其次,包括通胀、GDP、投资等基本面数据大概率将低于13年;再次,无风险利率处于高位,部分债券发行利率已经超出贷款等可比融资成本,因此,我们认为利率品种的价格下跌空间不大,具备投资价值和波段空间,但利率市场化的第二阶段将是信用利差扩张,非标、信托的风险可能逐步暴露,刚性兑付可能终结,信用债投资将出现分化,景气上升、负债率不高、现金流较好的债券将得到青睐。

我们认为影响2013年债券市场的重要因素依次是信用事件、资金面、基本面和供需。我们将加大利率品种波段投资力度,选择久期短、绝对收益高、信用资质有保障的公司债、企业债进行配置,逢低买入。

对于可转债市场,我们保持谨慎,认为市场只有个券行情和跌出来的机会。我们将择机降低转债仓位,等待更好的投资机会。

综合上述判断,我们在14年维持均衡配置,注重组合流动性,关注利率债的波段机会,通过精选个券,严控信用风险,把握左侧建仓机会,逐步提高公司债配置。

4.6管理人对报告期内基金估值程序等事项的说明

本基金遵循下列7.4 报表附注所述的估值政策和估值原则对基金持有的资产和负债进行估值。

为确保估值政策和估值原则的合理合法性,公司成立估值委员会和风险内控小组。公司总经理任估值委员会负责人,委员包括投资总监、基金运营部经理、基金会计主管、研究发展部经理(若负责人认为必要,可适当增减委员会委员),主要负责投资品种估值政策的制定和公允价值的计算,并在定期报告中计算公允价值对基金资产净值及当期损益的影响。公司督察长任风险内控小组负责人,成员包括监察稽核部和基金事务相关人员(若负责人认为必要,可适当增减小组成员),主要负责投资品种估值政策的制定和公允价值的计算,并在定期报告中计算公允价值对基金资产净值及当期损益的影响。公司督察长任风险内控小组负责人,成员包括监察稽核部和基金事务相关人员(若负责人认为必要,可适当增减小组成员),主要负责对估值时所采用的估值模型、假设、参数及其验证机制进行审核并履行相关信息披露义务。

在严格遵循公平、合理原则下,公司制订了健全、有效的估值政策流程:

1.基金运营部基金会计应实时监控股票停牌情况,对于连续5个交易日不存在活跃市场的股票及时提示研究发展部并发出预警;

2.由研究发展部估值小组确认基金持有的投资品种是否采用估值方法确定公允价值,若确定用估值方法计算公允价值,则在参考证券业协会的意见或第三方意见后确定估值方法,并确定估值所用的行业指数和指数日收益率;

3.由估值委员会计算该投资品种的公允价值,并将计算结果提交风险内控小组;

4.风险内控小组审核该投资品种估值方法的适用性和公允性,出具审核意见并提交公司管理层;

5.公司管理层审批后,该估值方法方可实施。

为了确保旗下基金持有投资品种进行估值时的估值政策和程序的一贯性、风险内控小组应定期对估值政策、程序及估值方法进行审核,并建立风险防控标准。在考虑投资策略的情况下,公司旗下的不同基金持有的同一证券的估值政策、程序及相关的方法应保持一致。除非产生需要更新估值政策或程序的情形,已确定的估值政策和程序应当持续适用。

风险内控小组和估值委员会应互相协助定期对估值政策和程序进行评价,在发生了影响估值政策和程序的有效性及适用性的情况后应及时修订估值方法,以保证其持续适用。估值政策和程序的修订建议由估值委员会提议,风险内控小组审核并提交公司管理层,待管理层审批后方可实施。公司旗下基金在采用新投资策略或投资新品种时,应由风险内控小组对现有估值政策和程序的适用性做出评价。

在采用估值政策和程序时,风险内控小组应当审查并充分考虑参与估值流程各部门及人员的经验、专业胜任能力和独立性,通过参考行业协会估值意见、参考托管行及其他独立第三方机构估值数据等一种或多种方式的有效结合,减少或避免估值偏差的发生。

4.7 管理人对报告期内基金利润分配情况的说明

根据《华商收益增强债券型证券投资基金基金合同》约定,本基金收益每年最多分配12次,每次基金收益分配比例不低于可分配收益的80%。本报告期内收益分配情况如下:

本基金以截至2013年5月20日A类基金可分配收益13,194,143.53元和B类基金可分配收益10,483,554.27元为基准,以2013年5月30日为权益登记日、除息日,于2013年6月3日向本基金的基金持有人派发第一次分红,每10份A类基金份额派发红利0.50元,每10份B类基金份额派发红利0.44元。

§5 托管人报告

5.1 报告期内本基金托管人遵规守信情况声明

本报告期,中国建设银行股份有限公司在本基金的托管过程中,严格遵守了《证券投资基金法》、基金合同、托管协议和其他有关规定,不存在损害基金份额持有人利益的行为,完全尽职尽责地履行了基金托管人应尽的义务。

5.2 托管人对报告期内本基金投资运作遵规守信、净值计算、利润分配等情况的说明

本报告期,本托管人按照国家有关规定、基金合同、托管协议和其他有关规定,对本基金的资产净值计算、基金费用开支等方面进行了认真的复核,对本基金的投资运作方面进行了监督,未发现基金管理人有损害基金份额持有人利益的行为。

报告期内,华商收益增强债券型证券投资基金A类实施利润分配的金额为13,691,742.19元,华商收益增强债券型证券投资基金B类实施利润分配的金额为10,034,648.97元。

5.3 托管人对本年度报告中财务信息等内容的真实、准确和完整发表意见

本托管人复核审查了本报告中的财务指标、净值表现、利润分配情况、财务会计报告、投资组合报告等内容,保证复核内容不存在虚假记载、误导性陈述或者重大遗漏。

§6 审计报告

普华永道中天会计师事务所(特殊普通合伙)为本基金出具了无保留意见的审计报告。

投资者可通过年度报告正文查看审计报告全文。

§7 年度财务报表

7.1资产负债表

会计主体:华商收益增强债券型证券投资基金

报告截止日:2013年12月31日

单位:人民币元

资 产	本期末 2013年12月31日	上年度末 2012年12月31日
资 产:		
银行存款	2,711,771.11	103,057,354.46
结算备付金	8,291,802.48	15,758,874.55
存出保证金	37,345.76	11,897.11
交易性金融资产	595,526,533.56	1,110,126,821.43
其中:股票投资	44,348,123.84	128,563,304.93
基金投资	-	-
债券投资	551,178,409.72	981,563,516.50
资产支持证券投资	-	-
衍生金融资产	-	-
买入返售金融资产	-	-
应收证券清算款	1,545,781.63	1,682,588.78
应收利息	11,419,102.47	21,373,488.82
应收股利	-	-
应收申购款	718,801.47	406,858.63
递延所得税资产	-	-
其他资产	-	-
资产总计	620,251,138.48	1,252,417,883.78
负债和所有者权益	本期末 2013年12月31日	上年度末 2012年12月31日
负 债:		
短期借款	-	-
交易性金融负债	-	-
衍生金融负债	-	-
卖出回购金融资产款	237,225,407.40	479,707,756.21
应付证券清算款	1,050.40	93,860,523.80
应付赎回款	1,861,062.30	4,445,287.96
应付管理人报酬	193,792.94	344,084.85
应付托管费	64,597.68	114,694.95
应付销售服务费	52,590.65	82,548.45
应付交易费用	72,570.95	30,463.11
应交税费	9,535,078.45	8,212,433.37
应付利息	525,314.77	424,127.48
应付利润	-	-
递延所得税负债	-	-
其他负债	75,487.93	75,857.52
负债合计	249,606,953.47	587,297,777.70
所有者权益:		
实收基金	343,162,248.07	629,535,973.89
未分配利润	27,481,936.94	35,584,132.19
所有者权益合计	370,644,185.01	665,120,106.08
负债和所有者权益总计	620,251,138.48	1,252,417,883.78

注:报告截止日2013年12月31日,基金份额总额为343,162,248.07份。A类基金份额净值1.082元,基金份额总额204,870,599.54份;B类基金份额净值1.077元,基金份额总额138,291,648.53份。

7.2 利润表

会计主体:华商收益增强债券型证券投资基金

本报告期:2013年1月1日至2013年12月31日

单位:人民币元

项 目	本期 2013年1月1日至2013年12月31日	上年度可比期间 2012年1月1日至2012年12月31日
一.收入	50,435,344.09	103,975,061.35
1.利息收入	24,844,574.31	48,978,017.92
其中:存款利息收入	382,033.10	845,729.42
债券利息收入	24,257,251.58	47,924,663.83
资产支持证券利息收入	-	-
买入返售金融资产收入	205,289.63	207,624.67
其他利息收入	-	-
2.投资收益(损失以“-”填列)	26,838,562.59	190,950.53
其中:股票投资收益	981,868.49	-9,154,389.92
基金投资收益	-	-
债券投资收益	24,303,386.70	6,851,216.41
资产支持证券投资收益	-	-
衍生工具收益	-	-
股利收益	1,553,307.40	2,494,124.04
3.公允价值变动收益(损失以“-”号填列)	-1,357,928.81	54,728,926.24
4.汇兑收益(损失以“-”号填列)	-	-
5.其他收入(损失以“-”号填列)	110,136.00	77,166.66
减:二.费用	15,987,963.64	21,017,923.84
1.管理人报酬	2,864,162.47	5,668,888.27
2.托管费	954,720.90	1,889,629.42
3.销售服务费	840,846.15	1,491,614.17
4.交易费用	432,516.35	240,504.13
5.利息支出	10,452,845.02	11,283,627.20
其中:卖出回购金融资产支出	10,452,845.02	11,283,627.20
6.其他费用	442,892.75	443,660.65
三.利润总额(亏损总额以“-”号填列)	34,447,360.45	82,957,137.51
减:所得税费用	-	-
四.净利润(净亏损以“-”号填列)	34,447,360.45	82,957,137.51

7.3 所有者权益(基金净值)变动表

会计主体:华商收益增强债券型证券投资基金

本报告期:2013年1月1日至2013年12月31日

单位:人民币元

项目	本期 2013年1月1日至2013年12月31日		
	实收基金	未分配利润	所有者权益合计
一.期初所有者权益(基金净值)	629,535,973.89	35,584,132.19	665,120,106.08
二、本期经营活动产生的基金净值变动数(本期净利润)	-	34,447,360.45	34,447,360.45
三.本期基金份额交易产生的基金净值变动数(净值减少以“-”号填列)	-286,373,725.82	-18,823,164.54	-305,196,890.36
其中:1.基金申购款	513,855,573.84	67,189,917.76	581,045,491.60
2.基金赎回款	-800,229,299.66	-86,013,082.30	-886,242,381.96
四.本期向基金份额持有人分配利润产生的基金净值变动(净值减少以“-”号填列)	-	-23,726,391.16	-23,726,391.16
五.期末所有者权益(基金净值)	343,162,248.07	27,481,936.94	370,644,185.01
项目	上年度可比期间 2012年1月1日至2012年12月31日		
	实收基金	未分配利润	所有者权益合计
一.期初所有者权益(基金净值)	898,582,423.14	-23,913,869.17	874,668,553.97
二、本期经营活动产生的基金净值变动数(本期净利润)	-	82,957,137.51	82,957,137.51
三.本期基金份额交易产生的基金净值变动数(净值减少以“-”号填列)	-269,046,449.25	-23,459,136.15	-292,505,585.40
其中:1.基金申购款	2,438,323,945.77	-6,163,523.13	2,432,160,422.64
2.基金赎回款	-2,707,370,395.02	-17,295,613.02	-2,724,666,008.04
四.本期向基金份额持有人分配利润产生的基金净值变动(净值减少以“-”号填列)	-	-	-
五.期末所有者权益(基金净值)	629,535,973.89	35,584,132.19	665,120,106.08

报表附注为财务报表的组成部分。

本报告 7.1 至 7.4 财务报表由下列负责人签署:

王锋 程蕾 程蕾

基金管理人负责人 主管会计工作负责人 会计机构负责人

7.4 报表附注

7.4.1 基金基本情况

华商收益增强债券型证券投资基金(以下简称“本基金”)经中国证券监督管理委员会(以下简称“中国证监会”)证监许可[2008]第1250号《关于核准华商收益增强债券型证券投资基金募集的批复》核准,由华商基金管理有限公司依照《中华人民共和国证券投资基金法》和《华商收益增强债券型证券投资基金基金合同》负责公开募集。本基金为契约型开放式,存续期限不定,首次设立募集不包括认购资金利息共募集1,244,954,390.89元,业经普华永道中天会计师事务所有限公司普华永道中天验字(2009)第008号验资报告予以验证。经向中国证监会备案,《华商收益增强债券型证券投资基金基金合同》于2009年1月23日正式生效,基金合同生效日的基金份额总额为1,245,286,863.80份基金份额,其中认购资金利息折合332,472.91份基金份额。本基金的基金管理人为华商基金管理有限公司,基金托管人为中国建设银行股份有限公司(以下简称“中国建设银行”)。

根据《华商收益增强债券型证券投资基金基金合同》和《华商收益增强债券型证券投资基金招募说明书》并报中国证监会备案,本基金自募集期起根据认购、申购费用收取方式的不同,将基金份额分为不同的类别。在投资者认购、申购时收取认购、申购费用的,称为A类基金份额;不收取认购、申购费用,而是从本类别基金资产中计提销售服务费的,称为B类基金份额。本基金A类、B类两种收费模式并存,由于基金费用的不同,本基金A类基金份额和B类基金份额分别计算基金份额净值,计算公式为计算日各类别基金资产净值除以计算日发售在外的该类别基金份额总数。投资人可自由选择认购、申购某一类别的基金份额,但各类别基金份额之间不能相互转换。

根据《中华人民共和国证券投资基金法》和《华商收益增强债券型证券投资基金基金合同》的有关规定,本基金的投资范围为国内依法发行、上市的国债、央行票据、金融债、次级债、企业债(包括可转债、可分离交易可转债)、短期融资券、资产支持证券、债券回购等固定收益证券品种,以及中国证监会允许基金投资的其他固定收益类金融工具,本基金投资于债券类资产的比例不低于基金资产的80%。本基金不直接从二级市场买入股票、权证等权益类资产,但可参与一级市场上市公司的首发及增发,持有因可转债转股所形成的股票以及股票派发或可分离交易可转债分离交易的权证及权证行权形成的股票等资产。本基金对非债券类资产的投资比例不高于基金资产的20%,持有现金或到期日在一年以内的政府债券不低于基金资产净值的5%。本基金的业绩比较基准为:中信标普全债指数。

7.4.2 会计报表的编制基础

本基金的财务报表按照财政部于2006年2月15日颁布的《企业会计准则-基本准则》和38项具体会计准则、其后颁布的企业会计准则应用指南、企业会计准则解释以及其他相关规定(以下合称“企业会计准则”)、中国证监会颁布的《证券投资基金信息披露XBRL模板第3号<年度报告和半年度报告>》、中国证券投资基金业协会颁布的《证券投资基金会计核算业务指引》、《华商收益增强债券型证券投资基金基金合同》和在财务报表附注7.4.4所列示的中国证监会发布的有关规定及允许的基金行业实务操作编制。

7.4.3 遵循企业会计准则及其他有关规定的声明

本财务报表符合企业会计准则的要求,真实、完整地反映了本基金2013年12月31日的财务状况以及2013年度的经营成果和基金净值变动情况等有关信息。

7.4.4 重要会计政策和会计估计

本基金本报告期所采用的会计政策、会计估计与最近一期年度报告内容一致。

7.4.5 会计政策和会计估计变更以及差错更正的说明

7.4.5.1 会计政策变更的说明

本基金本报告期无会计政策的变更。

7.4.5.2 会计估计变更的说明

本基金本报告期无重大会计估计的变更。

7.4.5.3 差错更正的说明

本基金本报告期无差错更正的说明。

7.4.6 税项

根据财政部、国家税务总局财税[2002]128号《关于开放式证券投资基金有关税收问题的通知》、财税[2008]1号《关于企业所得税若干优惠政策的通知》、财税[2012]85号《关于实施上市公司股息红利差别化个人所得税政策有关问题的通知》及其他相关财税法规和实务操作,主要税项列示如下:

(1)以发行基金方式募集资金不属于营业税征收范围,不征收营业税。基金买卖股票、债券的差价收入不予征收营业税。

(2)对基金从证券市场中取得的收入,包括买卖股票、债券的差价收入,股权的股息、红利收入,债券的利息收入及其他收入,暂不征收企业所得税。

(3)对基金取得的企业债券利息收入,应由发行债券的企业在向基金支付利息时代扣代缴20%的个人所得税。自2013年1月1日起,对基金从上市公司取得的股息红利所得,持股期限在1个月以内(含1个月)的,其股息红利所得全额计入应纳税所得额;持股期限在1个月以上至1年(含1年)的,暂减按50%计入应纳税所得额;持股期限超过1年的,暂减按25%计入应纳税所得额。对基金持有的上市公司限售股,解禁后取得的股息、红利收入,按照上述规定计算纳税,持股时间自解禁日起计算;解禁前取得的股息、红利收入继续暂减按50%计入应纳税所得额。上述所得统一适用20%的税率计征个人所得税。

(4)基金卖出股票按0.1%的税率缴纳股票交易印花税,买入股票不征收股票交易印花税。

7.4.7 关联方关系

关联方名称	与本基金的关系
华商基金管理有限公司	基金管理人、基金注册登记机构、基金销售机构
中国建设银行股份有限公司(“中国建设银行”)	基金托管人、基金代销机构
华龙证券有限责任公司(“华龙证券”)	基金管理人的股东、基金代销机构
中国华电集团财务有限公司	基金管理人的股东
济钢集团有限公司	基金管理