（上接B047版）

（84）华鑫证券有限责任公司
注册地址：深圳市福田区金田路4018号安联大厦28层A01、B01（b）单元
办公地址：上海市肇嘉浜路750号
法定代表人：洪家新
联系人：陈敏
网站：www.cfsc.com.cn
客户服务电话：021-32109999；029-68918888；4001099918
（85）深圳众禄基金销售有限公司
办公地址：深圳市罗湖区深南东路5047号发展银行大厦25楼I、J单元
法定代表人：薛峰
客服电话：4006-788-887
联系人：童彩平
电话：0755-33227950？
传真：0755-82080798？
网址：www.zlfund.cn
（86）中山证券有限责任公司
注册地址：深圳市福田区益田路6009号新世界中心29层
法定代表人：吴永良
客服电话：400-1022-011
网址：www.zszq.com.cn
（87）国泰君安证券股份有限公司
注册地址：上海市浦东新区商城路618号
法定代表人：万建华
客服电话：95521
联系人：芮敏祺
电话：021-38676666
传真：021-38670161
网址：www.gtja.com
（88）中信建投股份有限公司
注册地址：北京市朝阳区安立路66号4号楼
法定代表人：王常青
客服电话：4008888108
联系人：权唐
电话：010-85130577
传真：010-65182261
网址：www.csc108.com
（89）上海好买基金销售有限公司
注册地址：上海市虹口区场中路685弄37号4号楼449室
办公地址：上海市浦东新区浦东南路1118号鄂尔多斯国际大厦903～906
法定代表人：杨文斌
客服电话：400-700-9665
联系人：张茹
联系电话：021-58870011
传真：021-68596916
网址：www.ehowbuy.com
（90）华融证券股份有限公司
注册地址：北京市西城区金融大街8号
法定代表人：祝献忠
联系人：黄恒
联系电话：010-58568062
传真：010-58568062
客户服务电话：010-58568118
网址：www.hrsec.com.cn
（二）注册登记机构
名称：大成基金管理有限公司
住所：深圳市福田区深南大道7088号招商银行大厦32层
办公地址：深圳市福田区深南大道7088号招商银行大厦32层
法定代表人：张树忠
电话：0755-83183388
传真：0755-83195239
联系人：范瑛
（三）律师事务所和经办律师
名称：北京市金杜律师事务所
注册地址：北京市朝阳区东三环中路7号财富中心写字楼A座40层
办公地址：北京市朝阳区东三环中路7号财富中心写字楼A座40层
负责人：王玲
电话：0755-22163333
传真：0755-22163390
经办律师：靳庆军、冯艾
联系人：冯艾
（四）会计师事务所和经办注册会计师
名称：安永华明会计师事务所（特殊普通合伙）
住所：北京市东城区东长安街1号东方广场安永大楼17层01-12室
办公地址：北京市东城区东长安街1号东方广场安永大楼17层01-12室
执行事务合伙人：Ng Albert Kong Ping 吴港平
电话：（010）58153000、（0755）25028288
传真：（010）85188298、（0755）25026188
签章注册会计师：昌华、王华
联系人：李妍明
四、基金的名称
大成核心双动力股票型证券投资基金
五、基金的类型
股票型
六、基金的运作方式
开放式
七、基金的投资目标
以稳健的投资策略为主，采用合理的方法适当提升风险收益水平，力争获取超越业绩比较基准的中长期投资收益。
八、基金的投资范围
本基金的投资对象为具有较好流动性的金融工具，包括国内依法发行交易的股票、债券、权证及法律、法规或监管机构允许基金投资的其他金融工具。
本基金是股票基金，对股票类资产的投资比例不低于基金资产的60%，在满足股票投资比例要求的基础上，可以投资于非股票类金融工具。
本基金股票资产占基金资产的比例范围为60%-95%；权证不超过基金资产净值的3%；固定收益类证券和现金投资比例范围为基金资产的5%-40%；现金或到期日在一年以内的政府债券的比例不低于基金资产净值的5%。
如法律法规或监管机构以后允许基金投资其他品种，基金管理人在履行适当程序后，可以将其纳入投资范围。
九、基金的投资策略
本基金采用自上而下的方式实施大类资产间的战略配置，并采用“核心—双卫星”策略管理股票资产。核心策略指“稳健成长策略”，主要采用合理价格成长选股策略（Growth at a Reasonable Price以下简称“GARP”策略），精选受益于内需增长的行业和企业的股票进行投资，稳健获取市场总体收益。双卫星策略指“积极进取策略”和“超额收益策略”。积极进取策略以中小板、创业板股票为主要投资对象，精选高成长性个股构建投资组合，采用该策略选取的股票呈现较高的风险收益特征，即具有较高的贝塔值；超额收益策略以大成数量化行业配置模型（以下简称“DCBMA”模型）为基础，进行数量化投资管理，优选预期超额收益优势明显的行业构建投资组合，力争获取持续的超额收益。
为有效控制投资风险，本基金采用稳健成长策略进行投资管理的股票资产不低于基金股票资产合计的60%，采用积极进取策略和超额收益策略进行投资管理的股票资产不高于基金股票资产合计的40%。本基金将在上述范围内，根据市场情况，不断优化各投资策略所管理资产之间的相对比例，追求超越业绩比较基准的中长期投资收益。
1. 大类资产配置
通过综合分析宏观经济、政策环境、利率走势、技术指标、资金构成等可能影响证券市场的重要因素，结合公司研究开发的定量模型工具，判断市场时机，进行积极的资产配置，合理确定基金在股票、债券、现金等各类资产类别上的投资比例。
2. 股票投资策略
（1）稳健成长策略
稳健成长策略采用定性和定量相结合的手段，深入研究货币政策和财政政策，分析国内投资需求和消费需求，结合产业变迁路径，实施股票类别间的战术配置，捕捉内需增长效应下的投资机会，以获取稳健投资收益为目标，以沪深300指数成份股及其备选成份股为投资对象，构建投资组合。
1）行业配置策略
主要投资于受益国内投资需求和消费需求增长的行业，分享国内经济高速增长所带来的行业利润的增长。基于行业研究小组的研究成果，综合分析宏观经济环境、国家财政政策和货币政策、农村城镇化进程、基础设施建设、居民消费升级等多种影响内需的因素，结合各个行业对投资需求和消费需求增长的盈利敏感程度，比较不同行业的相对投资价值，确定行业配置方案。
2）个股精选策略
在上述行业配置策略的基础上，精选相应行业中基本面良好、经营稳健、能长期受益于我国内需增长的优质企业，并以GARP策略为辅助，进一步挖掘具有较高的投资价值的高成长性股票，提高投资稳健性，降低组合风险。
GARP策略的核心思想是以相对合理的价格买入成长性较高的股票，将股票的价值属性和成长属性相结合，在投资价值和成长潜力之间获得平衡。运用GARP策略，可以从以下两方面挖掘股票的投资价值：
① 对成长型公司的价值属性进行分析，可以发现相对其成长水平较具投资价值的股票，在价值回归的过程中获得收益，规避成长性较高但已被市场过度高估的股票。
② 对价值型公司的成长属性进行分析，可以发现相对投资价值较具成长性的股票，在成长潜力释放的过程中获得收益，规避市场价格未合理反映其成长性不足的股票。
图1 GARP投资理念

（2）积极进取策略
积极进取策略以中小板、创业板股票为投资对象，积极投资于具有较高成长潜力的优质企业。基于上述投资策略，积极进取策略选取具有较高贝塔值的股票，力求获取较高的中长期资本增值。
1）中小板股票
相对于沪深主板市场，中小板上市公司具有成长性更高、收益潜力更大，个股风险也更高的特点。通过深入研究，把握中小板块中优质企业的成长机会，可以获得较高的中长期投资收益。
2）创业板股票
创业板上市公司成长潜力巨大。在时机成熟时，可以采用和中小板类似的投资策略，精选创业板上市公司中具有核心竞争力、公司治理结构良好、市场前景广阔的企业进行投资。
未来，基金管理人还将根据证券市场的发展情况，寻求其他积极投资机会，不断丰富和优化本策略。
（3）超额收益策略
超额收益策略以大成基金公司研发的DCBMA模型为基础，进行数量化投资管理，旨在获取持续的超额收益。
通过DCBMA模型，分析各行业超额收益与估值、动量、大宗商品、国内实体经济、国际实体经济、国内外经济差异、通胀、金融条件等8大类因素、共计百余个因子的内在关系规律，预测各行业超额收益，并根据预测结果，在稳健成长策略和积极进取策略的投资范围以外，精选优质股票，进行行业配置。
1）运用模型进行行业配置
运用DCBMA模型，预测各个行业未来一段时间内的超额收益，根据预测结果，按照事先确定的配置规则实施行业配置。
DCBMA模型由8个子模型组成，每个子模型分别对应各自的解释变量。在模型运用过程中，首先对每个子模型采用DCBMA方法进行线性回归，计算各个子模型关于每个行业未来一段时间内的超额收益预测值；在此基础上，以每个子模型的预测值作为解释变量，采用DCBMA方法再次进行线性回归，计算关于每个行业未来一段时间内的超额收益综合预测值，即模型的最终预测结果，具体构建方法见下图。
图2 大成行业收益预测模型构建方法

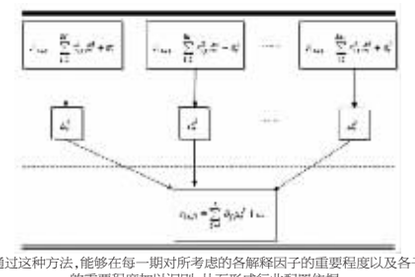

通过这种方法，能够在每一期对所考虑的各解释因子的重要程度以及各子模型的重要程度加以识别，从而形成行业配置依据。
2）因子的选择
因子的选择对于预测结论的正确性至关重要。DCBMA模型借鉴海外主流行业预测模型的因子选择标准，结合国内投研领域通常采用的因子群，根据我国各类统计数据的现实情况，按照以下原则筛选纳入模型的因子：
① 全面性原则
就DCBMA模型自身特点而言，因子涵盖范围越全面，预测结论越准确。本基金确定的宏观因子、估值因子和动量因子3组因子群，能够较好的将宏观指标、企业基本面指标和交易市场指标全部纳入到模型当中。
② 相关性原则
对于初步筛选的因子，本基金分别采用相关性分析和模型的实证验证两种方法进行第二次筛选，在保证所选因子对行业收益具有较强的预测功能的同时，尽量削减预测功能重复、相关性较低因子，进一步提升预测结论的准确性。
③ 完整性原则
DCBMA模型基于统计原理对未来行业收益进行预测，对样本数量要求较高，所以只选择具有足够历史样本且数据来源可靠、稳定、连续的因子。
3. 债券投资策略
主要通过利率预测分析、收益率曲线变动分析、债券信用分析、收益率利差分析等策略配置债券资产，力求在保证资产总体的安全性、流动性的基础上获取稳定收益。
（1）利率预测分析
准确预测未来利率走势能为债券投资带来超额收益。当预期利率下调时，适当加大组合中长久期债券的投资比例，为债券组合获取价差收益；当预期利率上升时，减少长久期债券的投资，降低债券组合的久期，以控制利率风险。
（2）收益率曲线变动分析
收益率曲线会随着时间、市场情况、市场主体的预期变化而改变。通过预测收益率曲线形状的变化，调整债券组合内部品种的比例，获得投资收益。
（3）债券信用分析
通过对债券的发行者、流动性、所处行业等因素进行深入、细致的调研，准确评价债券的违约概率，提早预测债券评级的改变，捕捉价格优势或套利机会。
（4）收益率利差分析
在预测和分析同一市场不同板块之间、不同市场的同一品种之间、不同市场不同板块之间的收益率利差的基础上，采取积极投资策略，选择适当品种，获取投资收益。
4. 其他金融工具投资策略
（1）在控制投资风险和保障基金财产安全的前提下，对权证进行投资，争取获得较高的回报。权证投资策略主要为：采用市场公认的多种期权定价模型对权证进行定价，作为权证投资的价值基准，并根据权证标的股票基本面的研究估值，结合权证理论价值进行权证趋势投资。
（2）可以利用规模优势和定价优势，积极参与新股申购、定向增发等，把握一级市场的投资机会。
（3）在充分考虑收益性、流动性和风险特征的基础上，积极运用监管机构允许基金投资的其他金融工具，以期降低组合风险，锁定既有收益。
（一）投资决策流程
本基金采用投资决策委员会领导下的基金经理负责制。本基金的投资决策流程如下：
1. 投资策略配置、大类资产配置和股票资产类别配置的决策程序
（1）投资决策委员会根据核心策略和两个卫星策略的过往表现，结合对未来投资策略有效性的判断，向基金经理提出投资策略配置指导性意见。
基金经理根据投资决策委员会的指导性意见并结合自己的研究分析结果，拟定基金投资策略配置建议书，经投资决策委员会批准后，制定详细的投资策略配置计划并经授权后执行。
（2）大类资产配置
宏观研究员就政治形势、政策趋势、宏观经济形势、利率走势以及证券市场发展趋势等进行分析，向投资决策委员会和基金经理提交研究报告。
投资决策委员会根据相关报告，对市场中长期发展趋势做出判断，向基金经理提出大类资产配置指导性意见。
基金经理根据投资决策委员会的指导性意见并结合自己的研究分析结果，拟定基金大类资产配置建议书，提交投资决策委员会审议。投资决策委员会对基金大类资产配置建议书的可行性进行分析，形成投资决议并授权基金经理执行。
（3）股票资产类别配置
基金经理综合各研究员的研究成果，依据本基金投资策略，向投资决策委员会提交股票资产类别配置建议书。经投资决策委员会批准后，基金经理制定详细的股票资产类别配置计划并经授权后执行。
2. 投资品种选择的决策程序
（1）股票投资的决策程序
本基金所投资的上市公司必须已经进入本基金股票投资备选库，进入备选库的股票必须经过股票投资基本库、股票投资初选库和股票投资备选库的筛选程序，具体过程如下：
1）研究员根据法律法规和基金合同规定，判断股票是否存在明显风险，确定股票投资基本库；
2）研究员通过大量研读证券公司研究报告，经过综合分析判断，在股票投资基本库的基础上确定股票投资初选库；
3）研究员选择初选库中的股票，进行深入分析和实地调研后，提交投资研究联席会议讨论。投资研究联席会议经过充分讨论和论证，确定该股票是否进入股票投资备选库；
4）基金经理从股票投资备选库中选择股票构建投资组合。
基金经理按照投资策略配置计划分别构建“稳健成长策略”投资组合、“积极进取策略”投资组合和“超额收益策略”投资组合。
① 基金经理采用合理价格成长选股策略，从股票投资备选库中选择股票构建“稳健成长策略”投资组合。
② 基金经理在大量研读内部外部研究报告并和研究员充分沟通的基础上，从股票投资备选库中精选高成长性的个股，结合实地调研成果，构建“积极进取策略”投资组合。
③ 基金经理根据金融工程部提供的数量化配置建议，从股票投资备选库中优选预期超额收益优势明显行业中的股票，构建“超额收益策略”投资组合。
（2）债券投资的决策程序
本基金投资的债券包括国债、央票、金融债、公司债、企业债（含可转换债券）等债券品种。
基金经理根据经投资决策委员会审批的大类资产配置计划，向债券投资研究员提出债券投资需求，债券投资研究员在对利率变动趋势、债券市场发展方向和各债券品种的流动性、安全性和收益性等因素进行综合分析的基础上，提出债券投资建议。基金经理根据债券投资研究员的债券投资建议，制定债券投资方案。
十、基金的业绩比较基准
本基金业绩比较基准：75%×沪深300指数+25%×中证综合债券指数
本基金作为股票型基金，股票资产占基金资产的比例范围为60%-95%，固定收益类证券和现金投资比例范围为基金资产的5%-40%，所以采用股票指数和债券指数加权复合的方法构建业绩比较基准。由于沪深300指数是反映沪深两市A股综合表现的跨市场成份指数，中证综合债券指数是综合反映银行间和交易所市场国债、金融债、企业债、央票及短融整体走势的跨市场债券指数，两者均具有良好的市场代表性，因此，选择沪深300指数作为股票投资部分的业绩比较基准，同时，选取中证综合债券指数作为债券投资部分的比较基准。
如果今后法律法规发生变化，或者有更权威的、更能为市场普遍接受的业绩比较基准推出，或者是市场上出现更加适合用于本基金的业绩基准的股票指数时，本基金可以与基金托管人协商一致并报中国证监会备案后变更业绩比较基准并及时公告。
十一、基金的风险收益特征
本基金是主动投资的股票型基金，预期风险收益水平高于混合基金、债券基金和货币市场基金。
十二、基金投资组合报告
基金管理人的董事会及董事保证本报告所载资料不存在虚假记载、误导性陈述或重大遗漏，并对其内容的真实性、准确性和完整性承担个别及连带责任。
基金托管人中国工商银行根据基金合同规定，于2014年1月2日复核了本报告中的财务指标、净值表现和投资组合报告等内容，保证复核内容不存在虚假记载、误导性陈述或者重大遗漏。
本投资组合报告所载数据截至2013年9月30日。（财务数据未经审计）
1. 期末基金资产组合情况

序号	项目	金额(元)	占基金总资产的比例(%)
1	权益投资	128,649,667.39	76.60
	其中：股票	128,649,667.39	76.60
2	固定收益投资	230,767.53	0.14
	其中：债券	230,767.53	0.14
	资产支持证券	-	0.00
3	金融衍生品投资	-	0.00
4	买入返售金融资产	-	0.00
	其中：买断式回购的买入返售金融资产	-	0.00
5	银行存款和结算备付金合计	37,205,167.23	22.15
6	其他资产	1,865,352.62	1.11
7	合计	167,950,954.77	100.00

2. 期末按行业分类的股票投资组合

代码	行业类别	公允价值(元)	占基金资产净值比例(%)
A	农、林、牧、渔业	-	0.00
B	采掘业	-	0.00
C	制造业	91,602,348.42	55.04
D	电力、热力、燃气及水生产和供应业	-	0.00
E	建筑业	2,919,174.08	1.75
F	批发和零售业	11,844,441.92	7.12
G	交通运输、仓储和邮政业	3,124,051.84	1.88
H	住宿和餐饮业	-	0.00
I	信息传输、软件和信息技术服务业	12,469,948.35	7.49
J	金融业	-	0.00
K	房地产业	-	0.00
L	租赁和商务服务业	-	0.00
M	科学研究和技术服务业	-	0.00
N	水利、环境和公共设施管理业	4,778,696.25	2.87
O	居民服务、修理和其他服务业	-	0.00
P	教育	-	0.00
Q	卫生和社会工作	-	0.00
R	文化、体育和娱乐业	1,911,006.53	1.15
S	综合	-	0.00
	合计	128,649,667.39	77.30

3. 期末按公允价值占基金资产净值比例大小排序的前十名股票投资明细

序号	股票代码	股票名称	数量(股)	公允价值(元)	占基金资产净值比例(%)
1	600887	伊利股份	185,100	8,270,268.00	4.97
2	000333	美的集团	180,244	7,793,750.56	4.68
3	002450	康得新	263,600	6,321,128.00	3.80
4	000538	云南白药	48,641	5,693,915.46	3.42
5	600079	人福医药	155,532	5,045,458.08	3.03
6	600315	上海家化	111,906	4,857,839.46	2.92
7	000826	桑德环境	141,591	4,778,696.25	2.87
8	002570	贝因美	113,269	4,711,990.40	2.83
9	002415	海康威视	172,032	4,541,644.80	2.73
10	601607	上海医药	276,100	4,298,877.00	2.58

4.报告期末按债券品种分类的债券投资组合

序号	债券品种	公允价值(元)	占基金资产净值比例(%)
1	国家债券	-	0.00
2	央行票据	-	0.00
3	金融债券	-	0.00
	其中：政策性金融债	-	0.00
4	企业债券	-	0.00
5	企业短期融资券	-	0.00
6	中期票据	-	0.00
7	可转债	230,767.53	0.14
8	其他	-	0.00
9	合计	230,767.53	0.14

5. 报告期末按公允价值占基金资产净值比例大小排名的前五名债券投资明细

序号	债券代码	债券名称	数量(张)	公允价值(元)	占基金资产净值比例(%)
1	128002	东华转债	1,857	230,767.53	0.14

6. 报告期末按公允价值占基金资产净值比例大小排名的前十名资产支持证券投资明细
本基金本报告期末未持有资产支持证券。
7.报告期末按公允价值占基金资产净值比例大小排名的前五名权证投资明细
本基金本报告期末未持有权证。
8. 报告期末本基金投资的股指期货交易情况说明
本基金本报告期末投资股指期货。
（1）报告期末本基金投资的股指期货持仓和损益明细
本基金本报告期末投资股指期货。
（2）本基金投资股指期货的投资政策
本基金本报告期末投资股指期货。
9. 报告期末本基金投资的国债期货交易情况说明
（1）本期国债期货投资政策
本基金本报告期末持有国债期货。
（2）报告期末本基金投资的国债期货持仓和损益明细
本基金本报告期末持有国债期货。
（3）本期国债期货投资评价
本基金本报告期末持有国债期货。
10. 投资组合报告附注
（1）本基金投资的前十名证券的发行主体未出现本期被监管部门立案调查，或在报告编制日前一年内受到公开谴责、处罚的情形。
（2）基金投资的前十名股票中，没有投资于超出基金合同规定备选股票库之外股票。
（3）基金的其他资产构成

序号	名称	金额(元)
1	存出保证金	117,560.50
2	应收证券清算款	1,728,588.33
3	应收股利	-
4	应收利息	7,108.48
5	应收申购款	12,095.31
6	其他应收款	-
7	待摊费用	-
8	其他	-
9	合计	1,865,352.62

（4）报告期末持有的处于转股期的可转换债券明细
本基金本报告期末未持有处于转股期的可转换债券。
（5）报告期末前十名股票中存在流通受限情况的说明
本基金本报告期末前十名股票中不存在流通受限情况。
（6）投资组合报告附注的其他文字描述部分
由于四舍五入原因，分项之和与合计可能有尾差。
十三、基金业绩
基金管理人依照恪尽职守、诚实信用、谨慎勤勉的原则管理和运用基金财产，但不保证基金一定盈利，也不保证最低收益。基金的过往业绩并不代表其未来表现。投资有风险，投资者在做出投资决策前应仔细阅读本基金的招募说明书。
（一）基金份额净值增长率及其与同期业绩比较基准收益率的比较：

阶段	份额净值增长率①	份额净值增长率标准差②	业绩比较基准收益率③	业绩比较基准收益率标准差④	①-③	②-④
2010.6.22（基金合同生效日）-2010.12.31	10.00%	1.14%	9.43%	1.18%	0.57%	-0.04%
2011.1.1-2011.12.31	-31.55%	1.11%	-18.00%	0.98%	-13.55%	0.13%
2012.1.1-2012.12.31	3.85%	1.11%	6.95%	0.96%	-3.10%	0.15%
2013.1.1-2013.9.30	18.93%	1.23%	-2.71%	1.11%	21.64%	0.12%
2010.6.22-2013.9.30	-7.00%	1.14%	-6.63%	1.04%	-0.37%	0.10%

（二）自基金合同生效以来基金份额净值的变动情况，并与同期业绩比较基准的变动的比较
本基金累计份额净值增长率与同期业绩比较基准收益率的历史走势对比图
（2010年6月22日至2013年9月30日）

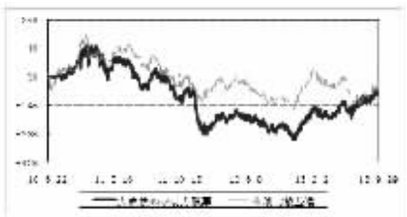

注：按基金合同规定，本基金自基金合同生效之日起6个月内使基金的投资组合比例符合基金合同的约定，截至报告日本基金的各项投资比例已达到基金合同中规定的各项比例。
十四、费用概览
（一）基金费用的种类
1. 基金管理人的管理费；
2. 基金托管人的托管费；
3. 基金财产拨划支付的银行费用；
4. 基金合同生效后的基金信息披露费用；
5. 基金份额持有人大会费用；
6. 基金合同生效后与基金有关的会计师费和律师费；
7. 基金的证券交易费用；
8. 在中国证监会规定允许的前提下，本基金可以从基金财产中计提销售服务费，具体计提方法、计提标准在招募说明书或相关公告中载明；
9. 依法可以在基金财产中列支的其他费用。
（二）上述基金费用由基金管理人在法律规定的范围内参照公允的市场价格确定，法律法规另有规定时从其规定。
（三）基金费用计提方法、计提标准和支付方式
1. 基金管理人的管理费
本基金的管理费按前一日基金资产净值的1.5%年费率计提。管理费的计算方法如下：
H＝E×1.5%÷当年天数
H为每日应计提的基金管理费
E为前一日的基金资产净值
基金管理费每日计算，逐日累计至每月月末，按月支付，由基金管理人向基金托管人发送基金管理费划款指令，基金托管人复核后于次月前2个工作日内从基金资产中一次性支付给基金管理人。若遇法定节假日、公休假等，支付日期顺延。
2. 基金托管人的托管费
本基金的托管费按前一日基金资产净值的0.25%的年费率计提。托管费的计算方法如下：
H＝E×0.25%÷当年天数
H为每日应计提的基金托管费
E为前一日的基金资产净值
基金托管费每日计提，逐日累计至每月月末，按月支付，由基金管理人向基金托管人发送基金托管费划款指令，基金托管人复核后于次月前2个工作日内从基金财产中一次性支付。若遇法定节假日、公休日等，支付日期顺延。
上述（一）基金费用的种类中第3－8项费用，根据有关法规及相应协议规定，按费用实际支出金额列入当期费用，由基金托管人从基金财产中支付。
（三）不列入基金费用的项目
下列费用不列入基金费用：
1. 基金管理人和基金托管人因未履行或未完全履行义务导致的费用支出或基金财产的损失；
2. 基金管理人和基金托管人处理与基金运作无关的事项发生的费用；
3. 《基金合同》生效前的相关费用，包括但不限于验资费、会计师和律师费、信息披露费用等费用；
4. 其他根据相关法律法规及中国证监会的有关规定不得列入基金费用的项目。
（四）费用调整
基金管理人和基金托管人协商一致后，可根据基金发展情况调整基金管理费率、基金托管费率、基金销售费率等相关费率。
调低基金管理费率、基金托管费率或基金销售费率等费率，无须召开基金份额持有人大会。
基金管理人必须最迟于新的费率实施日前按照有关规定在至少一种指定媒体和基金管理人网站上公告。
（五）基金税收
本基金运作过程中涉及的各纳税主体，其纳税义务按国家税收法律、法规执行。
十五、对招募说明书更新部分的说明
本更新招募说明书依据《中华人民共和国证券投资基金法》、《证券投资基金运作管理办法》、《证券投资基金销售管理办法》、《证券投资基金信息披露管理办法》及其他有关法律法规的要求，对2013年7月30日公布的《大成精选增值混合型证券投资基金更新的招募说明书2013年第1期》进行了更新，并根据本基金管理人对本基金实施的投资经营活动进行了内容补充和更新，本更新的招募说明书主要更新的内容如下：
1、根据最新资料，更新了“三、基金管理人”部分。
2、根据最新资料，更新了“四、基金托管人”部分。
3、根据最新资料，更新了“五、相关服务机构”部分。
4、根据最新数据，更新了“八、基金的投资”部分。
5、根据最新数据，更新了“九、基金的业绩”部分。
6、根据最新公告，更新了“二十二、其他应披露的事项”部分，披露了2013年6月23日至2013年12月22日的公告。
7、根据最新情况，更新了“二十三、对招募说明书更新部分的说明”。

大成基金管理有限公司
二〇一四年二月六日

（上接B045版）

（81）华福证券有限责任公司
注册地址：福州市五四路157号新天地大厦7、8层
法定代表人：黄金琳
客服电话：0591-96326
联系人：张腾
电话：0591-87278701/
传真：0591-87841150
网址：www.gfhfzq.com.cn
（82）大通证券股份有限公司
注册地址：大连市中山区人民路24号
办公地址：大连市沙河口区会展路129号大连期货大厦38-39层???
法定代表人：张智河
联系人：谢立军
电话：0411-39673202
传真：0411-39673219
客户服务热线：4008-169-169
网址：www.daton.com.cn
（83）中原证券股份有限公司
地址：郑州市郑东新区商务外环路10号
法定代表人：菅明军
客服电话：0371-967218、4008139666
联系人：程月艳、耿铭
联系电话：0371-65585670
联系传真：0371-65585665
网址：www.ccnew.com
（84）西南证券股份有限公司
地址：重庆市渝中区临江支路2号合景国际大厦A幢
法定代表人：王珠林
客服电话：4008096096
联系人：徐雅筠、杨再巧
网址：www.swsc.com.cn
(85) 山西证券股份有限公司
注册地址：山西省太原市府西街69号山西国际贸易中心东塔楼
法定代表人：侯巍
客服电话：0351-8686868
联系人：张治国
电话：0351-8686703
传真：0351-8686619
网址：www.i618.com.cn
（86）天源证券经纪有限公司
注册地址：青海省西宁市长江路53号汇通大厦六楼
办公地址：深圳市福田区民田路新华保险大厦18楼
法定代表人：林小明
电话：0755-33331188
传真：0755-33329815
统一客服电话：4006543218
公司网站地址：www.tyzq.com.cn
（87）天风证券股份有限公司
注册地址：湖北省武汉市东湖新技术开发区关东园路2号高科大厦四楼
法定代表人：余磊
联系人：翟璟
联系电话：（027）87618882/(028) 86711410
传真：（027）87618863
公司网站：www.tfzq.com
（88）国盛证券有限责任公司
注册地址：江西省南昌市北京西路88号江信国际金融大厦
办公地址：江西省南昌市北京西路88号江信国际金融大厦4楼
法定代表人：曾小普
联系人：徐美云
电话：0791-6285337
传真：0791-6282293
网址：www.gsstock.com
（89）华鑫证券有限责任公司
注册地址：深圳市福田区金田路4018号安联大厦28层A01、B01（b）单元
办公地址：上海市肇嘉浜路750号
法定代表人：洪家新
联系人：陈敏
网站：www.cfsc.com.cn
客户服务电话：021-32109999；029-68918888；4001099918
（90）深圳众禄基金销售有限公司
办公地址：深圳市罗湖区深南东路5047号发展银行大厦25楼I、J单元
法定代表人：薛峰
客服电话：4006-788-887
联系人：童彩平
电话：0755-33227950？
传真：0755-82080798？
网址：www.zlfund.cn
(91) 中山证券有限责任公司
注册地址：深圳市福田区益田路6009号新世界中心29层
法定代表人：吴永良
客服电话：400-1022-011
网址：www.zszq.com.cn
（92）国泰君安证券股份有限公司
注册地址：上海市浦东新区商城路618号
法定代表人：万建华
客服电话：95521
联系人：芮敏祺
电话：021-38676666
传真：021-38670161
网址：www.gtja.com
(93) 中信建投股份有限公司
注册地址：北京市朝阳区安立路66号4号楼
法定代表人：王常青
客服电话：4008888108
联系人：权唐
电话：010-85130577
传真：010-65182261
网址：www.csc108.com
(94)上海好买基金销售有限公司
注册地址：上海市虹口区场中路685弄37号4号楼449室
办公地址：上海市浦东新区浦东南路1118号鄂尔多斯国际大厦903～906
法定代表人：杨文斌
客服电话：400-700-9665
联系人：张茹
联系电话：021-58870011
传真：021-68596916
网址：www.ehowbuy.com
（二）注册登记机构
名　　称：大成基金管理有限公司
住　　所：深圳市福田区深南大道7088号招商银行大厦32层
办公地址：深圳市福田区深南大道7088号招商银行大厦32层
法定代表人：张树忠
电话：0755-83183388
传真：0755-83195239
联系人：范瑛
（三）律师事务所和经办律师
律师事务所名称：通力律师事务所
注册地址：上海市浦东南路528号上海证券大厦南塔21楼
办公地址：上海市浦东南路528号上海证券大厦南塔21楼
经办律师：秦悦民、傅轶
电话：021-68818100
传真：021-68816880
（四）会计师事务所和经办注册会计师
会计师事务所名称：普华永道中天会计师事务所（特殊普通合伙）
注册地址：上海市浦东新区陆家嘴环路1318号星展银行大厦6楼
办公地址：上海市黄浦区湖滨路202号企业天地2号楼普华永道中心11楼
法人代表：杨绍信
经办注册会计师：薛竞、叶尔甸
电话：021-23238888
传真：021-23238800
联系人：刘莉
四、基金的名称
大成精选增值混合型证券投资基金
五、基金的类型
基金类型：契约型
六、基金的运作方式
基金运作方式：开放式
七、基金的投资目标
投资于具有竞争力比较优势和长期增值潜力的行业和企业，为投资者寻求持续稳定的投资收益。
八、基金的投资范围
投资于具有良好流动性的金融工具，包括国内依法发行上市的股票、债券，以及法律、法规或中国证监会允许基金投资的其他金融工具。其中股票投资比例范围为基金资产的40%－95%，为了满足投资者赎回要求，基金持有现金及到期日在一年以内的政府国债的比例不低于基金资产净值的5%，债券投资比例范围为基金资产的0%－55%。
九、基金的投资策略
本基金利用大成基金自行开发的投资管理流程，采用“自上而下”资产配置和行业配置，“自下而上”精选股票的投资策略，主要投资于具有竞争力比较优势和长期增值潜力的行业和企业的股票，通过积极主动的投资策略，追求基金资产长期的资本增值。
本基金股票投资流程如下图所示：



（1）资产配置
根据宏观经济指标、市场价值指标、投资者气氛指标、盈利预测指标、证券市场流动性指标等相关因素的综合分析，对股票、债券的风险和收益率进行预测。利用情景分析对上述预测进行分析，确定股票投资组合的资产配置比例。
（2）行业配置
本基金通过定性定量的方法确定行业配置比例。
基金管理人将根据对宏观经济变化及行业结构调整的分析判断，确定行业配置比例。
确定行业配置的主要依据为：根据竞争优势分析，确定行业中具有竞争优势和比较竞争优势的行业范围。根据多因素模型分析确定每个行业的内在价值，以及行业价格向内在价值回归的速度，结合均值方差分析确定行业配置比例范围。
行业配置的主要步骤为：
①通过以下分析，确定行业相对投资价值
对全球、地区、国内行业发展趋势和发展环境进行分析，判断行业或产品的增长前景（全球观念下，行业景气趋势分析）
宏观经济周期对行业发展的影响（宏观分析）
优势行业的发展模式分析（评价商业模式）
该行业财务状况分析（财务稳健性分析）
②根据多因素模型分析，确定行业配置比例范围
利用多因素模型通过对宏观经济变量、价值变量、增长变量、盈利变量、动量变量等多种因素指标的定量分析，确定每个行业的内在价值，以及行业价格向内在价值回归的速度，利用结合均值方差分析有效边界确定行业配置比例范围。
分析模式可以分为三步：
第一步利用长期模型估计每个行业和影响其基本因素的长期依赖关系，同时估计行业价值与其内在价值的偏离程度，这里我们利用DDM模型作为估计行业内在价值的框架模型。
第二步结合经验和实证分析结论，对不同行业设定不同的影响因素。利用短期动态模型分析每个行业价值向其内在价值回归的速度和各行业收益率的预测水平。
第三步利用定性和定量相结合的方式，确定优势行业，结合均值－方差分析确定行业投资组合比例范围。
（3）个股选择
①首先对股票市值大小进行排序，挑选出符合基金投资规模和流动性需要的股票，作为模型的基础股票库。
②对股票投资价值和股票预期收益增长性进行定量分析与评分筛选：
通过选取与股价变动有较强相关性的每股预期收益增长率、市盈率、市净率、市销率（P/S）、流通市值等基本因素和技术因素为指标，对基础股票库中各行业股票的投资价值和预期收益增长性进行定量分析与评分筛选，在剔除掉通过不公允关联交易、非经常性收益等方式实现净利润大幅增长的个股后，组成股票备选库（本基金将新股申购作为一个特殊资产类看待，单独管理）。
③通过商业评估、公司评估、价值评估、盈利预测和市场表现对备选股票库上市公司进行综合比较，按照比较后的优先顺序，在备选股票库中寻找价格合理、基本面良好、具有一定上涨空间的股票。
（4）构建执行投资组合
基金经理按以下步骤建立投资组合：
①对当前的投资策略进行分析评估；
②基于“自上而下”进行的资产配置与行业配置，基于“自下而上”选择的股票，结合基金经理自身的研究分析，构建、执行投资组合。
本基金为风险收益中等偏高的基金产品，充分重视对债券的投资。债券投资时，将综合考虑利率变化对不同债券的收益率水平、信用风险、流动性等因素的影响，利用债券定价模型对债券价格进行分析，确定债券投资品种。基金经理统一负责本基金的债券投资。根据投资决策委员会确定的资产配置比例，并结合资金量及流动性要求提出债券投资执行方案。
（5）业