上证民营企业50交易型开放式指数证券投资基金

【2013】第四季度报告

基金管理人:鹏华基金管理有限公司
基金托管人:中国工商银行股份有限公司
报告送出日期:2014年1月21日

§1 重要提示

基金管理人的董事会及董事保证本报告所载资料不存在虚假记载、误导性陈述或重大遗漏,并对其内容的真实性、准确性和完整性承担个别及连带责任。

基金托管人中国工商银行股份有限公司根据本基金合同规定,于2014年1月16日复核了本报告中的财务指标、净值表现和投资组合报告等内容,保证复核内容不存在虚假记载、误导性陈述或者重大遗漏。

基金管理人承诺以诚实信用、勤勉尽责的原则管理和运用基金资产,但不保证基金一定盈利。

基金的过往业绩并不代表其未来表现。投资有风险,投资者在作出投资决策前应仔细阅读本基金的招募说明书。

本报告中财务资料未经审计。

本报告期自2013年10月1日起至12月31日止。

§2 基金产品概况

基金简称	民企ETF
基金主代码	510070
交易代码	510070
基金运作方式	交易型开放式
基金合同生效日	2010年8月5日
报告期末基金份额总额	230,624,067.00份
投资目标	紧密跟踪标的指数,追求跟踪偏离度和跟踪误差最小化。
投资策略	本基金采用被动式指数投资方法,原则上按照成份股在上证民营企业50指数中的基准权重构建指数化投资组合,并根据标的指数成份股及其权重的变化进行相应调整。 当预期成份股发生调整和成份股发生配股、增发、分红等行为时,或因基金的申购和赎回等对本基金跟踪标的指数的效果可能带来影响时,或因某些特殊情况导致流动性不足时,或其他原因导致无法有效复制和跟踪标的指数时,基金管理人可以对投资组合管理进行适当变通和调整,并辅之以金融衍生产品投资管理等,力求降低跟踪误差。
业绩比较基准	上证民营企业50指数
风险收益特征	本基金属股票型基金,其预期的风险与收益高于混合基金、债券基金与货币市场基金,为证券投资基金中较高预期风险、较高预期收益的品种。本基金为指数型基金,主要采用完全复制法跟踪标的指数的表现,具有与标的指数、以及标的指数所代表的股票市场相似的风险收益特征。
基金管理人	鹏华基金管理有限公司
基金托管人	中国工商银行股份有限公司

注:本基金在交易所行情系统净值提示等其他信息披露场合下,可简称为"民企ETF"。

§3 主要财务指标和基金净值表现

3.1 主要财务指标

单位:人民币元

主要财务指标	报告期(2013年10月1日 - 2013年12月31日)
1.本期已实现收益	-256,148.88
2.本期利润	-15,842,461.21
3.加权平均基金份额本期利润	-0.0667
4.期末基金资产净值	259,384,195.79
5.期末基金份额净值	1.125

注:1.本期已实现收益指基金本期利息收入、投资收益、其他收入(不含公允价值变动收益)扣除相关费用后的余额,本期利润为本期已实现收益加上本期公允价值变动收益;

2.所述基金业绩指标不包括持有人认购或交易基金的各项费用,计入费用后实际收益水平要低于所列数字。

3.2 基金净值表现

3.2.1 本报告期基金份额净值增长率及其与同期业绩比较基准收益率的比较

阶段	净值增长率①	净值增长率标准差②	业绩比较基准收益率③	业绩比较基准收益率标准差④	①-③	②-④
过去三个月	-5.94%	1.28%	-5.80%	1.27%	-0.14%	0.01%

注:业绩比较基准=上证民营企业50指数

3.2.2 自基金合同生效以来基金累计净值增长率变动及其与同期业绩比较基准收益率变动的比较

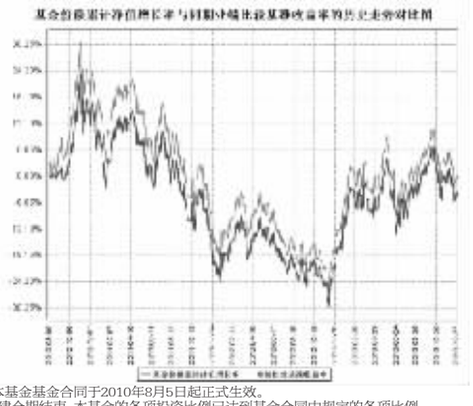

注:1、本基金基金合同于2010年8月5日起正式生效。

2、截至建仓期结束,本基金的各项投资比例已达到基金合同中规定的各项比例。

§4 管理人报告

4.1 基金经理(或基金经理小组)简介

姓名	职务	任本基金的基金经理期限		证券从业年限	说明
		任职日期	离任日期		
崔俊杰	本基金基金经理	2013年3月30日	-	5	崔俊杰先生,国籍中国,金融工程专业管理学硕士,5年证券基金从业经验。2008年7月加盟鹏华基金管理有限公司,历任产品规划部产品设计师、量化投资部量化研究员,先后从事产品设计、量化研究工作,2013年3月起担任鹏华深证民营ETF基金及其联接基金基金经理,2013年3月起兼任鹏华上证民企50ETF基金及其联接基金基金经理,2013年7月起兼任鹏华沪深300ETF基金基金经理。崔俊杰先生具备基金从业资格。本报告期内本基金基金经理未发生变动。

注:1. 任职日期和离任日期均指公司作出决定后正式对外公告之日;担任新成立基金基金经理的,任职日期为基金合同生效日。

2. 证券从业的含义遵从行业协会关于从业人员资格管理办法的相关规定。

4.2 管理人对报告期内本基金运作遵规守信情况的说明

报告期内,本基金管理人严格遵守《证券投资基金法》等法律法规、中国证监会的有关规定以及基金合同的约定,本着诚实守信、勤勉尽责的原则管理和运作基金资产,在严格控制风险的基础上,为基金份额持有人谋求最大利益。本报告期内,本基金运作合规,不存在违反基金合同和损害基金份额持有人利益的行为。

4.3 公平交易专项说明

4.3.1 公平交易制度的执行情况

报告期内,本基金管理人严格执行公平交易制度,确保不同投资组合在研究、交易、分配等各环节得到公平对待。

4.3.2 异常交易行为的专项说明

报告期内,本基金未发生违法违规且对基金财产造成损失的异常交易行为。

本报告期内基金管理人管理的所有投资组合参与的交易所公开竞价同日反向交易成交较少的单边交易量超过该证券当日成交量的5%的交易次数为1次,主要原因在于指数成分股交易不活跃导致。

4.4 报告期内基金的投资策略和业绩表现说明

4.4.1 报告期内基金投资策略和运作分析

2013年是流动性较为紧张的一年,6月与12月份的"钱荒效应"明显,利率单边走高对实体经济有一定冲击效应。预计2014年流动性收紧态势可能会转为流动性紧平衡状态,为"调结构,稳增长"营造一个有利的环境。根据基金产品的特点,本基金维持高仓位并保证了较低的跟踪误差,较好的实现了跟踪标的指数的目标。

整个季度的市场波动仍然较高,对基金的管理运作带来一定影响,面临这种情况,我们进行了精心的管理,较好的实现了跟踪误差控制目标。

4.4.2 报告期内基金的业绩表现

报告期末,本基金份额净值为1.125元,累计净值0.964元;本报告期基金份额净值增长率为-5.94%。

报告期内,本基金日均跟踪偏离度的绝对值0.030%,年跟踪误差0.58%,完成了跟踪目标。

对本基金而言,本期间跟踪误差的主要来源有两个方面:一是基金必要现金留存导致实际持仓与基金比较基准之间的差异;二是目前的份额净值计算精度(基金份额净值的计算保留到小数点后3位,小数点后第4位四舍五入)所带来的跟踪误差,是本期跟踪误差的主要来源之一。

4.5 管理人对宏观经济、证券市场及行业走势的简要展望

延续上一期季报的思路,对市场做一个简要思考及展望。

整体来看,经济总量增速依旧维持高位,但结构失衡较为严重,预期2014年将以经济结构调整为主线。2013年是流动性较为紧张的一年,6月和12月末的"钱荒效应"明显,利率单边走高对实体经济有一定冲击。也许在2014年流动性收紧态势可能会转为流动性紧平衡状态,为"调结构,稳增长"营造一个有利的外部环境。新颁布的官员考核机制也为地方经济增长方式的转变带来新的思考和期待。

2013年A股市场整体估值有所修复,QE得以继续,外需增加成为2013年经济数据维持的重要因素。也许,由于经济数据转好,短期估值逐步修复加上新政策的逐步推出和落实的诸多憧憬,会在2014年给市场带来估值持续提振的可能,但在市场波动中尤其要注意参与力度和风险控制,因此,我们建议继续密切关注与实体经济相关的宏观数据变化。

我们仍然强调前期的观点:反复的经济形势势必带来资产之间轮动演绎的复杂化和高频率化,资产配置犯错的概率和机会成本相对较高,建议投资者从中长期投资的角度来考虑战略资产配置,避免短期频繁操作带来的风险。

本基金将积极应对各种因素对指数跟踪效果带来的冲击,努力将跟踪误差控制在基金合同规定的范围内,力争为投资者带来较好的投资回报。

§5 投资组合报告

5.1 报告期末基金资产组合情况

序号	项目	金额(元)	占基金总资产的比例(%)
1	权益投资	258,961,385.14	99.65
	其中:股票	258,961,385.14	99.65
2	固定收益投资	-	-
	其中:债券	-	-
	资产支持证券	-	-
3	金融衍生品投资	-	-
4	买入返售金融资产	-	-
	其中:买断式回购的买入返售金融资产	-	-
5	银行存款和结算备付金合计	691,118.28	0.27
6	其他资产	218,993.48	0.08
7	合计	259,871,496.90	100.00

注:上表中的股票投资项含可退替代款估值增值,而5.2.1的含计项不含可退替代款估值增值。

5.2 报告期末按行业分类的股票投资组合

5.2.1 报告期末按行业分类的股票投资组合

代码	行业类别	公允价值(元)	占基金资产净值比例(%)
A	农、林、牧、渔业	-	-
B	采矿业	2,463,580.35	0.95
C	制造业	159,160,112.07	61.36
D	电力、热力、燃气及水生产和供应业	-	-
E	建筑业	1,135,592.64	0.44
F	批发和零售业	12,413,588.67	4.79
G	交通运输、仓储和邮政业	-	-
H	住宿和餐饮业	-	-
I	信息传输、软件和信息技术服务业	12,371,969.32	4.77
J	金融业	42,023,987.08	16.20
K	房地产业	14,527,092.59	5.60
L	租赁和商务服务业	-	-
M	科学研究和技术服务业	-	-
N	水利、环境和公共设施管理业	-	-
O	居民服务、修理和其他服务业	-	-
P	教育	-	-
Q	卫生和社会工作	-	-
R	文化、体育和娱乐业	-	-
S	综合	14,865,462.42	5.73
	合计	258,961,385.14	99.84

5.2.2 报告期末积极投资按行业分类的股票投资组合

本基金本报告期末未持有积极投资的股票。

5.3 报告期末按公允价值占基金资产净值比例大小排序的股票投资明细

5.3.1 报告期末指数投资按公允价值占基金资产净值比例大小排序的前十名股票投资明细

序号	股票代码	股票名称	数量(股)	公允价值(元)	占基金资产净值比例(%)
1	600016	民生银行	4,700,490	36,287,782.80	13.99
2	600089	特变电工	1,135,859	12,176,408.48	4.69
3	600518	康美药业	663,653	11,945,754.00	4.61
4	600256	广汇能源	1,350,683	11,804,969.42	4.55
5	600535	天士力	266,975	11,450,557.75	4.41
6	600276	恒瑞医药	293,401	11,143,369.98	4.30
7	600196	复星医药	492,283	9,643,823.97	3.72
8	600031	三一重工	1,313,571	8,433,125.82	3.25
9	600703	三安光电	311,073	7,711,499.67	2.97
10	601633	长城汽车	173,036	7,123,892.12	2.75

5.3.2 报告期末积极投资按公允价值占基金资产净值比例大小排序的前五名股票投资明细

本基金本报告期末未持有积极投资的股票。

5.4 报告期末按债券品种分类的债券投资组合

本基金本报告期末未持有债券。

5.5 报告期末按公允价值占基金资产净值比例大小排名的前五名债券投资明细

本基金本报告期末未持有债券。

5.6 报告期末按公允价值占基金资产净值比例大小排名的前十名资产支持证券投资明细

本基金本报告期末未持有资产支持证券。

5.7 报告期末按公允价值占基金资产净值比例大小排名的前五名权证投资明细

本基金本报告期末未持有权证。

5.8 报告期末本基金投资的股指期货交易情况说明

5.8.1 报告期末本基金投资的股指期货持仓和损益明细

本基金基金合同的投资范围尚未包含股指期货投资

5.8.2 本基金投资股指期货的投资政策

本基金基金合同的投资范围尚未包含股指期货投资

5.9 报告期末本基金投资的国债期货交易情况说明

5.9.1 本期国债期货投资政策

本基金基金合同的投资范围尚未包含国债期货投资。

5.9.2 报告期末本基金投资的国债期货持仓和损益明细

本基金基金合同的投资范围尚未包含国债期货投资。

5.9.3 本期国债期货投资评价

本基金基金合同的投资范围尚未包含国债期货投资。

5.10 投资组合报告附注

5.10.1

本基金投资的前十名证券中本期没有发行主体被监管部门立案调查的、或在报告编制日前一年内受到公开谴责、处罚的证券。

5.10.2

本基金投资的前十名股票没有超出基金合同规定的备选股票库。

5.10.3 其他资产构成

序号	名称	金额(元)
1	存出保证金	3,572.33
2	应收证券清算款	215,283.77
3	应收股利	-
4	应收利息	137.38
5	应收申购款	-
6	其他应收款	-
7	待摊费用	-
8	其他	-
9	合计	218,993.48

5.10.4 报告期末持有的处于转股期的可转换债券明细

本基金本报告期末未持有处于转股期的可转换债券。

5.10.5 报告期末指数投资前十名股票中存在流通受限情况的说明

本基金本报告期末指数投资前十名股票中不存在流通受限情况。

5.10.6报告期末积极投资前五名股票中存在流通受限情况的说明

本基金本报告期末未持有积极投资的股票。

5.10.7投资组合报告附注的其他文字描述部分

由于四舍五入的原因,投资组合报告中数字分项之和与合计项之间可能存在尾差。

§6 开放式基金份额变动

单位:份

报告期期初基金份额总额	246,124,067.00
报告期期间基金总申购份额	37,000,000.00
减:报告期期间基金总赎回份额	52,500,000.00
报告期期间基金拆分变动份额(份额减少以"-"填列)	-
报告期期末基金份额总额	230,624,067.00

§7 基金管理人运用固有资金投资本基金情况

7.1基金管理人运用固有资金投资本基金交易明细

本基金管理人本报告期未申购、赎回或者买卖本基金基金份额。

§8 备查文件目录

8.1 备查文件目录

(一)《上证民营企业50交易型开放式指数证券投资基金基金合同》;

(二)《上证民营企业50交易型开放式指数证券投资基金托管协议》;

(三)《上证民营企业50交易型开放式指数证券投资基金2013年第4季度报告》(原文)。

8.2 存放地点

深圳市福田区福华三路168号深圳国际商会中心第43层鹏华基金管理有限公司

北京市西城区复兴门内大街55号中国工商银行股份有限公司

8.3 查阅方式

投资者可在基金管理人营业时间内免费查阅,也可按工本费购买复印件,或通过本基金管理人网站(http://www.phfund.com)查阅。

投资者对本报告书如有疑问,可咨询本基金管理人鹏华基金管理有限公司,本公司已开通客户服务系统,咨询电话:4006788999。

鹏华基金管理有限公司
2014年1月21日

鹏华上证民营企业50交易型开放式指数证券投资基金联接基金

【2013】第四季度报告

基金管理人:鹏华基金管理有限公司
基金托管人:中国工商银行股份有限公司
报告送出日期:2014年1月21日

§1 重要提示

基金管理人的董事会及董事保证本报告所载资料不存在虚假记载、误导性陈述或重大遗漏,并对其内容的真实性、准确性和完整性承担个别及连带责任。

基金托管人中国工商银行股份有限公司根据本基金合同规定,于2014年1月16日复核了本报告中的财务指标、净值表现和投资组合报告等内容,保证复核内容不存在虚假记载、误导性陈述或者重大遗漏。

基金管理人承诺以诚实信用、勤勉尽责的原则管理和运用基金资产,但不保证基金一定盈利。

基金的过往业绩并不代表其未来表现。投资有风险,投资者在作出投资决策前应仔细阅读本基金的招募说明书。

本报告中财务资料未经审计。

本报告期自2013年10月1日起至12月31日止。

§2 基金产品概况

基金简称	鹏华上证民企50ETF联接
基金主代码	206005
交易代码	206005
基金运作方式	契约型开放式
基金合同生效日	2010年8月5日
报告期末基金份额总额	223,676,765.49份
投资目标	紧密跟踪标的指数,追求跟踪偏离度和跟踪误差最小化。
投资策略	本基金为被动式指数基金,以上证民营企业50ETF作为其主要投资标的,方便特定客户群通过本基金投资上证民营企业50ETF。本基金不参与上证民营企业50ETF的管理。
业绩比较基准	上证民营企业50指数收益率×95%+银行活期存款利率(税后)×5%
风险收益特征	本基金属ETF联接基金,预期风险与收益水平高于混合基金、债券基金与货币市场基金,为证券投资基金中较高预期风险、较高预期收益的品种。同时本基金为指数型基金,具有与标的指数、以及标的指数所代表的股票市场相似的风险收益特征。
基金管理人	鹏华基金管理有限公司
基金托管人	中国工商银行股份有限公司

2.1.1 目标基金基本情况

基金名称	上证民营企业50交易型开放式指数证券投资基金
基金主代码	510070
基金运作方式	交易型开放式
基金合同生效日	2010年8月5日
基金份额上市的证券交易所	上海证券交易所
上市日期	2010年10月29日
基金管理人名称	鹏华基金管理有限公司
基金托管人名称	中国工商银行股份有限公司

2.1.2 目标基金产品说明

投资目标	紧密跟踪标的指数,追求跟踪偏离度和跟踪误差最小化。
投资策略	本基金采用被动式指数投资方法,原则上按照成份股在上证民营企业50指数中的基准权重构建指数化投资组合,并根据标的指数成份股及其权重的变化进行相应调整。 当预期成份股发生调整和成份股发生配股、增发、分红等行为时,或因基金的申购和赎回等对本基金跟踪标的指数的效果可能带来影响时,或因某些特殊情况导致流动性不足时,或其他原因导致无法有效复制和跟踪标的指数时,基金管理人可以对投资组合管理进行适当变通和调整,并辅之以金融衍生产品投资管理等,力求降低跟踪误差。
业绩比较基准	上证民营企业50指数
风险收益特征	本基金属股票型基金,其预期的风险与收益高于混合基金、债券基金与货币市场基金,为证券投资基金中较高预期风险、较高预期收益的品种。本基金为指数型基金,主要采用完全复制法跟踪标的指数的表现,具有与标的指数、以及标的指数所代表的股票市场相似的风险收益特征。

§3 主要财务指标和基金净值表现

3.1 主要财务指标

单位:人民币元

主要财务指标	报告期(2013年10月1日 - 2013年12月31日)
1.本期已实现收益	-841,297.06
2.本期利润	-13,170,921.47
3.加权平均基金份额本期利润	-0.0573
4.期末基金资产净值	215,725,884.93
5.期末基金份额净值	0.964

注:1.本期已实现收益指基金本期利息收入、投资收益、其他收入(不含公允价值变动收益)扣除相关费用后的余额,本期利润为本期已实现收益加上本期公允价值变动收益;

2.所述基金业绩指标不包括持有人认购或交易基金的各项费用(例如,开放式基金的申购赎回费、基金转换费等),计入费用后实际收益水平要低于所列数字。

3.2 基金净值表现

3.2.1 本报告期基金份额净值增长率及其与同期业绩比较基准收益率的比较

阶段	净值增长率①	净值增长率标准差②	业绩比较基准收益率③	业绩比较基准收益率标准差④	①-③	②-④
过去三个月	-5.77%	1.22%	-5.50%	1.21%	-0.27%	0.01%

注:业绩比较基准=上证民营企业50指数收益率×95%+银行活期存款利率(税后)×5%。

3.2.2 自基金合同生效以来基金份额累计净值增长率变动及其与同期业绩比较基准收益率变动的比较

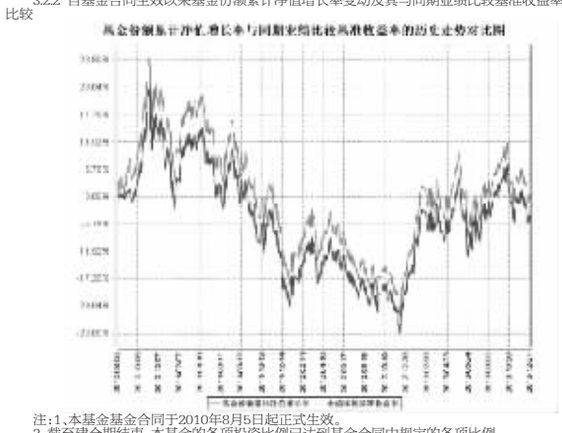

注:1、本基金基金合同于2010年8月5日起正式生效。

2、截至建仓期结束,本基金的各项投资比例已达到基金合同中规定的各项比例。

§4 管理人报告

4.1 基金经理(或基金经理小组)简介

姓名	职务	任本基金的基金经理期限		证券从业年限	说明
		任职日期	离任日期		
崔俊杰	本基金基金经理	2013年3月30日	-	5	崔俊杰先生,国籍中国,金融工程专业管理学硕士,5年证券基金从业经验。2008年7月加盟鹏华基金管理有限公司,历任产品规划部产品设计师、量化投资部量化研究员,先后从事产品设计、量化研究工作,2013年3月起担任鹏华深证民营ETF基金及其联接基金基金经理,2013年3月起兼任鹏华上证民企50ETF基金及其联接基金基金经理,2013年7月起兼任鹏华沪深300ETF基金基金经理。崔俊杰先生具备基金从业资格。本报告期内本基金基金经理未发生变动。

注:1. 任职日期和离任日期均指公司作出决定后正式对外公告之日;担任新成立基金基金经理的,任职日期为基金合同生效日。

2. 证券从业的含义遵从行业协会关于从业人员资格管理办法的相关规定。

4.2 管理人对报告期内本基金运作遵规守信情况的说明

报告期内,本基金管理人严格遵守《证券投资基金法》等法律法规、中国证监会的有关规定以及基金合同的约定,本着诚实守信、勤勉尽责的原则管理和运作基金资产,在严格控制风险的基础上,为基金份额持有人谋求最大利益。本报告期内,本基金运作合规,不存在违反基金合同和损害基金份额持有人利益的行为。

4.3 公平交易专项说明

4.3.1 公平交易制度的执行情况

报告期内,本基金管理人严格执行公平交易制度,确保不同投资组合在研究、交易、分配等各环节得到公平对待。

4.3.2 异常交易行为的专项说明

报告期内,本基金未发生违法违规且对基金财产造成损失的异常交易行为。

本报告期内基金管理人管理的所有投资组合参与的交易所公开竞价同日反向交易成交较少的单边交易量超过该证券当日成交量的5%的交易次数为1次,主要原因在于指数成分股交易不活跃导致。

4.4 报告期内基金的投资策略和业绩表现说明

4.4.1 报告期内基金投资策略和运作分析

2013年是流动性较为紧张的一年,6月与12月份的"钱荒效应"明显,利率单边走高对实体经济有一定冲击效应。预计2014年流动性收紧态势可能会转为流动性紧平衡状态,为"调结构,稳增长"营造一个有利的环境。根据基金产品的特点,本基金维持高仓位并保证了较低的跟踪误差,较好的实现了跟踪标的指数的目标。

整个季度的市场波动仍然较高,对基金的管理运作带来一定影响,面临这种情况,我们进行了精心的管理,较好的实现了跟踪误差控制目标。

4.4.2 报告期内基金的业绩表现

报告期末,本基金份额净值为0.964元,累计净值0.964元;本报告期基金份额净值增长率为-5.77%。

报告期内,本基金日均跟踪偏离度的绝对值0.041%,年跟踪误差0.842%,完成了跟踪目标。

对本基金而言,本期间跟踪误差的主要来源主要有:基金必要现金留存导致实际持仓与基金比较基准之间的差异;目前的份额净值计算精度(基金份额净值的计算保留到小数点后3位,小数点后第4位四舍五入)所带来的跟踪误差,也是本期跟踪误差的主要来源之一。

4.5 管理人对宏观经济、证券市场及行业走势的简要展望

延续上一期季报的思路,对市场做一个简要思考及展望。

整体来看,经济总量增速依旧维持高位,但结构失衡较为严重,预期2014年将以经济结构调整为主线。2013年是流动性较为紧张的一年,6月和12月末的"钱荒效应"明显,利率单边走高对实体经济有一定冲击。也许在2014年流动性收紧态势可能会转为流动性紧平衡状态,为"调结构,稳增长"营造一个有利的外部环境。新颁布的官员考核机制也为地方经济增长方式的转变带来新的思考和期待。

2013年A股市场整体估值有所修复,QE得以继续,外需增加成为2013年经济数据维持的重要因素。也许,由于经济数据转好,短期估值逐步修复加上新政策的逐步推出和落实的诸多憧憬,会在2014年给市场带来估值持续提振的可能,但在市场波动中尤其要注意参与力度和风险控制,因此,我们建议继续密切关注与实体经济相关的宏观数据变化。

我们仍然强调前期的观点:反复的经济形势势必带来资产之间轮动演绎的复杂化和高频率化,资产配置犯错的概率和机会成本相对较高,建议投资者从中长期投资的角度来考虑战略资产配置,避免短期频繁操作带来的风险。

本基金将积极应对各种因素对指数跟踪效果带来的冲击,努力将跟踪误差控制在基金合同规定的范围内,力争为投资者带来较好的投资回报。

§5 投资组合报告

5.1 报告期末基金资产组合情况

序号	项目	金额(元)	占基金总资产的比例(%)
1	权益投资	-	-
	其中:股票	-	-
2	基金投资	204,913,266.75	93.39
3	固定收益投资	-	-
	其中:债券	-	-
	资产支持证券	-	-
4	金融衍生品投资	-	-
5	买入返售金融资产	-	-
	其中:买断式回购的买入返售金融资产	-	-
6	银行存款和结算备付金合计	11,427,008.26	5.21
7	其他资产	3,066,817.89	1.40
8	合计	219,407,092.90	100.00

5.2 报告期末按行业分类的股票投资组合

本基金本报告期末未持有股票

5.3 报告期末按公允价值占基金资产净值比例大小排序的前十名股票投资明细

本基金本报告期末未持有股票。

5.4 报告期末按债券品种分类的债券投资组合

本基金本报告期末未持有债券。

5.5 报告期末按公允价值占基金资产净值比例大小排名的前五名债券投资明细

本基金本报告期末未持有债券。

5.6 报告期末按公允价值占基金资产净值比例大小排名的前十名资产支持证券投资明细

本基金本报告期末未持有资产支持证券。

5.7 报告期末按公允价值占基金资产净值比例大小排名的前五名权证投资明细

本基金本报告期末未持有权证。

5.8 报告期末按公允价值占基金资产净值比例大小排序的前十名基金投资明细

序号	基金名称	基金类型	运作方式	管理人	公允价值(人民币元)	占基金资产净值比例(%)
1	上证民营企业50交易型开放式指数证券投资基金	股票型基金	交易型开放式	鹏华基金管理有限公司	204,913,266.75	94.99

注:上述基金明细为本基金本报告期末持有的全部基金。

5.9 报告期末本基金投资的股指期货交易情况说明

5.9.1 报告期末本基金投资的股指期货持仓和损益明细

本基金基金合同的投资范围尚未包含股指期货投资

5.9.2 本基金投资股指期货的投资政策

本基金基金合同的投资范围尚未包含股指期货投资

5.10 报告期末本基金投资的国债期货交易情况说明

5.10.1 本期国债期货投资政策

本基金基金合同的投资范围尚未包含国债期货投资。

5.10.2 报告期末本基金投资的国债期货持仓和损益明细

本基金基金合同的投资范围尚未包含国债期货投资。

5.10.3 本期国债期货投资评价

本基金基金合同的投资范围尚未包含国债期货投资。

5.11 投资组合报告附注

5.11.1

本基金投资的前十名证券中本期没有发行主体被监管部门立案调查的、或在报告编制日前一年内受到公开谴责、处罚的证券。

5.11.2

本基金投资的前十名股票没有超出基金合同规定的备选股票库。

5.11.3 其他资产构成

序号	名称	金额(元)
1	存出保证金	31,813.02
2	应收证券清算款	2,969,064.21
3	应收股利	-
4	应收利息	2,297.89
5	应收申购款	63,642.77
6	其他应收款	-
7	待摊费用	-
8	其他	-
9	合计	3,066,817.89

5.11.4 报告期末持有的处于转股期的可转换债券明细

本基金本报告期末未持有处于转股期的可转换债券。

5.11.5 报告期末前十名股票中存在流通受限情况的说明

本基金本报告期末未持有股票

5.11.6 投资组合报告附注的其他文字描述部分

由于四舍五入的原因,投资组合报告中数字分项之和与合计项之间可能存在尾差。

§6 开放式基金份额变动

单位:份

报告期期初基金份额总额	237,362,459.83
报告期期间基金总申购份额	7,237,830.48
减:报告期期间基金总赎回份额	20,923,524.82
报告期期间基金拆分变动份额(份额减少以"-"填列)	-
报告期期末基金份额总额	223,676,765.49

§7 基金管理人运用固有资金投资本基金情况

7.1基金管理人运用固有资金投资本基金交易明细

本基金管理人本报告期未申购、赎回或者买卖本基金基金份额。

§8 备查文件目录

8.1 备查文件目录

(一)《鹏华上证民营企业50交易型开放式指数证券投资基金联接基金基金合同》;

(二)《鹏华上证民营企业50交易型开放式指数证券投资基金联接基金托管协议》;

(三)《鹏华上证民营企业50交易型开放式指数证券投资基金联接基金2013年第4季度报告》(原文)。

8.2 存放地点

深圳市福田区福华三路168号深圳国际商会中心第43层鹏华基金管理有限公司。

北京市西城区复兴门内大街55号中国工商银行股份有限公司

8.3 查阅方式

投资者可在基金管理人营业时间内免费查阅,也可按工本费购买复印件,或通过本基金管理人网站(http://www.phfund.com)查阅。

投资者对本报告书如有疑问,可咨询本基金管理人鹏华基金管理有限公司,本公司已开通客户服务系统,咨询电话:4006788999。

鹏华基金管理有限公司
2014年1月21日

鹏华盛世创新股票型证券投资基金(LOF)

【2013】第四季度报告

基金管理人:鹏华基金管理有限公司
基金托管人:中国建设银行股份有限公司
报告送出日期:2014年1月21日

§1 重要提示

基金管理人的董事会及董事保证本报告所载资料不存在虚假记载、误导性陈述或重大遗漏,并对其内容的真实性、准确性和完整性承担个别及连带责任。

基金托管人中国建设银行股份有限公司根据本基金合同规定,于2014年1月16日复核了本报告中的财务指标、净值表现和投资组合报告等内容,保证复核内容不存在虚假记载、误导性陈述或者重大遗漏。

基金管理人承诺以诚实信用、勤勉尽责的原则管理和运用基金资产,但不保证基金一定盈利。

基金的过往业绩并不代表其未来表现。投资有风险,投资者在作出投资决策前应仔细阅读本基金的招募说明书。

本报告中财务资料未经审计。

本报告期自2013年10月1日起至12月31日止。

§2 基金产品概况

基金简称	鹏华盛世创新股票(LOF)
基金主代码	160613
交易代码	160613
基金运作方式	上市契约型开放式(LOF)
基金合同生效日	2008年10月10日
报告期末基金份额总额	244,336,213.18份
投资目标	精选具有竞争力比较优势和持续盈利增长潜力的自主创新类上市公司中价值相对低估的股票,进行积极主动的投资管理,在有效控制投资风险的前提下,为基金份额持有人谋求长期、稳定的资本增值。
投资策略	本基金的投资策略分为两个层次:第一层次是"自上而下"的资产配置策略,第二层次是"自下而上"的选股策略,主要投资于具有竞争力比较优势和持续盈利增长潜力的自主创新类上市公司中价值相对低估的股票。在充分控制投资风险的基础上,通过积极主动的投资管理,为基金份额持有人谋求长期、稳定的资本增值。
业绩比较基准	沪深300指数收益率×75%+中证综合债指数收益率×25%
风险收益特征	本基金属于股票型基金,其预期的风险和收益高于货币市场基金、债券基金、混合型基金,为证券投资基金中的较高风险、较高收益品种。
基金管理人	鹏华基金管理有限公司
基金托管人	中国建设银行股份有限公司

注:本基金在交易所行情系统净值提示等其他信息披露场合下,可简称为"鹏华创新"。

§3 主要财务指标和基金净值表现

3.1 主要财务指标

单位:人民币元

主要财务指标	报告期(2013年10月1日 - 2013年12月31日)
1.本期已实现收益	3,311,280.88
2.本期利润	10,857,878.36
3.加权平均基金份额本期利润	0.0454
4.期末基金资产净值	333,402,237.94
5.期末基金份额净值	1.365

注:1.本期已实现收益指基金本期利息收入、投资收益、其他收入(不含公允价值变动收益)扣除相关费用后的余额,本期利润为本期已实现收益加上本期公允价值变动收益。

2.所述基金业绩指标不包括持有人认购或交易基金的各项费用(例如,开放式基金的申购赎回费、基金转换费等),计入费用后实际收益水平要低于所列数字。

3.2 基金净值表现

3.2.1 本报告期基金份额净值增长率及其与同期业绩比较基准收益率的比较

阶段	净值增长率①	净值增长率标准差②	业绩比较基准收益率③	业绩比较基准收益率标准差④	①-③	②-④
过去三个月	3.57%	1.19%	-2.85%	0.85%	6.42%	0.34%

注:业绩比较基准=沪深300指数收益率×75%+中证综合债指数收益率×25%。

3.2.2 自基金合同生效以来基金累计净值增长率变动及其与同期业绩比较基准收益率变动的比较

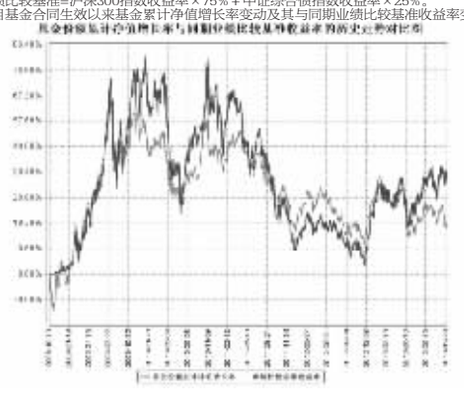

注:1、本基金基金合同于2008年10月10日生效。

2、截至建仓期结束,本基金的各项投资比例已达到基金合同中规定的各项比例。

§4 管理人报告

4.1 基金经理(或基金经理小组)简介

姓名	职务	任本基金的基金经理期限		证券从业年限	说明
		任职日期	离任日期		
伍旋	本基金基金经理	2011年12月28日	-	7	伍旋先生,国籍中国,北京大学工商管理硕士,7年证券从业经验。曾任职于中国建设银行,2006年6月加盟鹏华基金管理有限公司,从事研究分析工作,历任研究部高级研究员、基金经理助理;2011年12月起至今担任鹏华盛世创新股票型证券投资基金(LOF)基金经理。伍旋先生具备基金从业资格。本报告期内本基金基金经理未发生变动。

注:1. 任职日期和离任日期均指公司作出决定后正式对外公告之日;担任新成立基金基金经理的,任职日期为基金合同生效日。

2. 证券从业的含义遵从行业协会关于从业人员资格管理办法的相关规定。

4.2 管理人对报告期内本基金运作遵规守信情况的说明

报告期内,本基金管理人严格遵守《证券投资基金法》等法律法规、中国证监会的有关规定以及基金合同的约定,本着诚实守信、勤勉尽责的原则管理和运作基金资产,在严格控制风险的基础上,为基金份额持有人谋求最大利益。本报告期内,本基金运作合规,不存在违反基金合同和损害基金份额持有人利益的行为。

4.3 公平交易专项说明

4.3.1 公平交易制度的执行情况

报告期内,本基金管理人严格执行公平交易制度,确保不同投资组合在研究、交易、分配等各环节得到公平对待。