鹏华实业债纯债债券型证券投资基金

【2013】第四季度报告

基金管理人:鹏华基金管理有限公司
基金托管人:中国建设银行股份有限公司
报告送出日期:2014年1月21日

§1 重要提示

基金管理人的董事会及董事保证本报告所载资料不存在虚假记载、误导性陈述或重大遗漏,并对其内容的真实性、准确性和完整性承担个别及连带责任。

基金托管人中国建设银行股份有限公司根据本基金合同规定,于2014年1月16日复核了本报告中的财务指标、净值表现和投资组合报告等内容,保证复核内容不存在虚假记载、误导性陈述或者重大遗漏。

基金管理人承诺以诚实信用、勤勉尽责的原则管理和运用基金资产,但不保证基金一定盈利。

基金的过往业绩并不代表其未来表现。投资有风险,投资者在作出投资决策前应仔细阅读本基金的招募说明书。

本报告中财务资料未经审计。

本报告期自2013年10月1日起至12月31日止。

§2 基金产品概况

基金简称	鹏华实业债纯债债券
基金主代码	000053
交易代码	000053
基金运作方式	契约型开放式
基金合同生效日	2013年5月3日
报告期末基金份额总额	548,261,959.88份
投资目标	在合理控制信用风险、保持适当流动性的基础上,以实业债为主要投资标的,力争取得超越基金业绩比较基准的收益。
投资策略	1、资产配置策略 在资产配置方面,本基金通过对宏观经济形势、经济周期所处阶段、利率曲线变化趋势和信用利差变化趋势的重点分析,比较未来一定时间内不同债券品种和债券市场的相对预期收益率,在基金规定的投资比例范围内对不同久期、信用特征的券种进行动态调整。 2、债券投资策略 本基金在债券投资中以实业债投资为主,一般情况下,在债券类投资产品中,实业债的收益率要高于国债、央行票据等其他债券的收益率。投资实业债是通过主动承担适度的信用风险来获取较高的收益,所以在个券的选择当中特别重视信用风险的评估和防范。 本基金将主要采取久期策略,同时辅之以信用策略、收益率曲线策略、收益率利差策略、息差策略、债券选择策略等积极投资策略,在合理控制信用风险、保持适当流动性的基础上,以实业债为主要投资标的,力争取得超越基金业绩比较基准的收益。
业绩比较基准	中债企业债总指数×80%+中债国债总指数×20%
风险收益特征	本基金属于债券型基金,其预期的收益与风险低于股票型基金、混合型基金,高于货币市场基金,为证券投资基金中具有中低风险收益特征的品种。
基金管理人	鹏华基金管理有限公司
基金托管人	中国建设银行股份有限公司

§3 主要财务指标和基金净值表现

3.1 主要财务指标

单位:人民币元

主要财务指标	报告期(2013年10月1日 - 2013年12月31日)
1.本期已实现收益	-4,537,421.98
2.本期利润	-24,420,012.55
3.加权平均基金份额本期利润	-0.0353
4.期末基金资产净值	533,058,881.44
5.期末基金份额净值	0.972

注:1.本期已实现收益指基金本期利息收入、投资收益、其他收入(不含公允价值变动收益)扣除相关费用后的余额,本期利润为本期已实现收益加上本期公允价值变动收益。

2.所述基金业绩指标不包括持有人认购或交易基金的各项费用(例如,开放式基金的申购赎回费、基金转换费等),计入费用后实际收益水平要低于所列数字。

3.2 基金净值表现

3.2.1 本报告期基金份额净值增长率及其与同期业绩比较基准收益率的比较

阶段	净值增长率①	净值增长率标准差②	业绩比较基准收益率③	业绩比较基准收益率标准差④	①-③	②-④
过去三个月	-3.86%	0.31%	-1.77%	0.09%	-2.09%	0.22%

注:业绩比较基准=中债企业债总指数×80%+中债国债总指数×20%

3.2.2 自基金合同生效以来基金累计净值增长率变动及其与同期业绩比较基准收益率变动的比较

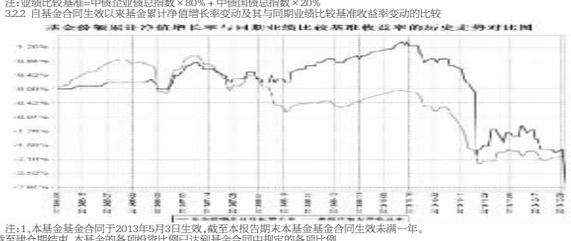

注:1.本基金基金合同于2013年5月3日生效,截至本报告期末本基金基金合同生效未满一年。

2.截至建仓期结束,本基金的各项投资比例已达到基金合同中规定的各项比例。

§4 管理人报告

4.1 基金经理(或基金经理小组)简介

姓名	职务	任本基金的基金经理期限		证券从业年限	说明
		任职日期	离任日期		
刘太阳	本基金基金经理	2013年5月3日	-	7	刘太阳先生,国籍中国,理学硕士,7年金融证券从业经验。曾任中国农业银行金融市场部高级交易员,从事债券投资交易工作;2011年5月加盟鹏华基金管理有限公司,从事债券研究工作,担任固定收益部研究员。2012年9月起担任鹏华纯债债券型证券投资基金基金经理,2012年12月起兼任鹏华理财21天债券型证券投资基金基金经理,2013年4月起兼任鹏华丰利分级债券型发起式证券投资基金基金经理,2013年5月起兼任鹏华实业债纯债债券型证券投资基金基金经理。刘太阳先生具备基金从业资格。本报告期内本基金基金经理未发生变动。

注:1.任职日期和离任日期均指公司作出决定后正式对外公告之日;担任新成立基金基金经理的,任职日期为基金合同生效日。

2.证券从业的含义遵从行业协会关于从业人员资格管理办法的相关规定。

4.2 管理人对报告期内本基金运作遵规守信情况的说明

报告期内,本基金管理人严格遵守《证券投资基金法》等法律法规、中国证监会的有关规定以及基金合同的约定,本着诚实守信、勤勉尽责的原则管理和运作基金资产,在严格控制风险的基础上,为基金份额持有人谋求最大利益。本报告期内,本基金运作合规,不存在违反基金合同和损害基金份额持有人利益的行为。

4.3 公平交易专项说明

4.3.1 公平交易制度的执行情况

报告期内,本基金管理人严格执行公平交易制度,确保不同投资组合在研究、交易、分配等各环节得到公平对待。

4.3.2 异常交易行为的专项说明

报告期内,本基金未发生违法违规且对基金财产造成损失的异常交易行为。

本报告期内基金管理人管理的所有投资组合参与的交易所公开竞价同日反向交易成交较少的单边交易量超过该证券当日成交量的5%的交易次数为1次,主要原因在于指数成分股交易不活跃导致。

4.4 报告期内基金的投资策略和业绩表现说明

4.4.1 报告期内基金投资策略和运作分析

报告期内,国内资金面的保持相对偏紧的状态,国内宏观经济指标3季度出现改善后,在4季度仍呈现温和复苏的态势。上证指数在经济基本面和资金面均无明显趋势性变化的情况下,微幅震荡。从行业结构的表现来看,前期涨幅巨大的新兴产业开始出现分化,传媒、通信等前期热点行业有所回落,而受益于三中全会改革信心提振的非银金融、国防军工等行业表现较好。本季度,本基金完成了新基金合同的修改,并在继续坚持价值投资理念和精选个股的投资思路下,对组合结构进行了调整,但整体增加了中下游成长性股票的配置。

4.4.2 报告期内基金的业绩表现

鹏鹏华基金普惠投资基金2013年10月1日至12月22日期间的净值增长率为-3.34%;鹏华消费领先灵活配置混合型证券投资基金2013年12月23日至12月31日期间的净值增长率为0.86%,同期业绩基准为1.43%。

4.5 管理人对宏观经济、证券市场及行业走势的简要展望

展望下一季度,我们认为,首先,货币环境并不宽松的情况下,经济复苏的动能有所减弱,而政府也不断通过多种渠道表达了改革和经济转型的决心。因此,在经济增速尚未触及政府底线的背景下,传统依靠大规模投资拉动经济的可能性很小,在投资拉动下经济强劲复苏、企业整体盈利出现强劲改善的可能性也小;其次,尽管需求疲弱不会造成短期通货膨胀的出现,但银行资产结构的调整也使得流动性异常宽松的局面很难出现,流动性整体而言不会特别宽松;第三,新股发行重新启动,可能会分流一部分场内资金。综合而言,我们认为1季度的股票市场可能没有系统性机会,在这样的市场情况下,我们未来将坚持通过选择优秀公司来分享企业成长带来的价值增长,我们将致力于寻找所处市场前景广阔,具备相对竞争优势,尚处于较快增长阶段且估值合理的公司,尽量回避已处于成长阶段的末期但市场预期仍然很高的公司,以期为投资者获取较好的收益。

§5 投资组合报告

5.1 报告期末基金资产组合情况

序号	项目	金额(元)	占基金总资产的比例(%)
1	权益投资	-	-
	其中:股票	-	-
2	固定收益投资	664,669,170.48	81.97
	其中:债券	664,669,170.48	81.97
	资产支持证券	-	-
3	金融衍生品投资	-	-
4	买入返售金融资产	-	-
	其中:买断式回购的买入返售金融资产	-	-
5	银行存款和结算备付金合计	30,065,965.90	3.71
6	其他资产	116,121,436.34	14.32
7	合计	810,856,572.72	100.00

5.2 报告期末按行业分类的股票投资组合

本基金本报告期末未持有股票。

5.3 报告期末按公允价值占基金资产净值比例大小排序的前十名股票投资明细

本基金本报告期末未持有股票。

5.4 报告期末按债券品种分类的债券投资组合

序号	债券品种	公允价值(元)	占基金资产净值比例(%)
1	国家债券	-	-
2	央行票据	-	-
3	金融债券	19,874,000.00	3.73
	其中:政策性金融债	19,874,000.00	3.73
4	企业债券	533,712,011.28	100.12
5	企业短期融资券	-	-
6	中期票据	105,391,000.00	19.77
7	可转债	5,692,159.20	1.07
8	其他	-	-
9	合计	664,669,170.48	124.69

5.5 报告期末按公允价值占基金资产净值比例大小排名的前五名债券投资明细

序号	债券代码	债券名称	数量(张)	公允价值(元)	占基金资产净值比例(%)
1	124311	13弘湘资	1,289,870	121,802,424.10	22.85
2	124015	12筑工投	500,000	50,500,000.00	9.47
3	1382307	13南山集MTN1	500,000	48,050,000.00	9.01
4	1380105	13龙岩工发债	500,000	47,460,000.00	8.90
5	1380168	13邯郸交通债	500,000	47,020,000.00	8.82

5.6 报告期末按公允价值占基金资产净值比例大小排名的前十名资产支持证券投资明细

本基金本报告期末未持有资产支持证券。

5.7 报告期末按公允价值占基金资产净值比例大小排名的前五名权证投资明细

本基金本报告期末未持有权证。

5.8 报告期末本基金投资的国债期货交易情况说明

5.8.1 本期国债期货投资政策

本基金基金合同的投资范围尚未包含国债期货投资。

5.8.2 报告期末本基金投资的国债期货持仓和损益明细

本基金基金合同的投资范围尚未包含国债期货投资。

5.8.3 本期国债期货投资评价

本基金基金合同的投资范围尚未包含国债期货投资。

5.9 投资组合报告附注

5.9.1

本基金投资的前十名证券中本期没有发行主体被监管部门立案调查的、或在报告编制日前一年内受到公开谴责、处罚的证券。

5.9.2

报告期内本基金投资的前十名股票没有超出基金合同规定的备选股票库。

5.9.3 其他资产构成

序号	名称	金额(元)
1	存出保证金	3,117.92
2	应收证券清算款	98,376,661.44
3	应收股利	-
4	应收利息	17,740,466.50
5	应收申购款	1,190.48
6	其他应收款	-
7	待摊费用	-
8	其他	-
9	合计	116,121,436.34

5.9.4 报告期末持有的处于转股期的可转换债券明细

本基金本报告期末未持有处于转股期的可转换债券。

5.9.5 报告期末前十名股票中存在流通受限情况的说明

本基金本报告期末未持有股票。

5.9.6 投资组合报告附注的其他文字描述部分

由于四舍五入的原因,投资组合报告中数字分项之和与合计项之间可能存在尾差。

§6 开放式基金份额变动

单位:份

报告期期初基金份额总额	909,563,612.56
报告期期间基金总申购份额	230,967.26
减:报告期期间基金总赎回份额	361,532,619.94
报告期期间基金拆分变动份额(份额减少以"-"填列)	-
报告期期末基金份额总额	548,261,959.88

§7 基金管理人运用固有资金投资本基金情况

7.1 基金管理人运用固有资金投资本基金交易明细

本基金管理人本报告期未申购、赎回或者买卖本基金基金份额。

§8 备查文件目录

8.1 备查文件目录

(一)《鹏华实业债纯债债券型证券投资基金基金合同》;

(二)《鹏华实业债纯债债券型证券投资基金托管协议》;

(三)《鹏华实业债纯债债券型证券投资基金2013年第4季度报告》(原文)。

8.2 存放地点

深圳市福田区福华三路168号深圳国际商会中心43层鹏华基金管理有限公司

北京市西城区金融大街25 号中国建设银行股份有限公司

8.3 查阅方式

投资者可在基金管理人营业时间内免费查阅,也可按工本费购买复印件,或通过本基金管理人网站(http://www.phfund.com)查阅。

投资者对本报告书如有疑问,可咨询本基金管理人鹏华基金管理有限公司,本公司已开通客户服务系统,咨询电话:4006788999。

鹏华基金管理有限公司
2014年1月21日

鹏华消费优选股票型证券投资基金

【2013】第四季度报告

基金管理人:鹏华基金管理有限公司
基金托管人:中国工商银行股份有限公司
报告送出日期:2014年1月21日

§1 重要提示

基金管理人的董事会及董事保证本报告所载资料不存在虚假记载、误导性陈述或重大遗漏,并对其内容的真实性、准确性和完整性承担个别及连带责任。

基金托管人中国工商银行股份有限公司根据本基金合同规定,于2014年1月16日复核了本报告中的财务指标、净值表现和投资组合报告等内容,保证复核内容不存在虚假记载、误导性陈述或者重大遗漏。

基金管理人承诺以诚实信用、勤勉尽责的原则管理和运用基金资产,但不保证基金一定盈利。

基金的过往业绩并不代表其未来表现。投资有风险,投资者在作出投资决策前应仔细阅读本基金的招募说明书。

本报告中财务资料未经审计。

本报告期自2013年10月1日起至12月31日止。

§2 基金产品概况

基金简称	鹏华消费优选股票
基金主代码	206007
交易代码	206007
基金运作方式	契约型开放式
基金合同生效日	2010年12月28日
报告期末基金份额总额	365,027,193.84份
投资目标	在适度控制风险并保持良好流动性的前提下,精选大消费类的优质上市公司,力求超额收益及长期资本增值。
投资策略	1、资产配置策略 本基金通过对宏观经济、微观经济运行态势、政策环境、利率走势、证券市场走势等及证券市场现阶段的系统性风险以及未来一段时期内各大类资产的风险和预期收益率进行分析评估,运用定量及定性相结合的手段,制定股票、债券、现金等大类资产之间的配置比例、调整原则和调整范围。 2、股票投资策略 本基金致力于挖掘大消费类行业中的优质上市公司。通过对宏观经济、行业竞争格局、企业竞争优势等进行综合分析、评估,精选具有良好基本面及估值优势的大消费类上市公司构建股票投资组合。 3、债券投资策略 本基金通过久期配置、类属配置、期限结构配置等,采取积极主动的投资策略,在严格控制风险的前提下,发掘和利用市场失衡提供的投资机会,实现债券组合增值。 4、权证产品投资策略 本基金通过对权证标的证券基本面的研究,并结合权证定价模型及价值挖掘策略、价差策略、双向权证策略等寻求权证的合理估值水平,追求稳定的当期收益。
业绩比较基准	沪深300指数收益率×80%+中证综合债指数收益率×20%
风险收益特征	本基金属于股票型基金,其预期的风险和收益高于货币市场基金、债券基金、混合型基金,属于证券投资基金中较高预期风险、较高预期收益的品种。
基金管理人	鹏华基金管理有限公司
基金托管人	中国工商银行股份有限公司

§3 主要财务指标和基金净值表现

3.1 主要财务指标

单位:人民币元

主要财务指标	报告期(2013年10月1日 - 2013年12月31日)
1.本期已实现收益	14,434,261.30
2.本期利润	-47,531,350.73
3.加权平均基金份额本期利润	-0.1189
4.期末基金资产净值	366,727,510.15
5.期末基金份额净值	1.005

注:1.本期已实现收益指基金本期利息收入、投资收益、其他收入(不含公允价值变动收益)扣除相关费用后的余额,本期利润为本期已实现收益加上本期公允价值变动收益;

2.所述基金业绩指标不包括持有人认购或交易基金的各项费用(例如,开放式基金的申购赎回费、基金转换费等),计入费用后实际收益水平要低于所列数字。

3.2 基金净值表现

3.2.1 本报告期基金份额净值增长率及其与同期业绩比较基准收益率的比较

阶段	净值增长率①	净值增长率标准差②	业绩比较基准收益率③	业绩比较基准收益率标准差④	①-③	②-④
过去三个月	-10.19%	1.18%	-2.93%	0.90%	-7.26%	0.28%

注:业绩比较基准=沪深300指数收益率×80%+中证综合债指数收益率×20%

3.2.2 自基金合同生效以来基金累计净值增长率变动及其与同期业绩比较基准收益率变动的比较

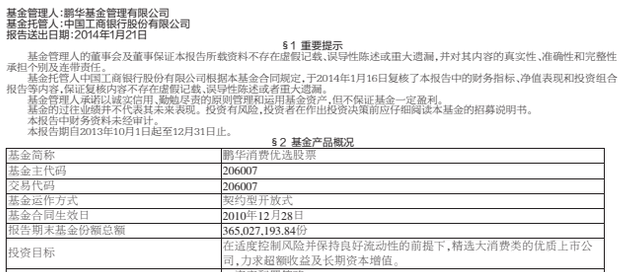

注:1.本基金基金合同于2010年12月28日生效。

2.截至建仓期结束,本基金的各项投资比例已达到基金合同中规定的各项比例。

§4 管理人报告

4.1 基金经理(或基金经理小组)简介

姓名	职务	任本基金的基金经理期限		证券从业年限	说明
		任职日期	离任日期		
王宗合	本基金基金经理	2010年12月28日	-	7	王宗合先生,国籍中国,中国人民大学金融学硕士,7年证券从业经验,曾经在招商基金从事食品饮料、商业零售、农林牧渔、纺织服装、汽车等行业的研究。2009年5月加盟鹏华基金管理有限公司,从事食品饮料、农林牧渔、商业零售、造纸包装等行业的研究工作,担任鹏华动力增长混合型证券投资基金(LOF)基金经理助理,2010年12月起至今担任鹏华消费优选股票型证券投资基金基金经理,2012年6月起至今兼任鹏华金刚保本混合型证券投资基金基金经理,现同时担任基金管理部副总经理。王宗合先生具备基金从业资格。本报告期内本基金基金经理未发生变动。

注:1.任职日期和离任日期均指公司作出决定后正式对外公告之日;担任新成立基金基金经理的,任职日期为基金合同生效日。

2.证券从业的含义遵从行业协会关于从业人员资格管理办法的相关规定。

4.2 管理人对报告期内本基金运作遵规守信情况的说明

报告期内,本基金管理人严格遵守《证券投资基金法》等法律法规、中国证监会的有关规定以及基金合同的约定,本着诚实守信、勤勉尽责的原则管理和运作基金资产,在严格控制风险的基础上,为基金份额持有人谋求最大利益。本报告期内,本基金运作合规,不存在违反基金合同和损害基金份额持有人利益的行为。

4.3 公平交易专项说明

4.3.1 公平交易制度的执行情况

报告期内,本基金管理人严格执行公平交易制度,确保不同投资组合在研究、交易、分配等各环节得到公平对待。

4.3.2 异常交易行为的专项说明

报告期内,本基金未发生违法违规且对基金财产造成损失的异常交易行为。

本报告期内基金管理人管理的所有投资组合参与的交易所公开竞价同日反向交易成交较少的单边交易量超过该证券当日成交量的5%的交易次数为1次,主要原因在于指数成分股交易不活跃导致。

4.4 报告期内基金的投资策略和业绩表现说明

4.4.1 报告期内基金投资策略和运作分析

报告期内,国内宏观经济指标3季度出现改善后,在4季度仍呈现温和复苏的态势。上证指数在经济基本面和资金面均无明显趋势性变化的情况下,微幅震荡。从行业结构的表现来看,前期涨幅巨大的新兴产业开始出现分化,传媒、通信等前期热点行业有所回落,而受益于三中全会改革信心提振的非银金融、国防军工等行业表现较好。本季度,本基金完成了新基金合同的修改,并在继续坚持价值投资理念和精选个股的投资思路下,对组合结构进行了调整,但整体增加了中下游成长性股票的配置。

4.4.2 报告期内基金的业绩表现

截至报告期末,本基金份额净值为1.005元,同期业绩基准为-7.26%,本报告期内,本基金份额净值增长率为-10.19%,同期业绩基准为-2.93%,超额业绩为-7.26%。

4.5 管理人对宏观经济、证券市场及行业走势的简要展望

短期看,我们仍然坚持之前的判断:宏观经济很难做出对投资有价值的判断。但信用市场的混乱和利率中枢的系统性提升成为短期制约市场的核心因素。

长期看,我们和之前的观点一致:宏观经济中的结构问题,产能问题,增速趋缓问题等可能会受到政策调控的影响导致问题的解决在时间和节奏上会有变化,但并没办法准确预期路径。政策和市场对这些问题的阶段性看法可能会衍生出一些投资机会,我们将保持关注。

我们仍然认为,A股市场的整体走势和结构演变依然非常复杂。坚持精选个股是应对市场变化的有效策略。

§5 投资组合报告

5.1 报告期末基金资产组合情况

序号	项目	金额(元)	占基金总资产的比例(%)
1	权益投资	337,629,249.11	81.32
	其中:股票	337,629,249.11	81.32
2	固定收益投资	-	-
	其中:债券	-	-
	资产支持证券	-	-
3	金融衍生品投资	-	-
4	买入返售金融资产	-	-
	其中:买断式回购的买入返售金融资产	-	-
5	银行存款和结算备付金合计	76,923,615.08	18.53
6	其他资产	625,628.08	0.15
7	合计	415,178,492.27	100.00

5.2 报告期末按行业分类的股票投资组合

代码	行业类别	公允价值(元)	占基金资产净值比例(%)
A	农、林、牧、渔业	2,705,754.00	0.74
B	采矿业	-	-
C	制造业	180,450,579.46	49.21
D	电力、热力、燃气及水生产和供应业	-	-
E	建筑业	76,358,330.20	20.82
F	批发和零售业	39,212,897.78	10.69
G	交通运输、仓储和邮政业	-	-
H	住宿和餐饮业	-	-
I	信息传输、软件和信息技术服务业	-	-
J	金融业	9,597,900.00	2.62
K	房地产业	29,303,787.67	7.99
L	租赁和商务服务业	-	-
M	科学研究和技术服务业	-	-
N	水利、环境和公共设施管理业	-	-
O	居民服务、修理和其他服务业	-	-
P	教育	-	-
Q	卫生和社会工作	-	-
R	文化、体育和娱乐业	-	-
S	综合	-	-
	合计	337,629,249.11	92.07

5.3 报告期末按公允价值占基金资产净值比例大小排序的前十名股票投资明细

序号	股票代码	股票名称	数量(股)	公允价值(元)	占基金资产净值比例(%)
1	002262	恩华药业	1,133,434	31,928,835.78	8.71
2	600557	康缘药业	956,931	29,109,841.02	7.94
3	002375	亚厦股份	1,128,175	29,106,915.00	7.94
4	600085	同仁堂	1,349,799	28,885,698.60	7.88
5	600887	伊利股份	734,242	28,694,177.36	7.82
6	002482	广田股份	1,449,562	28,411,415.20	7.75
7	600535	天士力	559,702	24,005,618.78	6.55
8	000333	美的集团	379,911	18,995,550.00	5.18
9	601668	中国建筑	6,000,000	18,840,000.00	5.14
10	000024	招商地产	569,914	11,842,812.92	3.23

5.4 报告期末按债券品种分类的债券投资组合

本基金本报告期末未持有债券。

5.5 报告期末按公允价值占基金资产净值比例大小排名的前五名债券投资明细

本基金本报告期末未持有债券。

5.6 报告期末按公允价值占基金资产净值比例大小排名的前十名资产支持证券投资明细

本基金本报告期末未持有资产支持证券。

5.7 报告期末按公允价值占基金资产净值比例大小排名的前五名权证投资明细

本基金本报告期末未持有权证。

5.8 报告期末本基金投资的股指期货交易情况说明

5.8.1 报告期末本基金投资的股指期货持仓和损益明细

本基金基金合同的投资范围尚未包含股指期货投资。

5.8.2 本基金投资股指期货的投资政策

本基金基金合同的投资范围尚未包含股指期货投资。

5.9 报告期末本基金投资的国债期货交易情况说明

5.9.1 本期国债期货投资政策

本基金基金合同的投资范围尚未包含国债期货投资。

5.9.2 报告期末本基金投资的国债期货持仓和损益明细

本基金基金合同的投资范围尚未包含国债期货投资。

5.9.3 本期国债期货投资评价

本基金基金合同的投资范围尚未包含国债期货投资。

5.10 投资组合报告附注

5.10.1

本基金投资的前十名证券中本期没有发行主体被监管部门立案调查的、或在报告编制日前一年内受到公开谴责、处罚的证券。

5.10.2

本基金投资的前十名股票没有超出基金合同规定的备选股票库。

5.10.3 其他资产构成

序号	名称	金额(元)
1	存出保证金	566,957.06
2	应收证券清算款	-
3	应收股利	-
4	应收利息	17,874.76
5	应收申购款	40,796.26
6	其他应收款	-
7	待摊费用	-
8	其他	-
9	合计	625,628.08

5.10.4 报告期末持有的处于转股期的可转换债券明细

本基金本报告期末未持有处于转股期的可转换债券。

5.10.5 报告期末前十名股票中存在流通受限情况的说明

本基金本报告期末前十名股票中不存在流通受限的情况。

5.10.6 投资组合报告附注的其他文字描述部分

由于四舍五入的原因,投资组合报告中数字分项之和与合计项之间可能存在尾差。

§6 开放式基金份额变动

单位:份

报告期期初基金份额总额	445,791,287.88
报告期期间基金总申购份额	12,409,746.57
减:报告期期间基金总赎回份额	93,173,840.61
报告期期间基金拆分变动份额(份额减少以"-"填列)	-
报告期期末基金份额总额	365,027,193.84

§7 基金管理人运用固有资金投资本基金情况

7.1 基金管理人运用固有资金投资本基金交易明细

本基金管理人本报告期未申购、赎回或者买卖本基金基金份额。

§8 备查文件目录

8.1 备查文件目录

(一)《鹏华消费优选股票型证券投资基金基金合同》;

(二)《鹏华消费优选股票型证券投资基金托管协议》;

(三)《鹏华消费优选股票型证券投资基金2013年第4季度报告》(原文)。

8.2 存放地点

深圳市福田区福华三路168号深圳国际商会中心43层鹏华基金管理有限公司

北京市西城区复兴门内大街55号中国工商银行股份有限公司

8.3 查阅方式

投资者可在基金管理人营业时间内免费查阅,也可按工本费购买复印件,或通过本基金管理人网站(http://www.phfund.com)查阅。

投资者对本报告书如有疑问,可咨询本基金管理人鹏华基金管理有限公司,本公司已开通客户服务系统,咨询电话:4006788999。

鹏华基金管理有限公司
2014年1月21日

鹏华消费领先灵活配置混合型证券投资基金

【2013】第四季度报告

基金管理人:鹏华基金管理有限公司
基金托管人:交通银行股份有限公司
报告送出日期:2014年1月21日

§1 重要提示

基金管理人的董事会及董事保证本报告所载资料不存在虚假记载、误导性陈述或重大遗漏,并对其内容的真实性、准确性和完整性承担个别及连带责任。

基金托管人交通银行股份有限公司根据本基金合同规定,于2014年1月16日复核了本报告中的财务指标、净值表现和投资组合报告等内容,保证复核内容不存在虚假记载、误导性陈述或者重大遗漏。

基金管理人承诺以诚实信用、勤勉尽责的原则管理和运用基金资产,但不保证基金一定盈利。

基金的过往业绩并不代表其未来表现。投资有风险,投资者在作出投资决策前应仔细阅读本基金的招募说明书。

本基金系原封闭式基金普惠证券投资基金转型而来。2013年11月19日,普惠证券投资基金基金份额持有人大会以现场方式召开,大会讨论通过了普惠基金转型议案,内容包括普惠证券投资基金由封闭式基金转为开放式基金、调整存续期限、终止上市、调整投资目标、范围和策略以及修订基金合同等。依据中国证监会2013年12月3日基金部[2013]1025号文备案,持有人大会决议生效。自2013年12月23日起,原《普惠证券投资基金基金合同》终止,《鹏华消费领先灵活配置混合型证券投资基金基金合同》生效,基金正式转型为开放式基金,存续期限调整为无限期,基金投资目标、范围和策略调整,同时基金更名为"鹏华消费领先灵活配置混合型证券投资基金"。

本报告中,原普惠证券投资基金报告期自2013年10月1日至2013年12月22日止,鹏华消费领先灵活配置混合型证券投资基金报告期自2013年12月23 日(基金合同生效日)至2013年12月31日止。

本报告中财务资料未经审计。

§2 基金产品概况

转型后:

基金简称	鹏华消费领先混合
基金主代码	160624
交易代码	160624
基金运作方式	契约型开放式
基金合同生效日	2013年12月23日
报告期末基金份额总额	2,000,000,000.00份
投资目标	本基金为混合型基金,通过积极灵活的资产配置,并精选优质的消费服务行业上市公司,在有效控制风险前提下,力求超越业绩比较基准的投资回报,争取实现基金资产的长期稳健增值。
投资策略	本基金将通过跟踪考量通常的宏观经济变量(包括GDP增长率、CPI走势、M2的绝对水平和增长率、利率水平与走势等)以及各项国家政策(包括财政、税收、货币、汇率政策等)来判断经济周期目前的位置以及未来将发展的方向,在此基础上对各大类资产的风险和预期收益率进行分析评估,制定股票、债券、现金等大类资产之间的配置比例、调整原则和调整范围。
业绩比较基准	沪深300指数收益率×60%+中证综合债指数收益率×40%
风险收益特征	本基金属于混合型基金,其预期风险和预期收益高于货币市场基金、债券型基金,低于股票型基金,属于证券投资基金里中高风险、中高预期收益的品种。
基金管理人	鹏华基金管理有限公司
基金托管人	交通银行股份有限公司

转型前:

基金简称	鹏华普惠封闭
基金主代码	184689
交易代码	184689
基金运作方式	契约型封闭式
基金合同生效日	1999年1月6日
报告期末基金份额总额	2,000,000,000.00份
投资目标	为投资者减少和分散投资风险,确保基金资产的安全并谋求基金长期稳定的投资收益。
投资策略	本基金采取自上而下与自下而上相结合的投资思路,以宏观经济、政策研究和行业研究作为投资方向的指导,以市场、技术、管理、机制等为主体内容的核心竞争力作为成长性企业的选择标准,同时兼顾具有稳固基础但被市场低估的质优和绩优个股。本基金在投资组合构建中注意引入投资组合理论思想和辅助工具,根据市场变化灵活调整各类财产的投资比例,注重基金财产的流动性,以优化投资组合的风险和收益特征。
业绩比较基准	无
风险收益特征	无
基金管理人	鹏华基金管理有限公司
基金托管人	交通银行股份有限公司

注:本基金在交易所行情系统净值提示等其他信息披露场合下,可简称为"基普惠"。

§3 主要财务指标和基金净值表现

3.1 主要财务指标(转型后)

单位:人民币元

主要财务指标	转型后 报告期(2013年12月23日(基金合同生效日)-2013年12月31日)
1.本期已实现收益	-7,148,663.92
2.本期利润	17,600,987.60
3.加权平均基金份额本期利润	0.0088
4.期末基金资产净值	1,878,880,452.88
5.期末基金份额净值	0.939

注:1.本期已实现收益指基金本期利息收入、投资收益、其他收入(不含公允价值变动收益)扣除相关费用后的余额,本期利润为本期已实现收益加上本期公允价值变动收益;

2所述基金业绩指标不包括持有人认购或交易基金的各项费用(例如,开放式基金的申购赎回费、基金转换费等),计入费用后实际收益水平要低于所列数字。

3.1 主要财务指标(转型前)

主要财务指标	转型前 报告期(2013年10月1日 - 2013年12月22日)
1.本期已实现收益	-7,415,809.37
2.本期利润	-64,244,404.21
3.加权平均基金份额本期利润	-0.0321
4.期末基金资产净值	1,861,279,465.28
5.期末基金份额净值	0.9306

注:1.本期已实现收益指基金本期利息收入、投资收益、其他收入(不含公允价值变动收益)扣除相关费用后的余额,本期利润为本期已实现收益加上本期公允价值变动收益;

2.所述基金业绩指标不包括持有人认购或交易基金的各项费用(例如,封闭式基金交易佣金等),计入费用后实际收益水平要低于所列数字。

3.2 基金净值表现(转型后)

3.2.1 本报告期基金份额净值增长率及其与同期业绩比较基准收益率的比较

阶段	净值增长率①	净值增长率标准差②	业绩比较基准收益率③	业绩比较基准收益率标准差④	①-③	②-④
过去三个月	0.86%	0.62%	1.43%	0.67%	-0.57%	-0.05%

注:业绩比较基准=沪深300指数收益率×60%+中证综合债指数收益率×40%

3.2.2 自基金合同生效以来基金累计净值增长率变动及其与同期业绩比较基准收益率变动的比较

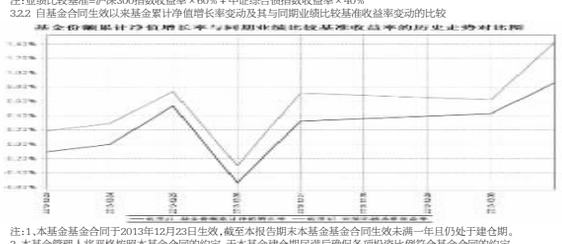

注:1.本基金基金合同于2013年12月23日生效,截至本报告期末本基金基金合同生效未满一年且仍处于建仓期。

2.本基金管理人将严格按照本基金合同的约定,于本基金建仓期届满后确保各项投资比例符合基金合同的约定。

3.2 基金净值表现(转型前)

3.2.1 本报告期基金份额净值增长率及其与同期业绩比较基准收益率的比较

阶段	净值增长率①	净值增长率标准差②	业绩比较基准收益率③	业绩比较基准收益率标准差④	①-③	②-④
过去三个月	-3.34%	1.63%	-	-	-	-

注:基金合同中未规定业绩比较基准。

【2013】第四季度报告

3.2.2 自基金合同生效以来基金份额累计净值增长率变动及其与同期业绩比较基准收益率变动的比较

注:1.本基金基金合同于2010年12月28日生效。

2.截至建仓期结束,本基金的各项投资比例已达到基金合同中规定的各项比例。

§4 管理人报告

4.1 基金经理(或基金经理小组)简介(转型前)

| 姓名 |