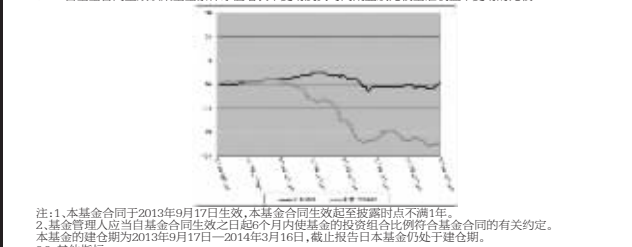


# 信息披露 Disclosure

## 天弘同利分级债券型证券投资基金


### 【2013】第四 季度 报 告

<b>基金管理人:天弘基金管理有限公司</b> <b>基金托管人:中国工商银行股份有限公司</b> <b>报告送出日期:2014年01月21日</b>						
<b>1 重要提示</b>						
基金管理人、基金托管人及基金销售机构应当勤勉尽责,诚实守信,不得有虚假记载、误导性陈述或重大遗漏,并对其内容的真实性、准确性和完整性承担个别及连带责任。						
基金托管人中国工商银行股份有限公司根据本基金合同约定,于2014年1月17日复核了本报告中的财务指标、净值表现和投资组合报告等内容,保证复核内容不存在虚假记载、误导性陈述或重大遗漏。						
基金管理人承诺以诚实信用、勤勉尽责的原则管理和运用基金资产,但不保证基金一定盈利,基金的过往业绩并不代表其未来表现,投资者有风险,投资者在作出投资决策前应仔细阅读本基金的招募说明书。						
本报告自2013年10月1日起至2013年12月31日止。						
<b>2 基金产品概况</b>						
基金简称	天弘同利分级债券(场内简称:天弘同利)					
基金主代码	164210					
基金运作方式	契约型开放式					
基金合同生效日	2013年9月17日					
报告期末基金份额总额	688,752,427.97份					
投资目标	本基金在有效控制风险的基础上,力求获得稳健的投资收益。					
投资策略	本基金通过对宏观经济、利率走势、资金供求、信用风险状况、证券市场走势等方面的分析和预测,采取自上而下和自下而上相结合的投资策略,构建和调整固定收益证券投资组合,力求获得稳健的投资收益。					
业绩比较基准	中债综合指数。					
风险收益特征	本基金为债券型基金,属于证券投资基金中较低风险的基金品种,其风险收益预期高于货币市场基金,低于混合型基金和股票型基金。					
基金管理人	天弘基金管理有限公司					
基金托管人	中国工商银行股份有限公司					
下属两级基金的基础资产	纯债A	下属两级基金的基础资产	纯债B			
下属两级基金的交易代码	164211	下属两级基金的交易代码	150147			
报告期末下两级基金的份额总额	434,308,907.72份	报告期末下两级基金的份额总额	254,443,520.25份			
下属两级基金的风险收益特征	低风险、收益相对稳健	下属两级基金的风险收益特征	较高风险、较高收益			
注:《基金合同》生效之日起,在《深圳证券交易所上市交易并开通申购赎回的基金份额简称》为同利A。						
<b>3 主要财务指标和基金净值表现</b>						
单位:人民币元						
主要财务指标	报告期(2013年9月17日—2013年9月30日)	报告期(2013年10月1日—2013年12月31日)				
1.本期已实现收益	1,077,856.42	7,348,501.99				
2.本期利润	514,872.33	-24,922.88				
3.加权平均基金份额本期利润	0.0007	-				
4.期末基金资产净值	689,267,300.30	689,242,377.42				
5.期末基金份额净值	1.001	1.001				
注:1.本期已实现收益指基金本期利息收入、投资收益、其他收入(不含公允价值变动收益)扣除相关费用后的余额。本期利润为本期已实现收益加上本期公允价值变动收益。						
2.所述基金业绩指标不包括持有人认购或交易基金的各项费用(例如,开放式基金的申购赎回费),计入费用后实际收益水平要低于所列数字。						
3.本基金合同生效日为2013年9月17日,截至2013年9月30日本基金合同生效不足两个月,按照基金合同规定,本期间内基金净值表现,不作为基金业绩评价的依据。						
<b>3.2 基金净值表现</b>						
<b>3.2.1 本报告期基金份额净值增长率及其与同期业绩比较基准收益率的比较</b>						
阶段	净值增长率①	净值增长率标准差②	业绩比较基准收益率③	业绩比较基准收益率标准差④	①-③	②-④
过去三个月	0.00%	0.08%	-2.68%	0.10%	2.68%	0.02%
3.2.2 自基金合同生效以来基金资产净值增长率变动及其与同期业绩比较基准收益率变动的比较						



基金管理人:天弘基金管理有限公司				基金托管人:中国工商银行股份有限公司		报告送出日期:2014年01月21日	
1 重要提示							
基金管理人、基金托管人及基金销售机构应当勤勉尽责,诚实守信,不得有虚假记载、误导性陈述或重大遗漏,并对其内容的真实性、准确性和完整性承担个别及连带责任。							
基金托管人中国工商银行股份有限公司根据本基金合同约定,于2014年1月17日复核了本报告中的财务指标、净值表现和投资组合报告等内容,保证复核内容不存在虚假记载、误导性陈述或重大遗漏。							
基金管理人承诺以诚实信用、勤勉尽责的原则管理和运用基金资产,但不保证基金一定盈利,基金的过往业绩并不代表其未来表现,投资者有风险,投资者在作出投资决策前应仔细阅读本基金的招募说明书。							
本报告自2013年10月1日起至2013年12月31日止。							
<b>2 基金产品概况</b>							
基金简称	天弘同利分级债券(场内简称:天弘同利)			基金代码	164210		
基金运作方式	契约型开放式			基金合同生效日	2013年9月17日		
报告期末基金份额总额	688,752,427.97份			报告期末基金份额总额	688,752,427.97份		
投资目标	本基金在有效控制风险的基础上,力求获得稳健的投资收益。						
投资策略	本基金通过对宏观经济、利率走势、资金供求、信用风险状况、证券市场走势等方面的分析和预测,采取自上而下和自下而上相结合的投资策略,构建和调整固定收益证券投资组合,力求获得稳健的投资收益。						
业绩比较基准	中债综合指数。						
风险收益特征	本基金为债券型基金,属于证券投资基金中较低风险的基金品种,其风险收益预期高于货币市场基金,低于混合型基金和股票型基金。						
基金管理人	天弘基金管理有限公司			基金托管人	中国工商银行股份有限公司		
下属两级基金的基础资产	纯债A			下属两级基金的基础资产	纯债B		
下属两级基金的交易代码	164211			下属两级基金的交易代码	150147		
报告期末下两级基金的份额总额	434,308,907.72份			报告期末下两级基金的份额总额	254,443,520.25份		
下属两级基金的风险收益特征	低风险、收益相对稳健			下属两级基金的风险收益特征	较高风险、较高收益		
注:《基金合同》生效之日起,在《深圳证券交易所上市交易并开通申购赎回的基金份额简称》为同利A。							
<b>3 主要财务指标和基金净值表现</b>							
单位:人民币元							
主要财务指标	报告期(2013年9月17日—2013年9月30日)			报告期(2013年10月1日—2013年12月31日)			
1.本期已实现收益	1,077,856.42			7,348,501.99			
2.本期利润	514,872.33			-24,922.88			
3.加权平均基金份额本期利润	0.0007			-			
4.期末基金资产净值	689,267,300.30			689,242,377.42			
5.期末基金份额净值	1.001			1.001			
注:1.本期已实现收益指基金本期利息收入、投资收益、其他收入(不含公允价值变动收益)扣除相关费用后的余额。本期利润为本期已实现收益加上本期公允价值变动收益。							
2.所述基金业绩指标不包括持有人认购或交易基金的各项费用(例如,开放式基金的申购赎回费),计入费用后实际收益水平要低于所列数字。							
3.本基金合同生效日为2013年9月17日,截至2013年9月30日本基金合同生效不足两个月,按照基金合同规定,本期间内基金净值表现,不作为基金业绩评价的依据。							
<b>3.2 基金净值表现</b>							
3.2.1 本报告期基金份额净值增长率及其与同期业绩比较基准收益率的比较							
阶段	净值增长率①	净值增长率标准差②	业绩比较基准收益率③	业绩比较基准收益率标准差④	①-③	②-④	
过去三个月	0.00%	0.08%	-2.68%	0.10%	2.68%	0.02%	
3.2.2 自基金合同生效以来基金资产净值增长率变动及其与同期业绩比较基准收益率变动的比较							

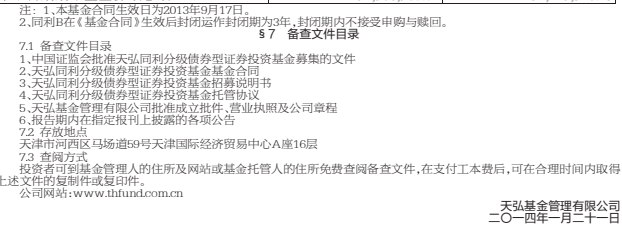
4.1 基金经理(或基金经理小组)简介			
姓名	职务	任本基金基金经理的任期	证券从业年限
		任职日期	离任日期
陈钢	本基金基金经理,天弘永利债券型证券投资基金基金经理,天弘利和定期开放债券型证券投资基金基金经理,天弘利和分级债券型证券投资基金基金经理,天弘裕利定期开放债券型证券投资基金基金经理,天弘弘发灵活配置型证券投资基金基金经理,天弘弘利债券型证券投资基金基金经理,天弘弘利债券型证券投资基金基金经理,天弘添利分级债券型证券投资基金基金经理,天弘添利分级债券型证券投资基金基金经理,本公司副总经理,固定收益总监兼固定收益部总经理。	2013年9月	-
			11年



需求不足,收益率下降,预计前期信用债收益率追涨资金利率走势,出现大幅上行,其中,低评级上行幅度大于高评级,利率债收益率上行幅度相对平缓。			
本基金成立于2013年10月,报告期内,本基金是在建仓期,鉴于对4季度资金面和供应因素的谨慎判断,本基金保持了适度的持仓仓位,在12月中旬的基础上,适度增作了部分仓位。			
4-5 报告期内本基金的投资情况			
截至2013年12月31日,本基金的基金份额净值为1.001元,本报告期份额净值增长率为0.00%,同期业绩比较基准增长率为-2.68%。			
4-6 管理人对于宏观经济、证券市场及行业走势的简要展望			
展望2014年1季度,经济2013年4、5季度企稳回升,当前企业生产有所好转,在需求尚未明显回暖情况下,1季度通胀压力较小,货币政策保持中性偏紧,信贷和利率、中短期国债收益率3%以下,受利率市场化进程加快,影子银行体系快速发展等多种因素影响,企业融资成本有所上升,资产端风险加大,央行货币政策有望保持维持中性偏紧,货币面流动性保持适度宽松,利率债收益率有所回落,信用债收益率有所企稳,大类资产配置上,建议保持适度配置信用债,适度配置利率债,1季度通胀压力较小,1季度经济企稳回升,通胀压力有所缓解,企业融资成本有所下降,通胀压力上行空间有限。信用债方面,1季度通胀压力有所缓解,通胀压力有所缓解,企业融资成本有所下降,通胀压力上行空间有限。信用债方面,1季度通胀压力有所缓解,通胀压力有所缓解,企业融资成本有所下降,通胀压力上行空间有限。			
投资策略上,建议保持适度配置信用债,适度配置利率债,1季度通胀压力有所缓解,企业融资成本有所下降,通胀压力上行空间有限。信用债方面,1季度通胀压力有所缓解,通胀压力有所缓解,企业融资成本有所下降,通胀压力上行空间有限。			
投资建议上,建议保持适度配置信用债,适度配置利率债,1季度通胀压力有所缓解,企业融资成本有所下降,通胀压力上行空间有限。信用债方面,1季度通胀压力有所缓解,通胀压力有所缓解,企业融资成本有所下降,通胀压力上行空间有限。			
提供投资机会,为持有人提供稳健收益。			
5 5 投资情况概述			
5.1 报告期末基金资产组合情况			
序号	项目	金额	金额单位:人民币元 占基金总资产的比例 (%)
1	权益投资	-	-
其中:	股票	-	-
2	债券投资	445,319,002.60	64.53
3	固定收益投资	445,319,002.60	64.53
其中:	债券	-	-
4	资产支持证券	-	-
5	金融衍生品投资	-	-
6	买入返售金融资产	32,600,000.00	4.72
其中:	买断式回购的买入返售金融资产	-	-
7	银行存款和结算备付金合计	203,123,743.25	29.43
7	其他各项资产	6,980,126.20	1.32
8	合计	990,126,872.05	100.00



债券品种		公允价值	占基金资产净值比例 (%)		
1	国家债券	-	-		
2	央行票据	-	-		
3	金融债券	29,892,000.00	4.34		
3	其中:政策性金融债	29,892,000.00	4.34		
4	企业债券	415,427,002.60	60.27		
5	企业短期融资券	-	-		
6	中期票据	-	-		
7	可转债	-	-		
8	其他	-	-		
合计		445,319,002.60	64.61		
5.5 报告期内按公允价值占基金资产净值比例大小排名的前五名债券投资明细 单位:人民币元					
序号	债券代码	债券名称	数量(张)	公允价值(元)	占基金资产净值比例 (%)
1	112190	11业通02	600,000	59,100,000.00	8.57
2	122735	11六安债	500,000	52,500,000.00	7.62
3	111057	09荣城投	500,000	49,900,000.00	7.24
4	122618	12统众债	500,000	49,495,000.00	7.18
5	122915	10银水投	490,000	49,100,000.00	7.12
5.6 报告期内按公允价值占基金资产净值比例大小排名的前十名资产支持证券投资明细 本基金报告期内未持有资产支持证券。					
5.7 报告期内按公允价值占基金资产净值比例大小排名的前五名权证投资明细 本基金报告期内未持有权证。					
5.8 投资组合报告附注 5.8.1 本基金报告期内未发生基金投资的前十名证券的发行主体被监管部门立案调查,未发现报告编制日前一年内受到公开谴责、处罚。 5.8.2 本基金投资的前十名股票,均为基金合同规定备选股票库之内的股票。 5.8.3 期末其他各项资产构成 单位:人民币元					
序号	名称	金额			
1	存出保证金	43,050.24			
2	应收证券清算款	427,499.99			
3	应收股利	-			
4	应收利息	8,609,575.97			
5	应收申购款	-			
6	其他应收款	-			
7	待摊费用	-			
8	其他	-			
9	合计	9,080,126.20			
5.9 报告期末持有的处于转股期的可转换债券明细 5.9.1 报告期末前十名股票中存在流通受限的情况 本基金本报告期末前十名股票中不存在流通受限情况。 5.9.2 报告期末前十名可转换债券明细 本基金本报告期末前十名可转换债券不存在流通受限情况。 5.9.3 报告期末前十名可转换债券明细 本基金本报告期末前十名可转换债券不存在流通受限情况。 5.9.4 报告期末前十名可转换债券明细 本基金本报告期末前十名可转换债券不存在流通受限情况。 5.9.5 报告期末前十名可转换债券明细 本基金本报告期末前十名可转换债券不存在流通受限情况。 5.9.6 报告期末前十名可转换债券明细 本基金本报告期末前十名可转换债券不存在流通受限情况。 5.9.7 报告期末前十名可转换债券明细 本基金本报告期末前十名可转换债券不存在流通受限情况。 5.9.8 报告期末前十名可转换债券明细 本基金本报告期末前十名可转换债券不存在流通受限情况。 5.9.9 报告期末前十名可转换债券明细 本基金本报告期末前十名可转换债券不存在流通受限情况。 5.9.10 报告期末前十名可转换债券明细 本基金本报告期末前十名可转换债券不存在流通受限情况。 5.9.11 报告期末前十名可转换债券明细 本基金本报告期末前十名可转换债券不存在流通受限情况。 5.9.12 报告期末前十名可转换债券明细 本基金本报告期末前十名可转换债券不存在流通受限情况。 5.9.13 报告期末前十名可转换债券明细 本基金本报告期末前十名可转换债券不存在流通受限情况。 5.9.14 报告期末前十名可转换债券明细 本基金本报告期末前十名可转换债券不存在流通受限情况。 5.9.15 报告期末前十名可转换债券明细 本基金本报告期末前十名可转换债券不存在流通受限情况。 5.9.16 报告期末前十名可转换债券明细 本基金本报告期末前十名可转换债券不存在流通受限情况。 5.9.17 报告期末前十名可转换债券明细 本基金本报告期末前十名可转换债券不存在流通受限情况。 5.9.18 报告期末前十名可转换债券明细 本基金本报告期末前十名可转换债券不存在流通受限情况。 5.9.19 报告期末前十名可转换债券明细 本基金本报告期末前十名可转换债券不存在流通受限情况。 5.9.20 报告期末前十名可转换债券明细 本基金本报告期末前十名可转换债券不存在流通受限情况。 5.9.21 报告期末前十名可转换债券明细 本基金本报告期末前十名可转换债券不存在流通受限情况。 5.9.22 报告期末前十名可转换债券明细 本基金本报告期末前十名可转换债券不存在流通受限情况。 5.9.23 报告期末前十名可转换债券明细 本基金本报告期末前十名可转换债券不存在流通受限情况。 5.9.24 报告期末前十名可转换债券明细 本基金本报告期末前十名可转换债券不存在流通受限情况。 5.9.25 报告期末前十名可转换债券明细 本基金本报告期末前十名可转换债券不存在流通受限情况。 5.9.26 报告期末前十名可转换债券明细 本基金本报告期末前十名可转换债券不存在流通受限情况。 5.9.27 报告期末前十名可转换债券明细 本基金本报告期末前十名可转换债券不存在流通受限情况。 5.9.28 报告期末前十名可转换债券明细 本基金本报告期末前十名可转换债券不存在流通受限情况。 5.9.29 报告期末前十名可转换债券明细 本基金本报告期末前十名可转换债券不存在流通受限情况。 5.9.30 报告期末前十名可转换债券明细 本基金本报告期末前十名可转换债券不存在流通受限情况。 5.9.31 报告期末前十名可转换债券明细 本基金本报告期末前十名可转换债券不存在流通受限情况。 5.9.32 报告期末前十名可转换债券明细 本基金本报告期末前十名可转换债券不存在流通受限情况。 5.9.33 报告期末前十名可转换债券明细 本基金本报告期末前十名可转换债券不存在流通受限情况。 5.9.34 报告期末前十名可转换债券明细 本基金本报告期末前十名可转换债券不存在流通受限情况。 5.9.35 报告期末前十名可转换债券明细 本基金本报告期末前十名可转换债券不存在流通受限情况。 5.9.36 报告期末前十名可转换债券明细 本基金本报告期末前十名可转换债券不存在流通受限情况。 5.9.37 报告期末前十名可转换债券明细 本基金本报告期末前十名可转换债券不存在流通受限情况。 5.9.38 报告期末前十名可转换债券明细 本基金本报告期末前十名可转换债券不存在流通受限情况。 5.9.39 报告期末前十名可转换债券明细 本基金本报告期末前十名可转换债券不存在流通受限情况。 5.9.40 报告期末前十名可转换债券明细 本基金本报告期末前十名可转换债券不存在流通受限情况。 5.9.41 报告期末前十名可转换债券明细 本基金本报告期末前十名可转换债券不存在流通受限情况。 5.9.42 报告期末前十名可转换债券明细 本基金本报告期末前十名可转换债券不存在流通受限情况。 5.9.43 报告期末前十名可转换债券明细 本基金本报告期末前十名可转换债券不存在流通受限情况。 5.9.44 报告期末前十名可转换债券明细 本基金本报告期末前十名可转换债券不存在流通受限情况。 5.9.45 报告期末前十名可转换债券明细 本基金本报告期末前十名可转换债券不存在流通受限情况。 5.9.46 报告期末前十名可转换债券明细 本基金本报告期末前十名可转换债券不存在流通受限情况。 5.9.47 报告期末前十名可转换债券明细 本基金本报告期末前十名可转换债券不存在流通受限情况。 5.9.48 报告期末前十名可转换债券明细 本基金本报告期末前十名可转换债券不存在流通受限情况。 5.9.49 报告期末前十名可转换债券明细 本基金本报告期末前十名可转换债券不存在流通受限情况。 5.9.50 报告期末前十名可转换债券明细 本基金本报告期末前十名可转换债券不存在流通受限情况。 5.9.51 报告期末前十名可转换债券明细 本基金本报告期末前十名可转换债券不存在流通受限情况。 5.9.52 报告期末前十名可转换债券明细 本基金本报告期末前十名可转换债券不存在流通受限情况。 5.9.53 报告期末前十名可转换债券明细 本基金本报告期末前十名可转换债券不存在流通受限情况。 5.9.54 报告期末前十名可转换债券明细 本基金本报告期末前十名可转换债券不存在流通受限情况。 5.9.55 报告期末前十名可转换债券明细 本基金本报告期末前十名可转换债券不存在流通受限情况。 5.9.56 报告期末前十名可转换债券明细 本基金本报告期末前十名可转换债券不存在流通受限情况。 5.9.57 报告期末前十名可转换债券明细 本基金本报告期末前十名可转换债券不存在流通受限情况。 5.9.58 报告期末前十名可转换债券明细 本基金本报告期末前十名可转换债券不存在流通受限情况。 5.9.59 报告期末前十名可转换债券明细 本基金本报告期末前十名可转换债券不存在流通受限情况。 5.9.60 报告期末前十名可转换债券明细 本基金本报告期末前十名可转换债券不存在流通受限情况。 5.9.61 报告期末前十名可转换债券明细 本基金本报告期末前十名可转换债券不存在流通受限情况。 5.9.62 报告期末前十名可转换债券明细 本基金本报告期末前十名可转换债券不存在流通受限情况。 5.9.63 报告期末前十名可转换债券明细 本基金本报告期末前十名可转换债券不存在流通受限情况。 5.9.64 报告期末前十名可转换债券明细 本基金本报告期末前十名可转换债券不存在流通受限情况。 5.9.65 报告期末前十名可转换债券明细 本基金本报告期末前十名可转换债券不存在流通受限情况。 5.9.66 报告期末前十名可转换债券明细 本基金本报告期末前十名可转换债券不存在流通受限情况。 5.9.67 报告期末前十名可转换债券明细 本基金本报告期末前十名可转换债券不存在流通受限情况。 5.9.68 报告期末前十名可转换债券明细 本基金本报告期末前十名可转换债券不存在流通受限情况。 5.9.69 报告期末前十名可转换债券明细 本基金本报告期末前十名可转换债券不存在流通受限情况。 5.9.70 报告期末前十名可转换债券明细 本基金本报告期末前十名可转换债券不存在流通受限情况。 5.9.71 报告期末前十名可转换债券明细 本基金本报告期末前十名可转换债券不存在流通受限情况。 5.9.72 报告期末前十名可转换债券明细 本基金本报告期末前十名可转换债券不存在流通受限情况。 5.9.73 报告期末前十名可转换债券明细 本基金本报告期末前十名可转换债券不存在流通受限情况。 5.9.74 报告期末前十名可转换债券明细 本基金本报告期末前十名可转换债券不存在流通受限情况。 5.9.75 报告期末前十名可转换债券明细 本基金本报告期末前十名可转换债券不存在流通受限情况。 5.9.76 报告期末前十名可转换债券明细 本基金本报告期末前十名可转换债券不存在流通受限情况。 5.9.77 报告期末前十名可转换债券明细 本基金本报告期末前十名可转换债券不存在流通受限情况。 5.9.78 报告期末前十名可转换债券明细 本基金本报告期末前十名可转换债券不存在流通受限情况。 5.9.79 报告期末前十名可转换债券明细 本基金本报告期末前十名可转换债券不存在流通受限情况。 5.9.80 报告期末前十名可转换债券明细 本基金本报告期末前十名可转换债券不存在流通受限情况。 5.9.81 报告期末前十名可转换债券明细 本基金本报告期末前十名可转换债券不存在流通受限情况。 5.9.82 报告期末前十名可转换债券明细 本基金本报告期末前十名可转换债券不存在流通受限情况。 5.9.83 报告期末前十名可转换债券明细 本基金本报告期末前十名可转换债券不存在流通受限情况。 5.9.84 报告期末前十名可转换债券明细 本基金本报告期末前十名可转换债券不存在流通受限情况。 5.9.85 报告期末前十名可转换债券明细 本基金本报告期末前十名可转换债券不存在流通受限情况。 5.9.86 报告期末前十名可转换债券明细 本基金本报告期末前十名可转换债券不存在流通受限情况。 5.9.87 报告期末前十名可转换债券明细 本基金本报告期末前十名可转换债券不存在流通受限情况。 5.9.88 报告期末前十名可转换债券明细 本基金本报告期末前十名可转换债券不存在流通受限情况。 5.9.89 报告期末前十名可转换债券明细 本基金本报告期末前十名可转换债券不存在流通受限情况。 5.9.90 报告期末前十名可转换债券明细 本基金本报告期末前十名可转换债券不存在流通受限情况。 5.9.91 报告期末前十名可转换债券明细 本基金本报告期末前十名可转换债券不存在流通受限情况。 5.9.92 报告期末前十名可转换债券明细 本基金本报告期末前十名可转换债券不存在流通受限情况。 5.9.93 报告期末前十名可转换债券明细 本基金本报告期末前十名可转换债券不存在流通受限情况。 5.9.94 报告期末前十名可转换债券明细 本基金本报告期末前十名可转换债券不存在流通受限情况。 5.9.95 报告期末前十名可转换债券明细 本基金本报告期末前十名可转换债券不存在流通受限情况。 5.9.96 报告期末前十名可转换债券明细 本基金本报告期末前十名可转换债券不存在流通受限情况。 5.9.97 报告期末前十名可转换债券明细 本基金本报告期末前十名可转换债券不存在流通受限情况。 5.9.98 报告期末前十名可转换债券明细 本基金本报告期末前十名可转换债券不存在流通受限情况。 5.9.99 报告期末前十名可转换债券明细 本基金本报告期末前十名可转换债券不存在流通受限情况。 5.9.100 报告期末前十名可转换债券明细 本基金本报告期末前十名可转换债券不存在流通受限情况。					
基金合同生效日基金份额总额		同利A	同利B	单位:份	
基金合同生效日起至报告期末基金总申购份额		434,308,907.72	254,443,520.25		
减:基金合同生效日起至报告期末基金总赎回份额		-	-		
基金合同生效日起至报告期末基金拆分变动份额		-	-		
本报告期末基金份额总额		434,308,907.72	254,443,520.25		



基金管理人:天弘基金管理有限公司 基金托管人:中国工商银行股份有限公司 报告送出日期:2014年01月21日						
1.1 重要提示						
基金管理人、基金托管人及基金销售机构应当勤勉尽责,诚实守信,不得有虚假记载、误导性陈述或重大遗漏,并对其内容的真实性、准确性和完整性承担个别及连带责任。						
基金托管人中国工商银行股份有限公司根据本基金合同约定,于2014年1月17日复核了本报告中的财务指标、净值表现和投资组合报告等内容,保证复核内容不存在虚假记载、误导性陈述或重大遗漏。						
基金管理人承诺以诚实信用、勤勉尽责的原则管理和运用基金资产,但不保证基金一定盈利,基金的过往业绩并不代表其未来表现,投资者有风险,投资者在作出投资决策前应仔细阅读本基金的招募说明书。						
本报告自2013年10月1日起至2013年12月31日止。						
2 基金产品概况						
基金简称	天弘同利定期开放					
交易代码	000244					
基金运作方式	契约型开放式					
基金合同生效日	2013年07月19日					
报告期末基金份额总额	1,344,395,926.19					
投资目标	在追求本基金安全性的基础上,力求获取较高的当期收益。					
投资策略	本基金通过对宏观经济、利率走势、资金供求、信用风险状况、证券市场走势等方面的分析和预测,采取自上而下和自下而上相结合的投资策略,构建和调整固定收益证券投资组合,力求获得稳健的投资收益。					
业绩比较基准	一年期银行定期存款利率(税后)×1.4					
风险收益特征	本基金为债券型基金,属于证券投资基金中较低风险的基金品种,其风险收益预期高于货币市场基金,低于混合型基金和股票型基金。					
基金管理人	天弘基金管理有限公司					
基金托管人	中国工商银行股份有限公司					
下属两级基金的基础资产	天弘同利定期开放A					
下属两级基金的交易代码	000244	000245				
报告期末下两级基金的份额总额	759,850,377.56	584,545,548.63				
3 主要财务指标和基金净值表现						
单位:人民币元						
主要财务指标	报告期(2013年10月01日-2013年12月31日)					
	天弘同利定期开放A	天弘同利定期开放B				
1.本期已实现收益	6,239,395.40	4,199,762.70				
2.本期利润	3,370,501.66	1,995,342.98				
3.加权平均基金份额本期利润	0.0044	0.0034				
4.期末基金资产净值	768,785,722.56	590,351,043.05				
5.期末基金份额净值	1.010	1.010				
注:1、本期已实现收益指基金本期利息收入、投资收益、其他收入(不含公允价值变动收益)扣除相关费用后的余额。本期利润为本期已实现收益加上本期公允价值变动收益。						
2、所述基金业绩指标不包括持有人认购或交易基金的各项费用(例如,开放式基金的申购赎回费),计入费用后实际收益水平要低于所列数字。						
3.2 基金净值表现						
3.2.1 本报告期基金份额净值增长率及其与同期业绩比较基准收益率的比较						
天弘同利定期开放A						
阶段	净值增长率①	净值增长率标准差②	业绩比较基准收益率③	业绩比较基准收益率标准差④	①-③	②-④
过去三个月	0.50%	0.06%	1.06%	0.01%	-0.56%	0.05%
天弘同利定期开放B						
阶段	净值增长率①	净值增长率标准差②	业绩比较基准收益率③	业绩比较基准收益率标准差④	①-③	②-④
过去三个月	0.30%	0.05%	1.06%	0.01%	-0.76%	0.04%