信达澳银消费优选股票型证券投资基金

【2013】第四季度报告

基金管理人:信达澳银基金管理有限公司
基金托管人:中国建设银行股份有限公司
报告送出日期:2014年1月21日

§1重要提示

基金管理人的董事会及董事保证本报告所载资料不存在虚假记载、误导性陈述或重大遗漏,并对其内容的真实性、准确性和完整性承担个别及连带责任。

基金托管人中国建设银行股份有限公司根据本基金合同规定,于2014年1月20日复核了本报告中的财务指标、净值表现和投资组合报告等内容,保证复核内容不存在虚假记载、误导性陈述或者重大遗漏。

基金管理人承诺以诚实信用、勤勉尽责的原则管理和运用基金资产,但不保证基金一定盈利。

基金的过往业绩并不代表其未来表现。投资有风险,投资者在作出投资决策前应仔细阅读本基金的招募说明书。

本报告中财务资料未经审计。

本报告期自2013年10月1日起至12月31日止。

§2基金产品概况

基金简称	信达澳银消费优选股票
基金主代码	610007
交易代码	610007
基金运作方式	契约型开放式
基金合同生效日	2012年9月4日
报告期末基金份额总额	65,550,630.13份
投资目标	本基金主要投资受益于中国经济增长和消费升级的股票,在严格控制风险的前提下,力争实现基金资产的长期稳定增值。
投资策略	本基金通过把握中国经济转型过程中消费行业的投资机会,运用"自上而下"和"自下而上"相结合的方法构建基金的资产组合。一方面,本基金通过"自上而下"的深入分析,在结合国内外宏观经济发展趋势、国家相关政策的基础上,优化大类资产配置、甄选受益行业;另一方面,通过"自下而上"的深入分析精选公司素质高、核心竞争力突出、估值合理的公司,依靠这些公司的出色能力来抵御行业的不确定性和各种压力,力争获得超越行业平均水平的良好回报。
业绩比较基准	沪深300指数收益率×80%+中债总财富指数收益率×20%
风险收益特征	本基金是股票型基金,长期风险与预期收益高于混合型基金、债券型基金及货币市场基金,属于风险及预期收益较高的证券投资基金产品。
基金管理人	信达澳银基金管理有限公司
基金托管人	中国建设银行股份有限公司

§3主要财务指标和基金净值表现

3.1主要财务指标

单位:人民币元

主要财务指标	报告期(2013年10月1日-2013年12月31日)
1.本期已实现收益	-458,711.97
2.本期利润	-5,707,854.75
3.加权平均基金份额本期利润	-0.1050
4.期末基金资产净值	77,586,568.44
5.期末基金份额净值	1.184

注:1、上述基金业绩指标不包括基金份额持有人认购或交易基金的各项费用(例如,开放式基金的认购、申购及赎回费等),计入费用后实际收益水平要低于所列数字。

2、本期已实现收益指基金本期利息收入、投资收益、其他收入(不含公允价值变动收益)扣除相关费用后的余额,本期利润为本期已实现收益加上本期公允价值变动收益。

3.2基金净值表现

3.2.1本报告期基金份额净值增长率及其与同期业绩比较基准收益率的比较

阶段	净值增长率①	净值增长率标准差②	业绩比较基准收益率③	业绩比较基准收益率标准差④	①-③	②-④
过去三个月	-8.50%	1.82%	-3.04%	0.90%	-5.46%	0.92%

3.2.2自基金合同生效以来基金份额累计净值增长率变动及其与同期业绩比较基准收益率变动的比较

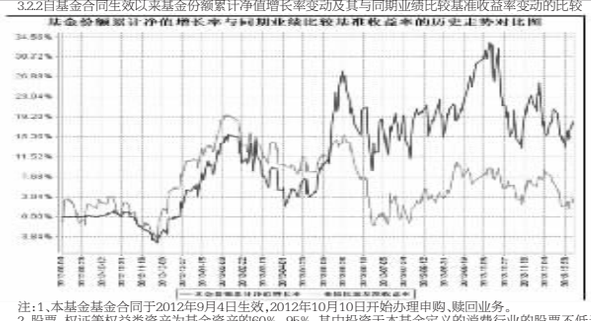

注:1、本基金基金合同于2012年9月4日生效,2012年10月10日开始办理申购、赎回业务。

2、股票、权证等权益类资产为基金资产的60%-95%,其中投资于本基金定义的消费行业的股票不低于股票资产的80%;债券等固定收益类金融工具及中国证监会允许基金投资的其他金融工具占基金资产的0%-40%;基金保留的现金或者到期日在一年以内的政府债券的比例合计不低于基金资产净值的5%;权证的投资比例不超过基金资产净值的3%。本基金按规定在合同生效后六个月内达到上述规定的投资比例。

§4管理人报告

4.1基金经理(或基金经理小组)简介

姓名	职务	任本基金的基金经理期限		证券从业年限	说明
		任职日期	离任日期		
钱翔	本基金的基金经理	2012-9-4	-	7年	中央财经大学金融学硕士。2006年7月至2010年5月就职于诺安基金管理有限公司,历任研究员、基金经理助理;2010年6月加入信达澳银基金公司,历任投资研究部高级分析师、信达澳银红利回报股票基金基金经理助理、信达澳银消费优选股票基金基金经理(2012年9月4日至今)。
杜菊鹏	本基金的基金经理、精华灵活配置混合基金基金经理	2013-12-19	-	5年	中国人民银行研究生部金融学硕士。2008年8月加入信达澳银基金公司,历任投资研究部研究员、信达澳银精华配置混合基金基金经理助理、信达澳银精华灵活配置混合基金基金经理(2012年4月6日起至今)、信达澳银消费优选股票基金基金经理(2013年12月19日起至今)

注:1、基金经理的任职日期、离任日期为根据公司决定确定的任职或离任日期。

2、证券从业的含义遵从行业协会《证券业从业人员资格管理办法》的相关规定等。

4.2管理人对报告期内本基金运作遵规守信情况的说明

本报告期内,本基金管理人严格遵守《证券投资基金法》、《证券投资基金销售管理办法》、《证券投资基金运作管理办法》、基金合同和其他有关法律法规、监管部门的相关规定,依照诚实信用、勤勉尽责、安全高效的原则管理和运用基金资产,在严格控制投资风险的基础上,为基金持有人谋求最大利益,没有发生损害基金持有人利益的行为。

4.3公平交易专项说明

4.3.1公平交易制度的执行情况

本基金管理人已经建立了投资决策及交易内控制度,确保在投资管理活动中公平对待不同投资组合,维护投资者的利益。本基金管理人建立了严谨的公平交易机制,确保不同基金在买卖同一证券时,按照比例分配的原则在各基金间公平分配交易量。公司对报告期内公司所管理的不同投资组合的整体收益率差异、分投资类别(股票、债券)的收益率差异进行了分析;利用数据统计和重点审查价差原因相结合的方法,对连续四个季度内、不同时间窗口(日内、3日内、5日内)公司管理的不同投资组合同向交易价差进行了分析;对部分债券一级市场申购、非公开发行股票申购等以公司名义进行的交易进行了审核和监控,未发现公司所管理的投资组合存在违反公平交易原则的情形。

4.3.2 异常交易行为的专项说明

报告期内未发现本基金存在异常交易行为,报告期内本公司所管理的投资组合未发生交易所公开竞价的同日反向交易。

4.4 报告期内基金投资策略和运作分析

2013年四季度,市场结束了之前的上涨态势,以传媒、通讯行业为代表的中小盘风光不再,与地产、煤炭、有色等强周期的板块一起出现了震荡调整。经济面上,四季度GDP和宏观数据基本符合市场预期,中国央行仍然维持中性的货币政策立场,整体上市场资金面依然偏紧,市场一方面对未来经济的不确定性增大出现担心,另一方面又对三中全会的改革抱有很高的期待。上证指数由9月底的2174.67点下跌至12月底的2115.98点,下跌2.70%,中证700指数由6月底的3420.36点下跌至12月底的3364.90点,下跌1.62%。其中家电、农业、军工、机械建材与非银金融等行业涨幅居前。

在过去一个季度,我们继续对经济保持积极观望的姿态,积极寻找结构上的投资机会。以环保、医药、文化传媒等成长股为主的新兴行业依然保持强劲的增长势头,在中国经济结构转型的大背景,我们继续看好新兴行业与成长股。四季度,我们保持了一个略超基准的仓位,在行业配置及个股选择方面,我们保持了在医药与电子等成长股方面的行业超配。

展望未来,我们认为2014年一季度结构上的机会将会持续存在,对市场维持谨慎乐观的态度,坚持以成长股为主。策略上,我们仍将坚持自下而上与自上而下相结合的投资理念,积极寻找业绩确定性增长品种及受益于经济好转的行业。

4.5 报告期内基金的业绩表现

截至报告期末,本基金份额净值为0.882元,份额累计净值为0.882元,报告期内份额净值增长率为-3.29%,同期业绩比较基准收益率为-1.69%。

§5 投资组合报告

5.1报告期末基金资产组合情况

序号	项目	金额(元)	占基金总资产的比例(%)
1	权益投资	366,465,247.95	88.29
	其中:股票	366,465,247.95	88.29
2	固定收益投资	19,930,000.00	4.80
	其中:债券	19,930,000.00	4.80
	资产支持证券	-	-
3	金融衍生品投资	-	-
4	买入返售金融资产	25,000,000.00	6.02
	其中:买断式回购的买入返售金融资产	-	-
5	银行存款和结算备付金合计	2,854,418.90	0.69
6	其他资产	798,575.36	0.19
7	合计	415,048,242.21	100.00

5.2 报告期末按行业分类的股票投资组合

代码	行业类别	公允价值(元)	占基金资产净值比例(%)
A	农、林、牧、渔业	-	-
B	采矿业	11,356,661.76	2.76
C	制造业	241,264,675.42	58.59
D	电力、热力、燃气及水生产和供应业	-	-
E	建筑业	-	-
F	批发和零售业	15,953,811.39	3.87
G	交通运输、仓储和邮政业	-	-
H	住宿和餐饮业	-	-
I	信息传输、软件和信息技术服务业	32,382,859.10	7.86
J	金融业	6,174,474.00	1.50
K	房地产业	-	-
L	租赁和商务服务业	24,332,413.75	5.91
M	科学研究和技术服务业	-	-
N	水利、环境和公共设施管理业	35,000,352.53	8.50
O	居民服务、修理和其他服务业	-	-
P	教育	-	-
Q	卫生和社会工作	-	-
R	文化、体育和娱乐业	-	-
S	综合	-	-
	合计	366,465,247.95	89.00

5.3 报告期末按公允价值占基金资产净值比例大小排序的前十名股票投资明细

序号	股票代码	股票名称	数量(股)	公允价值(元)	占基金资产净值比例(%)
1	300020	银江股份	1,035,895	25,897,375.00	6.29
2	300273	和佳股份	894,232	23,169,551.12	5.63
3	600335	国机汽车	1,228,161	15,953,811.39	3.87
4	000826	桑德环境	427,200	14,866,560.00	3.61
5	002085	万丰奥威	716,955	14,683,238.40	3.57
6	600521	华海药业	1,039,076	14,079,479.80	3.42
7	300070	碧水源	321,097	13,161,766.03	3.20
8	000625	长安汽车	1,105,057	12,652,902.65	3.07
9	002400	省广股份	348,575	12,635,843.75	3.07
10	002038	双鹭药业	238,506	12,056,478.30	2.93

5.4 报告期末按债券品种分类的债券投资组合

序号	债券品种	公允价值(元)	占基金资产净值比例(%)
1	国家债券	-	-
2	央行票据	-	-
3	金融债券	19,930,000.00	4.84
	其中:政策性金融债	19,930,000.00	4.84
4	企业债券	-	-
5	企业短期融资券	-	-
6	中期票据	-	-
7	可转债	-	-
8	其他	-	-
9	合计	19,930,000.00	4.84

5.5 报告期末按公允价值占基金资产净值比例大小排名的前五名债券投资明细

序号	债券代码	债券名称	数量(张)	公允价值(元)	占基金资产净值比例(%)
1	130201	13国开01	100,000	9,999,000.00	2.43
2	130236	13国开36	100,000	9,931,000.00	2.41

注:本基金本报告期末仅持有上述债券。

5.6 报告期末按公允价值占基金资产净值比例大小排名的前十名资产支持证券投资明细

注:本基金本报告期末未持有资产支持证券。

5.7 报告期末按公允价值占基金资产净值比例大小排名的前五名权证投资明细

注:本基金本报告期末未持有权证。

5.8 报告期末本基金投资的股指期货交易情况说明

5.8.1 报告期末本基金投资的股指期货持仓和损益明细

注:本基金本报告期末未持有股指期货。

5.8.2 本基金投资股指期货的投资政策

本基金未参与投资股指期货。

5.9报告期末本基金投资的国债期货交易情况说明

5.9.1本期国债期货投资政策

本基金未参与投资国债期货。

5.9.2报告期末本基金投资的国债期货持仓和损益明细

注:本基金本报告期末未持有国债期货。

5.9.3本期国债期货投资评价

本基金未参与投资国债期货。

5.10投资组合报告附注

5.10.1本基金投资的前十名证券的发行主体报告期内没有被监管部门立案调查,也没有在报告编制日前一年内受到公开谴责、处罚的情形。

5.10.2本基金投资的前十名股票中,没有投资超出基金合同规定备选股票库的情形。

5.10.3其他资产构成

序号	名称	金额(元)
1	存出保证金	221,157.22
2	应收证券清算款	18,348.53
3	应收股利	-
4	应收利息	478,698.74
5	应收申购款	80,370.87
6	其他应收款	-
7	待摊费用	-
8	其他	-
9	合计	798,575.36

5.10.4 报告期末持有的处于转股期的可转换债券明细

注:本基金本报告期末未持有处于转股期的可转换债券。

5.10.5 报告期末前十名股票中存在流通受限情况的说明

序号	股票代码	股票名称	流通受限部分的公允价值(元)	占基金资产净值比例(%)	流通受限情况说明
1	000625	长安汽车	12,652,902.65	3.07	临时停牌

5.10.6 投资组合报告附注的其他文字描述部分

由于四舍五入的原因,分项之和与合计项可能存在尾差。

§6 开放式基金份额变动

单位:份

报告期期初基金份额总额	462,567,632.49
报告期期间基金总申购份额	39,663,101.77
减:报告期期间基金总赎回份额	35,177,936.56
报告期期间基金拆分变动份额(份额减少以"-"填列)	-
报告期期末基金份额总额	467,052,797.70

§7基金管理人运用固有资金投资本基金交易明细

无。

§8 影响投资者决策的其他重要信息

无。

§9 备查文件目录

9.1备查文件目录

1、中国证监会核准基金募集的文件;

2、《信达澳银中小盘股票型证券投资基金基金合同》;

3、《信达澳银中小盘股票型证券投资基金托管协议》;

4、法律意见书;

5、基金管理人业务资格批件、营业执照;

6、基金托管人业务资格批件、营业执照;

7、本报告期内公开披露的基金资产净值、基金份额净值及其他临时公告。

9.2存放地点

备查文件存放于基金管理人和/或基金托管人的住所。

9.3查阅方式

投资者可到基金管理人和/或基金托管人的办公场所、营业场所及网站免费查阅备查文件。在支付工本费后,投资者可在合理时间内取得备查文件的复制件或复印件。

信达澳银信用债债券型证券投资基金

【2013】第四季度报告

基金管理人:信达澳银基金管理有限公司
基金托管人:中信银行股份有限公司
报告送出日期:2014年1月21日

§1重要提示

基金管理人的董事会及董事保证本报告所载资料不存在虚假记载、误导性陈述或重大遗漏,并对其内容的真实性、准确性和完整性承担个别及连带责任。

基金托管人中信银行股份有限公司根据本基金合同规定,于2014年1月20日复核了本报告中的财务指标、净值表现和投资组合报告等内容,保证复核内容不存在虚假记载、误导性陈述或者重大遗漏。

基金管理人承诺以诚实信用、勤勉尽责的原则管理和运用基金资产,但不保证基金一定盈利。

基金的过往业绩并不代表其未来表现。投资有风险,投资者在作出投资决策前应仔细阅读本基金的招募说明书。

本报告中财务资料未经审计。

本报告期自2013年10月1日起至12月31日止。

§2基金产品概况

基金简称	信达澳银信用债债券
基金主代码	610008
交易代码	610008
基金运作方式	契约型开放式
基金合同生效日	2013年5月14日
报告期末基金份额总额	152,724,982.02份
投资目标	重点投资于信用债,在有效控制本金风险的前提下,力争实现基金资产的长期稳定增值。
投资策略	本基金秉承本公司自下而上的价值投资理念,把注意力集中在对信用债等固定收益类资产和权益类资产的投资价值研究上,精选价值合理或相对低估的个券品种进行投资。通过整体资产配置、类属资产配置、期限配置等手段,有效构造投资组合。
业绩比较基准	中债总财富(总值)指数收益率
风险收益特征	本基金为债券型基金,风险收益水平较低,长期预期风险收益高于货币市场基金、低于股票型和混合型基金。本基金主要投资于信用债,在债券型基金中属于风险水平相对较高的投资产品。
基金管理人	信达澳银基金管理有限公司
基金托管人	中信银行股份有限公司
下属两级基金的基金简称	信达澳银信用债债券A / 信达澳银信用债债券C
下属两级基金的交易代码	610008 / 610108
报告期末下属两级基金的份额总额	54,234,089.07份 / 98,490,892.95份

§3主要财务指标和基金净值表现

3.1主要财务指标

单位:人民币元

主要财务指标	报告期(2013年10月1日-2013年12月31日)	
	信达澳银信用债债券A	信达澳银信用债债券C
1.本期已实现收益	229,222.47	277,745.25
2.本期利润	-2,250,380.44	-4,218,338.43
3.加权平均基金份额本期利润	-0.0368	-0.0377
4.期末基金资产净值	52,619,544.07	95,297,823.37
5.期末基金份额净值	0.970	0.968

注:1、上述基金业绩指标不包括基金份额持有人认购或交易基金的各项费用(例如,开放式基金的认购、申购及赎回费等),计入费用后实际收益水平要低于所列数字。

2、本期已实现收益指基金本期利息收入、投资收益、其他收入(不含公允价值变动收益)扣除相关费用后的余额,本期利润为本期已实现收益加上本期公允价值变动收益。

3.2基金净值表现

3.2.1本报告期基金份额净值增长率及其与同期业绩比较基准收益率的比较

信达澳银信用债债券A

阶段	净值增长率①	净值增长率标准差②	业绩比较基准收益率③	业绩比较基准收益率标准差④	①-③	②-④
过去三个月	-3.87%	0.21%	-2.37%	0.14%	-1.50%	0.07%

信达澳银信用债债券C

阶段	净值增长率①	净值增长率标准差②	业绩比较基准收益率③	业绩比较基准收益率标准差④	①-③	②-④
过去三个月	-3.87%	0.21%	-2.37%	0.14%	-1.50%	0.07%

3.2.2自基金合同生效以来基金份额累计净值增长率变动及其与同期业绩比较基准收益率变动的比较

信达澳银信用债债券A

信达澳银信用债债券C

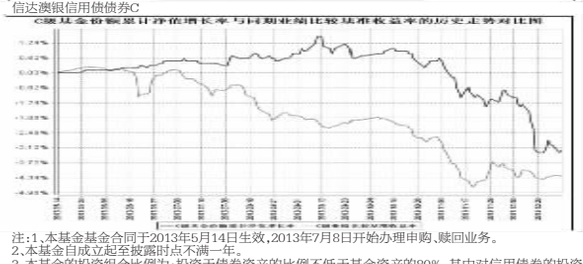

注:1、本基金基金合同于2013年5月14日生效,2013年7月8日开始办理申购、赎回业务。

2、本基金自成立起至披露时点不满一年。

3、本基金的投资组合比例为:投资于债券资产的比例不低于基金资产的80%,其中对信用债券的投资比例不低于债券资产的80%;投资于股票、权证等权益类资产的比例不超过基金资产的20%,其中,基金投资于全部权证的市值不超过基金资产净值的3%;现金或者到期日在一年以内的政府债券不低于基金资产净值的5%。本基金目前尚处于建仓期,将按规定在合同生效后六个月内达到上述规定的投资比例。

§4管理人报告

4.1基金经理(或基金经理小组)简介

姓名	职务	任本基金的基金经理期限		证券从业年限	说明
		任职日期	离任日期		
孔学峰	本基金的基金经理,稳定价值债券基金和稳定增利分级债券基金基金经理,固定收益总监	2013-5-14	-	9年	中央财经大学金融学硕士。历任金元证券股份有限公司研究员、固定收益总部副总经理;2011年8月加入信达澳银基金公司,历任投资研究部下固定收益部总经理、固定收益副总监、固定收益总监、信达澳银稳定价值债券基金基金经理(2011年9月29日起至今)、信达澳银稳定增利分级债券基金基金经理(2012年5月7日起至今)。

注:1、基金经理的任职日期、离任日期为根据公司决定确定的任职或离任日期。

2、证券从业的含义遵从行业协会《证券业从业人员资格管理办法》的相关规定等。

4.2管理人对报告期内本基金运作遵规守信情况的说明

本报告期内,本基金管理人严格遵守《证券投资基金法》、《证券投资基金销售管理办法》、《证券投资基金运作管理办法》、基金合同和其他有关法律法规、监管部门的相关规定,依照诚实信用、勤勉尽责、安全高效的原则管理和运用基金资产,在严格控制投资风险的基础上,为基金持有人谋求最大利益,没有发生损害基金持有人利益的行为。

4.3公平交易专项说明

4.3.1公平交易制度的执行情况

本基金管理人已经建立了投资决策及交易内控制度,确保在投资管理活动中公平对待不同投资组合,维护投资者的利益。本基金管理人建立了严谨的公平交易机制,确保不同基金在买卖同一证券时,按照比例分配的原则在各基金间公平分配交易量。公司对报告期内公司所管理的不同投资组合的整体收益率差异、分投资类别(股票、债券)的收益率差异进行了分析;利用数据统计和重点审查价差原因相结合的方法,对连续四个季度内、不同时间窗口(日内、3日内、5日内)公司管理的不同投资组合同向交易价差进行了分析;对部分债券一级市场申购、非公开发行股票申购等以公司名义进行的交易进行了审核和监控,未发现公司所管理的投资组合存在违反公平交易原则的情形。

4.3.2 异常交易行为的专项说明

报告期内未发现本基金存在异常交易行为,报告期内本公司所管理的投资组合未发生交易所公开竞价的同日反向交易。

4.4报告期内基金投资策略和运作分析

四季度,央行的货币政策依然偏紧,债券市场的回购利率维持在偏高的位置。国债收益率不断攀升,从而带动其他品种的收益率创下历史新高。报告期间,我们逢低增加了信用债的配置,但市场的急跌仍然使基金资产遭受了损失。

当前债券的收益率已经超过贷款利率,甚至接近信托收益率,从比较收益而言,债券也具备投资价值。同时,当前的债券加权收益率已经超过了实体经济的投资回报率。很难想象,在企业经营没有飞跃的情况下,超出其承受力的利率水平显然是无法接受的,我们预计会有越来越多的企业会选择推迟、减少甚至放弃债券发行计划。因此,我们认为债券市场在2014年会面临需求和供给的拐点。站在历史最高的收益率水平的时点,并考虑到政府对债务问题的防控,只要能积极防范个券的信用风险,我们将以积极的态度去应对市场,挖掘潜在的投资机会,提高组合收益,不要负基金持有人的托付。

4.5报告期内基金的业绩表现

截至报告期末,A类基金份额:基金份额净值为0.970元,份额累计净值为0.970元,本报告期份额净值增长率为-3.87%,同期业绩比较基准收益率为-2.37%;

截至报告期末,C类基金份额:基金份额净值为0.968元,份额累计净值为0.968元,本报告期份额净值增长率为-3.87%,同期业绩比较基准收益率为-2.37%。

§5投资组合报告

5.1报告期末基金资产组合情况

序号	项目	金额(元)	占基金总资产的比例(%)
1	权益投资	578,584.17	0.34
	其中:股票	578,584.17	0.34
2	固定收益投资	164,444,773.34	95.50
	其中:债券	164,444,773.34	95.50
	资产支持证券	-	-
3	金融衍生品投资	-	-
4	买入返售金融资产	-	-
	其中:买断式回购的买入返售金融资产	-	-
5	银行存款和结算备付金合计	4,576,938.32	2.66
6	其他资产	2,598,538.20	1.51
7	合计	172,198,834.03	100.00

5.2报告期末按行业分类的股票投资组合

代码	行业类别	公允价值(元)	占基金资产净值比例(%)
A	农、林、牧、渔业	-	-
B	采矿业	-	-
C	制造业	-	-
D	电力、热力、燃气及水生产和供应业	-	-
E	建筑业	-	-
F	批发和零售业	-	-
G	交通运输、仓储和邮政业	361,334.17	0.24
H	住宿和餐饮业	-	-
I	信息传输、软件和信息技术服务业	-	-
J	金融业	-	-
K	房地产业	-	-
L	租赁和商务服务业	-	-
M	科学研究和技术服务业	-	-
N	水利、环境和公共设施管理业	217,250.00	0.15
O	居民服务、修理和其他服务业	-	-
P	教育	-	-
Q	卫生和社会工作	-	-
R	文化、体育和娱乐业	-	-
S	综合	-	-
	合计	578,584.17	0.39

5.3报告期末按公允价值占基金资产净值比例大小排序的前十名股票投资明细

序号	股票代码	股票名称	数量(股)	公允价值(元)	占基金资产净值比例(%)
1	000089	深圳机场	83,449	361,334.17	0.24
2	000888	峨眉山A	11,000	217,250.00	0.15

注:本基金本报告期末仅持有上述股票。

5.4报告期末按债券品种分类的债券投资组合

序号	债券品种	公允价值(元)	占基金资产净值比例(%)
1	国家债券	16,580,250.00	11.21
2	央行票据	-	-
3	金融债券	-	-
	其中:政策性金融债	-	-
4	企业债券	90,904,025.64	61.46
5	企业短期融资券	-	-
6	中期票据	-	-
7	可转债	56,960,497.70	38.51
8	其他	-	-
9	合计	164,444,773.34	111.17

5.5报告期末按公允价值占基金资产净值比例大小排名的前五名债券投资明细

序号	债券代码	债券名称	数量(张)	公允价值(元)	占基金资产净值比例(%)
1	110020	南山转债	255,210	23,257,287.30	15.72
2	112094	11中利债	247,212	22,431,275.24	15.16
3	138076	13六法城投债	200,000	19,266,000.00	13.02
4	122757	11丹东债	190,000	18,576,300.00	12.56
5	110023	民生转债	142,150	13,721,739.50	9.28

5.6报告期末按公允价值占基金资产净值比例大小排名的前十名资产支持证券投资明细

注:本基金本报告期末未持有资产支持证券。

5.7报告期末按公允价值占基金资产净值比例大小排名的前五名权证投资明细

注:本基金本报告期末未持有权证。

5.8报告期末本基金投资的国债期货交易情况说明

5.8.1本期国债期货投资政策

本基金未参与投资国债期货。

5.8.2报告期末本基金投资的国债期货持仓和损益明细

注:本基金本报告期末未持有国债期货。

5.9.3本期国债期货投资评价

本基金未参与投资国债期货。

5.9投资组合报告附注

5.9.1本基金投资的前十名证券的发行主体报告期内没有被监管部门立案调查,也没有在报告编制日前一年内受到公开谴责、处罚的情形。

5.9.2本基金投资的前十名股票中,没有投资超出基金合同规定备选股票库的情形。

5.9.3其他资产构成

序号	名称	金额(元)
1	存出保证金	54,885.00
2	应收证券清算款	-
3	应收股利	-
4	应收利息	2,543,157.17
5	应收申购款	496.03
6	其他应收款	-
7	待摊费用	-
8	其他	-
9	合计	2,598,538.20

5.9.4报告期末持有的处于转股期的可转换债券明细

序号	债券代码	债券名称	公允价值(元)	占基金资产净值比例(%)
1	110020	南山转债	23,257,287.30	15.72
2	110023	民生转债	13,721,739.50	9.28
3	110018	国电转债	9,010,152.50	6.09
4	110015	石化转债	8,219,078.40	5.56
5	125887	中期转债	1,738,740.00	1.18
6	113002	工行转债	1,013,500.00	0.69

5.9.5报告期末前十名股票中存在流通受限情况的说明

注:本基金本报告期末前十名股票中不存在流通受限情况。

5.9.6投资组合报告附注的其他文字描述部分

由于四舍五入的原因,分项之和与合计项可能存在尾差。

§6开放式基金份额变动

单位:份

	信达澳银信用债债券A	信达澳银信用债债券C
报告期期初基金份额总额	68,924,605.23	121,462,327.65
报告期期间基金总申购份额	142,442.34	23,536,587.35
减:报告期期间基金总赎回份额	14,832,958.50	46,508,022.05
报告期期间基金拆分变动份额(份额减少以"-"填列)	-	-
报告期期末基金份额总额	54,234,089.07	98,490,892.95

§7基金管理人运用固有资金投资本基金交易明细

无。

§8 影响投资者决策的其他重要信息

无。

§9 备查文件目录

9.1备查文件目录

1、中国证监会核准基金募集的文件;

2、《信达澳银信用债债券型证券投资基金基金合同》;

3、《信达澳银信用债债券型证券投资基金托管协议》;

4、法律意见书;

5、基金管理人业务资格批件、营业执照;

6、基金托管人业务资格批件、营业执照;

7、本报告期内公开披露的基金资产净值、基金份额净值及其他临时公告。

9.2存放地点

备查文件存放于基金管理人和/或基金托管人的住所。

9.3查阅方式

投资者可到基金管理人和/或基金托管人的办公场所、营业场所及网站免费查阅备查文件。在支付工本费后,投资者可在合理时间内取得备查文件的复制件或复印件。

信达澳银中小盘股票型证券投资基金

【2013】第四季度报告

基金管理人:信达澳银基金管理有限公司
基金托管人:中国建设银行股份有限公司
报告送出日期:2014年1月21日

§1 重要提示

基金管理人的董事会及董事保证本报告所载资料不存在虚假记载、误导性陈述或重大遗漏,并对其内容的真实性、准确性和完整性承担个别及连带责任。

基金托管人中国建设银行股份有限公司根据本基金合同规定,于2014年1月20日复核了本报告中的财务指标、净值表现和投资组合报告等内容,保证复核内容不存在虚假记载、误导性陈述或者重大遗漏。

基金管理人承诺以诚实信用、勤勉尽责的原则管理和运用基金资产,但不保证基金一定盈利。

基金的过往业绩并不代表其未来表现。投资有风险,投资者在作出投资决策前应仔细阅读本基金的招募说明书。

本报告中财务资料未经审计。

本报告期自2013年10月1日起至12月31日止。

§2 基金产品概况

基金简称	信达澳银中小盘股票
基金主代码	610004
交易代码	610004
基金运作方式	契约型开放式
基金合同生效日	2009年12月1日
报告期末基金份额总额	467,052,797.70份
投资目标	通过投资具有高成长性的中小盘股票,在有效控制风险的前提下,谋求基金资产的长期稳定增值。
投资策略	本基金奉行"自下而上"和"自上而下"相结合的投资方法。一方面,本基金通过"自下而上"的深入分析,选择素质高、竞争力突出的优秀公司,依靠这些公司的出色能力来抵御行业的不确定性和各种压力,力争获得超越行业平均水平的良好回报;另一方面,本基金依靠"自上而下"的策略分析和运作,通过优化大类资产配置来有效控制系统风险,并力争把握行业轮动等方面的投资机会。
业绩比较基准	中证700指数收益率×80%+中国债券总指数收益率×20%
风险收益特征	本基金是股票型基金,长期预期风险与收益高于混合基金、债券基金、货币市场基金,属于预期风险收益水平较高的证券投资基金产品。
基金管理人	信达澳银基金管理有限公司
基金托管人	中国建设银行股份有限公司

§3 主要财务指标和基金净值表现

3.1 主要财务指标

单位:人民币元

主要财务指标	报告期(2013年10月1日-2013年12月31日)
1.本期已实现收益	-1,793,862.86
2.本期利润	-13,418,201.71
3.加权平均基金份额本期利润	-0.0291
4.期末基金资产净值	411,769,722.56
5.期末基金份额净值	0.882

注:1、上述基金业绩指标不包括基金份额持有人认购或交易基金的各项费用(例如,开放式基金的认购、申购及赎回费等),计入费用后实际收益水平要低于所列数字。

2、本期已实现收益指基金本期利息收入、投资收益、其他收入(不含公允价值变动收益)扣除相关费用后的余额,本期利润为本期已实现收益加上本期公允价值变动收益。

3.2 基金净值表现

3.2.1 本报告期基金份额净值增长率及其与同期业绩比较基准收益率的比较

阶段	净值增长率①	净值增长率标准差②	业绩比较基准收益率③	业绩比较基准收益率标准差④	①-③	②-④
过去三个月	-3.29%	1.27%	-1.69%	1.07%	-1.60%	0.20%

3.2.2 自基金合同生效以来基金份额累计净值增长率变动及其与同期业绩比较基准收益率变动的比较

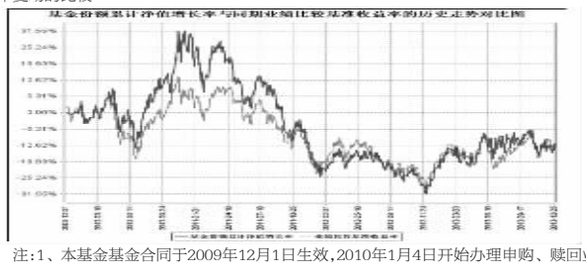

注:1、本基金基金合同于2009年12月1日生效,2010年1月4日开始办理申购、赎回业务。

2、本基金的投资组合比例为:股票资产为基金资产的60%-95%,债券资产及中国证监会允许基金投资的其他金融工具占基金资产的5%-40%,权证占基金资产净值的0%-3%,基金保留的现金或者到期日在一年以内的政府债券的比例合计不低于基金资产净值的5%,投资于中小盘股票的资产比例不低于股票资产的80%。本基金按规定在合同生效后六个月内达到上述规定的投资比例。

3、本基金基金管理人根据《信达澳银中小盘股票型证券投资