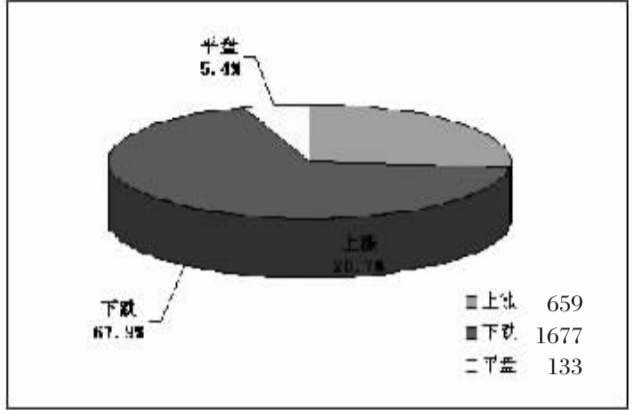
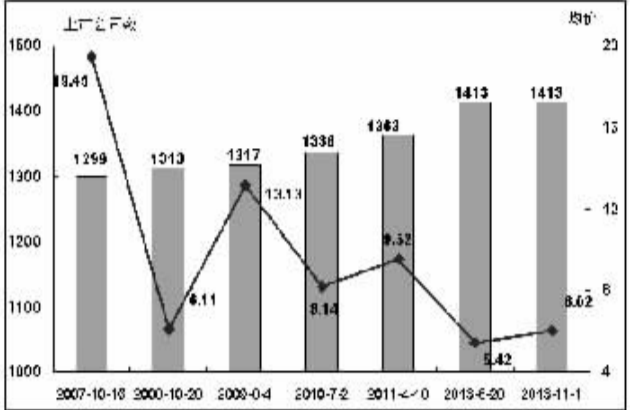


透视市场数据 把握投资机会

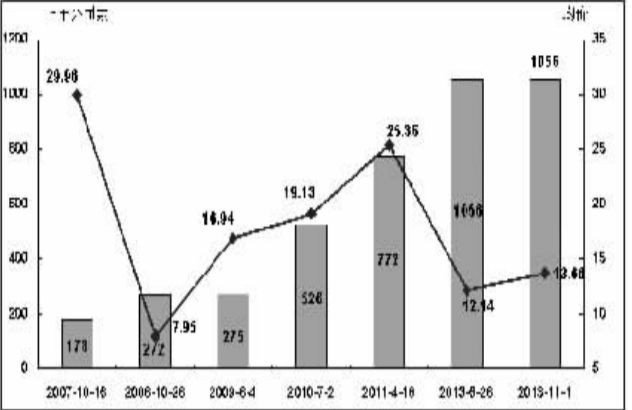
一周个股涨跌分布



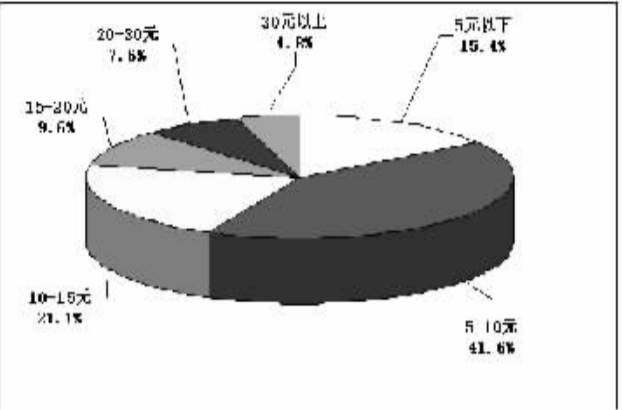
主板公司数与平均股价对照



创业板与中小板公司数和平均股价对比



A股股价分布



沪深前十大权重股市场表现

| 代码 | 简称 | 周收收盘价(元) | 周涨跌幅(%) | 权重(%) | 贡献点数 |
|--------|------|----------|---------|-------|------|
| 601857 | 中国石油 | 7.86 | 4.66 | 8.34 | 7.83 |
| 601398 | 工商银行 | 3.84 | 1.59 | 6.64 | 2.19 |
| 601288 | 农业银行 | 2.56 | 3.23 | 4.93 | 3.25 |
| 601988 | 中国银行 | 2.83 | 1.80 | 3.63 | 1.35 |
| 600028 | 中国石化 | 4.53 | 6.09 | 2.70 | 3.27 |
| 601628 | 中国人寿 | 14.20 | 5.73 | 1.94 | 2.22 |
| 601088 | 中国神华 | 16.42 | 1.61 | 1.77 | 0.59 |
| 601166 | 兴业银行 | 11.92 | 2.32 | 1.49 | 0.71 |
| 600036 | 招商银行 | 10.91 | 2.83 | 1.48 | 0.86 |
| 600016 | 民生银行 | 9.17 | 2.12 | 1.36 | 0.59 |

| 代码 | 简称 | 周收收盘价(元) | 周涨跌幅(%) | 权重(%) | 贡献点数 |
|--------|------|----------|---------|-------|-------|
| 000001 | 平安银行 | 13.87 | 3.28 | 1.36 | -0.44 |
| 000895 | 双汇发展 | 45.99 | -1.16 | 1.21 | 0.15 |
| 002415 | 海康威视 | 23.80 | -1.00 | 1.14 | 0.12 |
| 000651 | 格力电器 | 30.60 | 8.24 | 1.10 | -0.86 |
| 000002 | 万科A | 9.39 | 5.51 | 1.09 | -0.58 |
| 002024 | 苏宁云商 | 9.79 | -6.67 | 0.86 | 0.63 |
| 000538 | 广生药 | 103.99 | -3.63 | 0.86 | 0.33 |
| 000776 | 广发证券 | 11.72 | 7.74 | 0.83 | -0.14 |
| 000858 | 五粮液 | 16.15 | -7.56 | 0.73 | 0.61 |
| 002594 | 比亚迪 | 38.07 | -7.03 | 0.71 | 0.55 |

汤森路透全球资本市场数据专栏

全球主要股指估值和表现对比

| 全球主要股指 | 最新收盘 | 涨跌幅(%) | 年初以来涨跌幅(%) | 静态市盈率* | 动态市盈率* | 市净率 | 成分股市值(亿美元) |
|-------------------|----------|--------|------------|--------|--------|------|-------------|
| 道琼斯工业指数 | 15545.75 | -0.16% | 18.63% | 16.12 | 14.88 | 2.94 | 4616192.75 |
| 纳斯达克指数 | 3919.71 | -0.60% | 29.81% | 0.00 | 18.71 | 3.42 | 6381361.15 |
| 标准普尔500指数 | 1756.54 | -0.18% | 23.16% | 17.95 | 15.94 | 2.49 | 16340570.34 |
| 英国富时100指数 | 6725.51 | 0.06% | 14.03% | 14.22 | 13.80 | 1.84 | 3008465.78 |
| 法国CAC40指数 | 4288.29 | 0.37% | 17.78% | 17.65 | 14.03 | 1.43 | 1560921.58 |
| 德国DAX指数 | 9021.86 | 0.40% | 18.52% | 13.68 | 13.53 | 1.66 | 1220415.83 |
| 日经指数 | 14201.57 | 0.80% | 36.62% | 19.46 | 17.77 | 1.75 | 2821402.63 |
| 南非约翰内斯堡综合指数 | 45475.46 | 0.78% | 15.86% | 15.89 | 10.08 | 1.29 | 880422.00 |
| 沙特阿拉伯TASI综合指数 | 8044.47 | 13.37% | 18.28% | 14.11 | 13.24 | 2.08 | 429662.97 |
| 意大利 FTSE MIB 指数 | 19296.91 | 2.24% | 18.58% | 21.71 | 15.35 | 0.93 | 530449.43 |
| 巴西证交所 IBOVESPA 指数 | 54256.20 | 0.19% | -10.99% | 12.97 | 12.05 | 0.83 | 755210.13 |
| 印度孟买交易所 Sensx 指数 | 21210.83 | 2.55% | 9.18% | 16.96 | 16.26 | 3.03 | 571141.17 |
| 越南VNI指数 | 497.08 | -0.73% | 20.15% | 12.37 | | 1.93 | 39371.32 |
| 泰国股指 | 1428.59 | -1.81% | 2.63% | 14.04 | 12.21 | 2.38 | 404303.47 |
| 马来西亚股指 | 1810.41 | -0.39% | 7.19% | 17.82 | 17.65 | 2.43 | 319517.19 |
| 菲律宾股指 | 6585.38 | 0.70% | 13.29% | 19.12 | 19.15 | 3.13 | 164074.68 |
| 韩国综合指数 | 2039.42 | 0.25% | 2.12% | 9.89 | 10.74 | 1.27 | 1074113.12 |
| 台湾加权指数 | 8388.18 | 0.50% | 8.94% | 16.32 | 15.78 | 1.82 | 806063.71 |
| 恒生指数 | 23249.79 | 2.43% | 2.62% | 10.72 | 10.96 | 1.49 | 1787392.77 |
| 恒生国企指数 | 10678.69 | 4.92% | -6.62% | 8.20 | 7.87 | 1.32 | 637103.84 |
| 沪深300指数 | 2384.96 | 0.69% | -5.47% | 13.31 | 12.68 | 2.54 | 2314897.50 |
| 上海综合指数 | 2149.56 | 0.78% | -5.27% | 9.83 | 9.17 | 1.52 | 2493351.37 |
| 上证B股指数 | 249.26 | -0.23% | 1.77% | 4.60 | | 1.56 | 18403.24 |
| 深圳成分A股指数 | 8451.72 | 0.86% | -7.29% | 12.26 | 12.09 | 1.93 | 230840.53 |
| 深圳成分B股指数 | 5678.75 | -1.30% | 16.43% | 11.59 | 9.68 | 1.81 | 8258.92 |

静态市盈率 = 上一日收盘价/最近四个季度每股收益；动态市盈率 = 上一日收盘价/2013年度预测的每股收益
 市净率 = 上一日收盘价/最新公布的账面价值；成分股市值 = 成份股上一日收盘价*流通股数
 在计算每股收益时不包括非连续性经营活动、非经常性项目和累计的会计变更等，包含了资本损益、税收抵免等。

涨跌前20

| 代码 | 简称 | 涨跌幅(%) | 收盘价(元) | 换手率(%) |
|--------|------|--------|--------|--------|
| 002174 | 梅花伞 | 46.41 | 35.43 | 20.22 |
| 300321 | 同大股份 | 29.83 | 29.73 | 138.63 |
| 300260 | 新莱应材 | 25.21 | 14.95 | 125.35 |
| 300319 | 麦捷科技 | 25.12 | 26.20 | 81.73 |
| 600483 | 福建南纺 | 20.98 | 5.42 | 0.07 |
| 000096 | 广聚能源 | 19.56 | 5.44 | 24.40 |
| 300348 | 长光科技 | 17.94 | 38.33 | 61.47 |
| 002204 | 大港重工 | 15.97 | 7.19 | 3.89 |
| 600339 | 天利高新 | 15.86 | 4.31 | 34.47 |
| 300304 | 云意电气 | 15.44 | 21.23 | 60.61 |
| 002670 | 华声股份 | 14.37 | 9.95 | 70.56 |
| 300237 | 美晨科技 | 14.24 | 27.20 | 138.85 |
| 600188 | 中海油服 | 14.22 | 23.30 | 2.81 |
| 002518 | 科士达 | 14.10 | 17.96 | 62.68 |
| 300339 | 润和股份 | 14.04 | 21.28 | 60.97 |
| 300096 | 易联众 | 13.32 | 25.70 | 13.52 |
| 600889 | 南京化纤 | 13.25 | 5.47 | 14.72 |
| 002434 | 万里扬 | 13.15 | 10.41 | 5.92 |
| 002084 | 海鸿卫浴 | 12.91 | 5.16 | 13.19 |
| 002667 | 鞍重股份 | 12.80 | 21.33 | 55.92 |

| 代码 | 简称 | 涨跌幅(%) | 收盘价(元) | 换手率(%) |
|--------|------|--------|--------|--------|
| 300191 | 潜能恒信 | -34.48 | 20.90 | 114.04 |
| 600433 | 冠豪高新 | -25.94 | 11.68 | 12.18 |
| 002523 | 天桥起重 | -25.71 | 4.74 | 31.68 |
| 300056 | 三维丝 | -22.79 | 25.48 | 115.60 |
| 000066 | 青海明胶 | -22.14 | 7.56 | 16.21 |
| 002503 | 搜于特 | -21.51 | 9.89 | 30.32 |
| 600198 | 大唐电信 | -21.38 | 10.92 | 12.46 |
| 002197 | 证通电子 | -21.34 | 10.10 | 23.59 |
| 300023 | 宝德股份 | -20.84 | 9.80 | 49.55 |
| 300232 | 洲明科技 | -20.65 | 16.72 | 43.99 |
| 002154 | 报喜鸟 | -20.32 | 6.00 | 16.41 |
| 002213 | 特尔佳 | -19.98 | 8.25 | 12.04 |
| 300028 | 金亚科技 | -19.78 | 8.15 | 35.46 |
| 002570 | 贝因美 | -19.40 | 32.48 | 16.56 |
| 600478 | 科力远 | -18.75 | 22.58 | 9.07 |
| 002499 | 科林环保 | -18.33 | 22.03 | 95.60 |
| 002642 | 荣之联 | -18.06 | 16.47 | 25.98 |
| 600640 | 号百控股 | -17.97 | 20.17 | 51.88 |
| 000851 | 高鸿股份 | -17.59 | 9.70 | 28.02 |
| 002303 | 美盈森 | -17.42 | 16.69 | 9.11 |

基金一周涨跌幅前5

| 代码 | 简称 | 收盘价(元) | 涨跌幅(%) |
|--------|-------|--------|--------|
| 150068 | 双翼B | 1.2 | 5.54 |
| 150013 | 双禧B | 0.92 | 3.60 |
| 510030 | 价值ETF | 2.385 | 3.16 |
| 159931 | 金融ETF | 0.922 | 3.02 |
| 510230 | 金融ETF | 3.29 | 2.97 |

| 代码 | 简称 | 收盘价(元) | 涨跌幅(%) |
|--------|--------|--------|--------|
| 150153 | 创业板B | 0.872 | -8.02 |
| 150101 | 资源B | 0.425 | -7.21 |
| 150029 | 信诚500B | 0.543 | -6.54 |
| 510630 | 消费行业 | 1.071 | -5.22 |
| 150086 | 中小板B | 0.972 | -5.17 |

连续涨跌前20

| 代码 | 简称 | 持续天数 | 收盘价(元) | 涨跌幅(%) |
|--------|------|------|--------|--------|
| 600180 | 瑞茂通 | 7 | 11.19 | 9.38 |
| 600856 | 长百集团 | 6 | 5.85 | 5.79 |
| 300096 | 易联众 | 5 | 25.7 | 13.32 |
| 002599 | 盛通股份 | 5 | 12.01 | 12.24 |
| 000284 | 东山精密 | 5 | 21.68 | 10.05 |
| 002470 | 金正大 | 5 | 17.87 | 7.91 |
| 600028 | 中国石化 | 5 | 4.53 | 6.09 |
| 601628 | 中国人寿 | 5 | 14.2 | 5.73 |
| 601601 | 中国太保 | 5 | 17.37 | 4.89 |
| 601857 | 中国建筑 | 5 | 7.86 | 4.66 |
| 601688 | 中国铁路 | 5 | 3.32 | 4.08 |
| 600184 | 光电股份 | 5 | 22.13 | 3.36 |
| 300260 | 新莱应材 | 4 | 14.95 | 25.21 |
| 002518 | 科士达 | 4 | 17.96 | 14.1 |
| 600369 | 西南证券 | 4 | 9.39 | 8.18 |
| 600462 | 金利科技 | 4 | 5.71 | 6.13 |
| 000002 | 万科A | 4 | 9.39 | 5.51 |
| 600585 | 海螺水泥 | 4 | 15.45 | 4.67 |
| 000024 | 招商地产 | 4 | 25.17 | 3.97 |
| 601336 | 新华保险 | 4 | 22.88 | 3.81 |

| 代码 | 简称 | 持续天数 | 收盘价(元) | 涨跌幅(%) |
|--------|------|------|--------|--------|
| 600691 | 阳煤化工 | 15 | 6.89 | -15.15 |
| 002027 | 七喜控股 | 9 | 6.49 | -10.73 |
| 600555 | 华润万东 | 9 | 10.64 | -8.98 |
| 000829 | 天音控股 | 8 | 7.55 | -16.39 |
| 600845 | 宝信软件 | 8 | 25.14 | -14.92 |
| 000925 | 众合机电 | 8 | 10.45 | -6.95 |
| 002464 | 金利科技 | 8 | 13.05 | -2.54 |
| 300023 | 宝德股份 | 7 | 9.8 | -20.84 |
| 600613 | 神奇制药 | 7 | 14.43 | -9.36 |
| 002249 | 大洋电机 | 7 | 9.5 | -5 |
| 600198 | 大唐电信 | 6 | 10.92 | -21.38 |
| 002351 | 漫步者 | 6 | 8.86 | -16.18 |
| 300117 | 嘉寓股份 | 6 | 7.13 | -13.15 |
| 002481 | 双塔食品 | 6 | 10 | -10.95 |
| 601519 | 大智慧 | 6 | 6.76 | -10.94 |
| 600085 | 同仁堂 | 6 | 18.98 | -10.39 |
| 000716 | 南京食品 | 6 | 11.27 | -10.27 |
| 300012 | 华测检测 | 6 | 16.57 | -7.94 |
| 000851 | 赤天化 | 6 | 2.9 | -6.75 |
| 002010 | 天铁股份 | 6 | 8.4 | -5.51 |

| 代码 | 简称 | 收盘价(元) | 涨跌幅(%) |
|-------|--------|--------|--------|
| 08095 | 北大青鸟环宇 | 0.82 | 20.59 |
| 00921 | 海信科龙 | 7.44 | 15.17 |
| 02883 | 中海油田服务 | 22.55 | 11.63 |
| 01292 | 长安民生物流 | 9.75 | 11.17 |
| 02006 | 锦江酒店 | 1.99 | 11.17 |

| 代码 | 简称 | 收盘价(元) | 涨跌幅(%) |
|-------|-------|--------|--------|
| 00874 | 白云山 | 28.50 | -11.76 |
| 00895 | 东江环保 | 21.95 | -10.77 |
| 02068 | 中铝国际 | 3.05 | -10.29 |
| 01025 | 物美商业 | 12.40 | -8.96 |
| 01666 | 同仁堂科技 | 23.40 | -8.41 |

换手前20

| 代码 | 简称 | 换手率 (%) | 收盘价 (元) | 涨跌幅 (%) |
|--------|------|------------|------------|------------|
| 300200 | 高盟新材 | 139.79 | 10.03 | -7.13 |
| 300237 | 美晨科技 | 138.85 | 27.20 | 14.24 |
| 300321 | 同大股份 | 138.63 | 29.73 | 29.83 |
| 300152 | 燃控科技 | 127.08 | 13.63 | -0.51 |
| 300260 | 新莱应材 | 125.35 | 14.95 | 25.21 |
| 300350 | 华鹏飞 | 120.82 | 18.00 | 1.07 |
| 300056 | 三维丝 | 115.60 | 25.48 | -22.79 |
| 300191 | 潜能恒信 | 114.04 | 20.90 | -34.48 |
| 000554 | 泰山石油 | 106.66 | 5.54 | 7.57 |
| 300283 | 温州宏丰 | 97.99 | 12.05 | -13.06 |
| 002499 | 科林环保 | 95.60 | 28.03 | -18.33 |
| 300043 | 星辉环模 | 94.92 | 18.70 | 2.92 |
| 603003 | 万孚生物 | 88.95 | 10.20 | -12.14 |
| 002654 | 龙图科技 | 87.22 | 9.47 | -13.52 |
| 002679 | 福建金森 | 81.78 | 16.88 | -4.36 |
| 300319 | 麦捷科技 | 81.73 | 26.20 | 25.12 |
| 002677 | 浙江美大 | 81.54 | 10.66 | 1.62 |
| 002556 | 辉隆股份 | 76.52 | 10.31 | -4.09 |
| 300112 | 华宏自控 | 72.46 | 8.52 | -4.38 |
| 002645 | 万孚生物 | 70.59 | 14.83 | -15.01 |