长信利丰债券型证券投资基金

【2013】第三季度报告

基金管理人：长信基金管理有限责任公司
基金托管人：中国农业银行股份有限公司
报告送出日期：2013年10月23日

§1 重要提示

基金管理人的董事会及董事保证本报告所载资料不存在虚假记载、误导性陈述或重大遗漏，并对其内容的真实性、准确性和完整性承担个别及连带责任。

基金托管人中国农业银行股份有限公司根据本基金合同规定，于2013年10月21日复核了本报告中的财务指标、净值表现和投资组合报告等内容，保证复核内容不存在虚假记载、误导性陈述或者重大遗漏。

基金管理人承诺以诚实信用、勤勉尽责的原则管理和运用基金资产，但不保证基金一定盈利。

基金的过往业绩并不代表其未来表现。投资有风险，投资者在作出投资决策前应仔细阅读本基金的招募说明书。

本报告中财务资料未经审计。

本报告期自2013年7月1日起至2013年9月30日止。

§2 基金产品概况

2.1 基金基本情况

基金简称	长信利丰债券
基金主代码	519989
基金运作方式	契约型开放式
基金合同生效日	2008年12月29日
报告期末基金份额总额	169,017,702.29份
投资目标	通过积极主动的资产管理和严格的风险控制，在保持基金资产流动性和严格控制基金资产风险的前提下，为投资者提供稳定增长的投资收益。
投资策略	本基金为债券型基金，基金资产主要投资于固定收益类品种，其中投资于以企业为主体发行的债券不低于基金债券资产的20%，并通过投资国债、金融债和资产支持证券等，增加企业债投资组合的投资收益。
业绩比较基准	中证全债指数x90%+中证800指数x10%
风险收益特征	本基金为债券型基金，其风险和收益低于股票型基金和混合型基金，高于货币市场基金，属于证券投资基金产品中风险收益程度中等偏低的投资品种。
基金管理人	长信基金管理有限责任公司
基金托管人	中国农业银行股份有限公司

§3 主要财务指标和基金净值表现

3.1 主要财务指标

单位：人民币元

主要财务指标	报告期(2013年7月1日-2013年9月30日)
1.本期已实现收益	3,242,474.76
2.本期利润	9,346,193.48
3.加权平均基金份额本期利润	0.0473
4.期末基金资产净值	185,632,987.28
5.期末基金份额净值	1.098

注：1、本期已实现收益指基金本期利息收入、投资收益、其他收入（不含公允价值变动收益）扣除相关费用后的余额，本期利润为本期已实现收益加上本期公允价值变动收益；

2、所述基金业绩指标不包括持有人认购或交易基金的各项费用（例如，封闭式基金交易佣金、开放式基金的申购赎回费、红利再投资费、基金转换费等），计入费用后实际收益水平要低于所列数字。

3.2 基金净值表现

3.2.1 本报告期基金份额净值增长率及其与同期业绩比较基准收益率的比较

阶段	净值增长率①	净值增长率标准差②	业绩比较基准收益率③	业绩比较基准收益率标准差④	①-③	②-④
过去三个月	4.67%	0.48%	0.17%	0.16%	4.50%	0.32%

3.2.2 自基金合同生效以来基金份额累计净值增长率变动及其与同期业绩比较基准收益率变动的比较

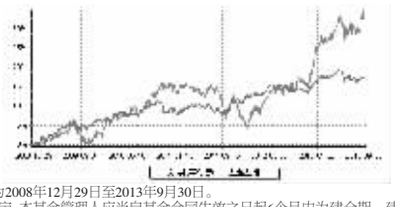

注：1、图示日期为2008年12月29日至2013年9月30日。

2、按基金合同规定，本基金管理人应当自基金合同生效之日起6个月内为建仓期。建仓期结束时，本基金的各项投资比例已符合基金合同的约定。

§4 管理人报告

4.1 基金经理（或基金经理小组）简介

姓名	职务	任本基金的基金经理期限		证券从业年限	说明
		任职日期	离任日期		
李小羽	本基金和长信可转债债券型证券投资基金的基金经理、公司总经理助理、固定收益部总监	2008年12月29日	-	15年	上海交通大学工学学士，华南理工大学工学硕士，具有基金从业资格，加拿大特许投资经理资格（CIM）。曾任职长城证券公司、加拿大Investors Group Financial Services Co.,Ltd。2002年10月加入本公司（筹备），先后任基金经理助理、交易管理部总监、长信中短债证券投资基金基金经理。现任长信基金管理有限责任公司总经理助理，固定收益部总监，本基金和长信可转债债券型证券投资基金的基金经理。

注：1、基金经理任职日期以本基金成立之日为准；

2、证券从业年限以基金经理进入证券业务相关机构的工作经历为时间计算标准。

4.2 管理人对报告期内本基金运作遵规守信情况的说明

本基金管理人在报告期内，严格遵守了《中华人民共和国证券投资基金法》及其他有关法律法规、基金合同的规定，勤勉尽责地为基金份额持有人谋求利益，不存在损害基金份额持有人利益的行为。

本基金将继续以取信于市场、取信于社会投资公众为宗旨，承诺将一如既往地本着诚实信用、勤勉尽责的原则管理和运用基金财产，在规范基金运作和严格控制投资风险的前提下，努力为基金份额持有人谋求最大利益。

4.3 公平交易专项说明

4.3.1 公平交易制度的执行情况

本报告期内，公司已实行公平交易制度，并建立公平交易制度体系，已建立投资决策体系，加强交易执行环节的内部控制，并通过工作制度、流程和技术手段保证公平交易原则的实现。同时，公司已通过对投资交易行为的监控、分析评估和信息披露来加强对公平交易过程和结果的监督。

4.3.2 异常交易行为的专项说明

本报告期内，除完全按照有关指数的构成比例进行投资的组合除外，其余各投资组合均未参与交易所公开竞价同日反向交易、不涉及成交较少的单边交易量超过该证券当日成交量5%的情形，未发现异常交易行为。

4.4 报告期内基金的投资策略和运作分析

4.4.1 报告期内基金投资策略和运作分析

美国经济继续保持复苏状态，美国财政问题显现，欧元区经济继续保持稳定；日本实施超级宽松货币政策，安倍经济政策的负效应尚不明显；国际政治经济仍然不确定，对中国经济特别是对外贸易产生的负面影响未根本扭转。中国经济复苏力度较弱，中长期增长动力仍然在于结构调整。宏观调控更加注重改革和市场化方向，依靠强刺激政策的可能性很小。CPI受粮国家影响回落，大宗商品价格依然不振。信贷保持中性偏紧状态，数量放松的空间缩小，存量调整优先，继续坚持稳健货币政策防大风险的意图。社会融资依然活跃，债券市场发行量扩容提速。货币政策重点在于稳住经济，同时盯住外汇占款和人民币汇率变化进行短期调整，但货币政策总体灵活但趋向偏严。货币市场利率本季度保持在偏高位置，但未出现债券市场出现大振荡，市场普遍保持谨慎。

本基金本季度继续重点配置信用风险较小的信用债，加大了利率债配置，适度控制久期，降低杠杆，加大了灵活操作的力度，以提高组合的收益水平。

4.4.2 2013年第四季度市场展望和投资策略

未来经济的政策重点在于通过改革释放增长红利，更多的依靠市场调节。M2和M1回落至目前位置，继续大幅度上涨可能性很小，稳健的货币政策的重点在于防范系统风险。通胀在回落后，第四季度小幅反弹的可能性增加，但总体温和，未来升息和降息的可能性都比较小。货币政策的总基调还是中性偏紧，调整节奏和方式将视经济的回落和外汇占款情况而定，资金面总体而言将会保持略紧。下一阶段债券投资的基本面基本保持稳定，资金状况为决定因素，信用风险预期有所稳定。

我们将继续秉承谨慎原则，加强组合的流动性管理，在做好利率风险控制的同时，增加对新经济环境下信用风险的审慎判断。适度控制组合久期，密切关注经济走势和政策动向，紧跟组合规模变动进行资产配置，争取在流动安全的前提下，为投资人获取更好的收益。

4.5 报告期内基金的业绩表现

截至2013年9月30日，本基金份额净值为1.098元，份额累计净值为1.311元；本基金本报告期净值增长率为4.67%，同期业绩比较基准增长率为0.17%。

§5 投资组合报告

5.1 报告期末基金资产组合情况

序号	项目	金额(元)	占基金总资产的比例(%)
1	权益投资	35,541,541.72	13.09
	其中：股票	35,541,541.72	13.09
2	基金投资	-	-
3	固定收益投资	197,931,443.64	72.90
	其中：债券	197,931,443.64	72.90
	资产支持证券	-	-
4	金融衍生品投资	-	-
5	买入返售金融资产	-	-
	其中：买断式回购的买入返售金融资产	-	-
6	银行存款和结算备付金合计	23,304,965.08	8.58
7	其他资产	14,723,826.01	5.42
8	合计	271,501,776.45	100.00

5.2 报告期末按行业分类的股票投资组合

代码	行业类别	公允价值(元)	占基金资产净值比例(%)
A	农、林、牧、渔业	2,781,000.00	1.50
B	采矿业	-	-
C	制造业	12,445,529.28	6.70
D	电力、热力、燃气及水生产和供应业	-	-
E	建筑业	759,275.00	0.41
F	批发和零售业	7,710,000.00	4.15
G	交通运输、仓储和邮政业	-	-
H	住宿和餐饮业	-	-
I	信息传输、软件和信息技术服务业	7,023,707.73	3.78
J	金融业	-	-
K	房地产业	2,442,000.00	1.32
L	租赁和商务服务业	-	-
M	科学研究和技术服务业	-	-
N	水利、环境和公共设施管理业	-	-
O	居民服务、修理和其他服务业	-	-
P	教育	-	-
Q	卫生和社会工作	2,380,029.71	1.28
R	文化、体育和娱乐业	-	-
S	综合	-	-
	合计	35,541,541.72	19.15

5.3 报告期末按公允价值占基金资产净值比例大小排序的前十名股票投资明细

序号	股票代码	股票名称	数量(股)	公允价值(元)	占基金资产净值比例(%)
1	002024	苏宁云商	600,000	7,710,000.00	4.15
2	300155	安居宝	146,950	2,887,567.50	1.56
3	600332	白云山	80,000	2,846,400.00	1.53
4	600108	亚盛集团	300,000	2,781,000.00	1.50
5	600690	青岛海尔	193,800	2,581,416.00	1.39
6	600649	城投控股	300,000	2,442,000.00	1.32
7	600763	通策医疗	70,959	2,322,488.07	1.25
8	002153	石基信息	59,980	2,279,240.00	1.23
9	002410	广联达	82,864	2,162,750.40	1.17
10	300182	捷成股份	51,541	1,913,717.33	1.03

5.4 报告期末按债券品种分类的债券投资组合

序号	债券品种	公允价值(元)	占基金资产净值比例(%)
1	国家债券	13,213,674.20	7.12
2	央行票据	-	-
3	金融债券	39,776,000.00	21.43
	其中：政策性金融债	39,776,000.00	21.43
4	企业债券	95,399,425.36	51.39
5	企业短期融资券	-	-
6	中期票据	-	-
7	可转债	49,542,344.08	26.69
8	其他	-	-
9	合计	197,931,443.64	106.63

5.5 报告期末按公允价值占基金资产净值比例大小排名的前五名债券投资明细

序号	债券代码	债券名称	数量(张)	公允价值(元)	占基金资产净值比例(%)
1	130238	13国开38	200,000	19,824,000.00	10.68
2	113003	重工转债	142,950	18,174,663.00	9.79
3	110015	石化转债	110,000	10,767,900.00	5.80
4	122883	10楚雄债	106,340	10,495,758.00	5.65
5	124213	13德清债	100,000	10,045,000.00	5.41

5.6 报告期末按公允价值占基金资产净值比例大小排名的前十名资产支持证券投资明细

本基金本报告期末未持有资产支持证券。

5.7 报告期末按公允价值占基金资产净值比例大小排名的前五名权证投资明细

本基金本报告期末未持有权证。

5.8 报告期末本基金投资的股指期货交易情况说明

本基金本报告期末未持有股指期货。

5.9 报告期末本基金投资的国债期货交易情况说明

本基金本报告期末未投资国债期货。

5.10 投资组合报告附注

5.10.1 报告期内本基金投资的前十名证券的发行主体未出现被监管部门立案调查，或在报告编制日前一年内受到公开谴责、处罚的情形。

5.10.2 本基金投资的前十名股票中，不存在超出基金合同规定的备选股票库的情形。

5.10.3 其他资产构成

序号	名称	金额(元)
1	存出保证金	236,622.80
2	应收证券清算款	10,052,625.74
3	应收股利	-
4	应收利息	3,911,672.57
5	应收申购款	522,904.90
6	其他应收款	-
7	待摊费用	-
8	其他	-
9	合计	14,723,826.01

5.10.4 报告期末持有的处于转股期的可转换债券明细

序号	债券代码	债券名称	公允价值(元)	占基金资产净值比例(%)
1	113003	重工转债	18,174,663.00	9.79
2	110015	石化转债	10,767,900.00	5.80
3	110018	国电转债	4,354,400.00	2.35
4	110011	歌华转债	4,028,400.00	2.17
5	110023	民生转债	3,174,300.00	1.71
6	125887	中鼎转债	1,708,390.00	0.92
7	127001	海直转债	1,176,860.00	0.63
8	113002	工行转债	1,108,300.00	0.60

5.10.5 报告期末前十名股票中存在流通受限情况的说明

序号	股票代码	股票名称	流通受限部分的公允价值(元)	占基金资产净值比例(%)	流通受限情况说明
1	600690	青岛海尔	2,581,416.00	1.39	重大事项停牌

5.10.6 投资组合报告附注的其他文字描述部分

由于四舍五入的原因，分项之和与合计项可能存在尾差。

§6 开放式基金份额变动

单位：份

报告期期初基金份额总额	206,726,756.00
报告期期间基金总申购份额	39,100,750.54
减：报告期期间基金总赎回份额	76,809,804.25
报告期期间基金拆分变动份额	-
报告期期末基金份额总额	169,017,702.29

§7 基金管理人运用固有资金投资本公司管理基金情况

本报告期内基金管理人未运用固有资金投资本基金。

§8 备查文件目录

8.1 备查文件目录

1、中国证监会批准设立基金的文件；

2、《长信利丰债券型证券投资基金基金合同》；

3、《长信利丰债券型证券投资基金招募说明书》；

4、《长信利丰债券型证券投资基金托管协议》；

5、报告期内在指定报刊上披露的各种公告的原稿；

6、长信基金管理有限责任公司营业执照、公司章程及相关资格批复文件。

8.2 存放地点

基金管理人的住所。

8.3 查阅方式

长信基金管理有限责任公司网站：<http://www.cxfund.com.cn>。

长信基金管理有限责任公司
二〇一三年十月二十三日

长信利鑫分级债券型证券投资基金

【2013】第三季度报告

基金管理人：长信基金管理有限责任公司
基金托管人：中国邮政储蓄银行股份有限公司
报告送出日期：2013年10月23日

§1 重要提示

基金管理人的董事会及董事保证本报告所载资料不存在虚假记载、误导性陈述或重大遗漏，并对其内容的真实性、准确性和完整性承担个别及连带责任。

基金托管人中国邮政储蓄银行股份有限公司根据本基金合同规定，于2013年10月15日复核了本报告中的财务指标、净值表现和投资组合报告等内容，保证复核内容不存在虚假记载、误导性陈述或者重大遗漏。

基金管理人承诺以诚实信用、勤勉尽责的原则管理和运用基金资产，但不保证基金一定盈利。

基金的过往业绩并不代表其未来表现。投资有风险，投资者在做出投资决策前应仔细阅读本基金的招募说明书。

本报告中财务资料未经审计。

本报告期自2013年7月1日起至2013年9月30日止。

§2 基金产品概况

2.1 基金基本情况

基金简称	长信利鑫分级债	
基金主代码	163003	
基金运作方式	契约型	
基金合同生效日	2011年6月24日	
报告期末基金份额总额	650,729,310.14份	
投资目标	本基金的投资目标是在严格控制投资风险与追求基金资产稳定增值的前提下，力争为各级投资者谋求与其风险公正匹配的投资回报。	
投资策略	本基金根据对宏观经济、宏观调控政策走向以及各类资产市场风险收益特征及其演变趋势的综合分析、比较，首先采用类属配置策略进行大类资产的配置，在此基础上，再根据对各类资产风险收益特征的进一步分析预测，制定各自策略。	
业绩比较基准	中债综合指数	
风险收益特征	本基金为债券型基金，属于较低风险的证券投资基金品种，其预期收益和预期风险高于货币市场基金，低于混合型基金和股票型基金。	
基金管理人	长信基金管理有限责任公司	
基金托管人	中国邮政储蓄银行股份有限公司	
下属两级基金的基金简称	长信利鑫分级债A	长信利鑫分级债B
下属两级基金的交易代码	163004	150042
报告期末下属两级基金的份额总额	438,631,216.95份	212,098,093.19份
下属两级基金的风险收益特征	低风险、收益稳定	较高风险、较高收益

§3 主要财务指标和基金净值表现

3.1 主要财务指标

单位：人民币元

主要财务指标	报告期(2013年7月1日-2013年9月30日)
1.本期已实现收益	7,199,440.39
2.本期利润	2,202,174.66
3.加权平均基金份额本期利润	0.0034
4.期末基金资产净值	704,146,740.21
5.期末基金份额净值	1.0821

注：1、本期已实现收益指基金本期利息收入、投资收益、其他收入（不含公允价值变动收益）扣除相关费用后的余额，本期利润为本期已实现收益加上本期公允价值变动收益；

2、所述基金业绩指标不包括持有人认购或交易基金的各项费用（例如，封闭式基金交易佣金、开放式基金的申购赎回费、红利再投资费、基金转换费等），计入费用后实际收益水平要低于所列数字。

3.2 基金净值表现

3.2.1 本报告期基金份额净值增长率及其与同期业绩比较基准收益率的比较

阶段	净值增长率①	净值增长率标准差②	业绩比较基准收益率③	业绩比较基准收益率标准差④	①-③	②-④
过去三个月	0.32%	0.06%	-1.02%	0.07%	1.34%	-0.01%

3.2.2 自基金合同生效以来基金累计净值增长率变动及其与同期业绩比较基准收益率变动的比较

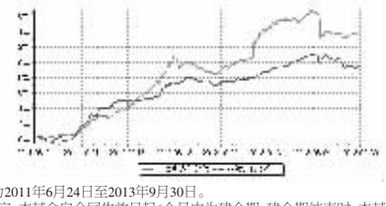

注：1、图示日期为2011年6月24日至2013年9月30日。

2、按基金合同规定，本基金自合同生效日起6个月内为建仓期，建仓期结束时，本基金各项投资比例已符合基金合同的约定。

3.3 其他指标

单位：人民币元

其他指标	报告期(2013年7月1日-2013年9月30日)
长信利鑫分级债A与长信利鑫分级债B基金份额配比	2.06805828:1
期末长信利鑫分级债A份额参考净值	1.0113
期末长信利鑫分级债A份额累计参考净值	1.0987
期末长信利鑫分级债B份额参考净值	1.2285
期末长信利鑫分级债B份额累计参考净值	1.2285
长信利鑫分级债A约定年收益率(单利)	4.10%

注：根据《基金合同》的规定，在基金合同生效日当日，基金管理人将根据届时中国人民银行公布并执行的金融机构人民币1年期银行定期存款基准利率设定利鑫A的首次年收益率；在利鑫A的每个开放日，基金管理人将根据该日中国人民银行公布并执行的金融机构人民币1年期银行定期存款基准利率重新设定利鑫A的年收益率，且约定收益率为单利。截至本报告期期末，长信利鑫分级债A年收益率为4.10%，根据本合同成立后利鑫A的第四个开放日，即2013年6月21日中国人民银行公布并执行的金融机构人民币1年期银行定期存款基准利率3%的1.1倍+0.8%（小数点后2位）进行计算。

§4 管理人报告

4.1 基金经理（或基金经理小组）简介

姓名	职务	任本基金的基金经理期限		证券从业年限	说明
		任职日期	离任日期		
张文琍	本基金的基金经理、长信中短债证券投资基金和长信利息收益开放式证券投资基金的基金经理、公司固定收益部副总监	2011年6月24日	-	19年	高级工商管理硕士，上海财经大学EMBA毕业，具有基金从业资格。曾任湖北证券公司交易一部交易员、长江证券有限责任公司资产管理事业部主管、债券事业总部投资部经理、固定收益总部交易部经理。2004年9月加入长信基金管理有限责任公司，历任长信利息收益基金交易员、基金经理助理、长信利息收益货币基金基金经理职务。现任固定收益部副总监、本基金、长信利息收益开放式证券投资基金基金和长信中短债证券投资基金的基金经理。

注：1、首任基金经理任职日期以本基金成立之日为准；新增或变更以刊登新增/变更基金经理的公告披露日为准。

2、本基金基金经理的证券从业年限以基金经理进入证券业务相关机构的工作经历为时间计算标准。

4.2 管理人对报告期内本基金运作遵规守信情况的说明

本基金管理人在报告期内，严格遵守了《中华人民共和国证券投资基金法》及其他有关法律法规、《长信利鑫分级债券型证券投资基金基金合同》的规定，勤勉尽责地为基金份额持有人谋求利益，不存在损害基金份额持有人利益的行为。

本基金将继续以取信于市场、取信于社会投资公众为宗旨，承诺将一如既往地本着诚实信用、勤勉尽责的原则管理和运用基金财产，在规范基金运作和严格控制投资风险的前提下，努力为基金份额持有人谋求最大利益。

4.3 公平交易专项说明

4.3.1 公平交易制度的执行情况

本报告期内，公司已实行公平交易制度，并建立公平交易制度体系，已建立资决策体系，加强交易执行环节的内部控制，并通过工作制度、流程和技术手段保证公平交易原则的实现。同时，公司已通过对投资交易行为的监控、分析评估和信息披露来加强对公平交易过程和结果的监督。

4.3.2 异常交易行为的专项说明

本报告期内，除完全按照有关指数的构成比例进行投资的组合外，其余各投资组合均未参与交易所公开竞价同日反向交易，不涉及成交较少的单边交易量超过该证券当日成交量5%的情形，未发现异常交易行为。

4.4 报告期内基金的投资策略和运作分析

三季度的债市延续了620“钱荒”期间以来的调整格局。7月，资金面呈现前后紧中间松的局面，资金价格虽然前后都持续高位，但流动性整体相对宽松，利率债和信用债短端收益率下行明显，而在宏观经济预期向好趋势的背景下，中长端收益率有一定程度的上行，中债收益率曲线整体呈现陡峭化。8月份后，在外汇占款减少、金融机构提高备付率和宏观数据向好等多重因素影响下，收益率曲线整体上行，尤其中长端上行幅度较大。自620“钱荒”开始央行持续“偏紧”的货币政策态度以及商业银行资产配置的改变可能是债市大幅调整的重要因素。

三季末，我们根据市场变化，适当调整了债券持仓，对组合收益起到一定正面推动作用。

三季度以来，国际经济环境和市场错综复杂。美国经济复苏的趋势已经形成，暂缓QE退出的时间将不会持续太久，年内开始小幅削减QE规模的概率并未改变。

2013夏季达沃斯论坛上李克强总理进一步表明“在经济下行时，我们选择了既利当前、更惠长远的策略，保持宏观政策的稳定。在财政政策方面，坚持不扩大赤字，而是调整支出结构，压缩行政开支，加快支出进度，尤其是加大对中西部地区、结构调整和保障民生的支持，对小微企业实行税收优惠。在货币政策方面，保持定力，即使货币市场出现短期波动，我们也沉着应对，不畏艰险，既不放松也不收紧银根，重点是通过盘活存量、用好增量来支持实体经济发展和结构调整。我们还通过加强监管和规范发展，积极防范与化解财政金融领域的潜在风险”等，都清晰的体现出本届政府对经济下滑容忍度的提高，以及不会在经济下行阶段轻易的推出大规模刺激政策，而是努力通过调整经济运行结构、优化资源配置、激发经济增长内生活力等方式来达到稳定经济增长的目的。3季度国内经济企稳反弹的力度超越了市场的预期，这主要得益于2季度末以来一系列政策措施的密集出台，不过考虑到去年4季度经济增长的高基数效应，今年四季度增长难以持续前期情景，但整体经济运行情况有望保持相对稳定。我们判断，央行将维持目前的稳健货币政策。目前通胀水平延续低位，尽管四季度CPI会小幅回升，短期内尚不足虑。在基本面和政策面的拐点尚未出现之前，债市趋势性行情短期内恐难以出现。

我们将采取谨慎地态度进行投资，积极防范流动性风险，密切关注国内外经济局势变化，需要重点规避信用风险，努力抓住市场结构性机会和波段行情。在基金的日常投资中，将继续秉承诚信、专业、负责的精神，密切关注政策节奏，更好地把握投资机会，争取为基金份额持有人谋求最大利益。

4.5 报告期内基金的业绩表现

截至2013年9月30日，本基金份额净值为1.0821元，本基金之长信利鑫分级债A份额参考净值为1.0113元，本基金之长信利鑫分级债B份额参考净值1.2285元。本报告期内本基金净值增长率为0.32%，同期业绩比较基准收益率为-1.02%。

§5 投资组合报告

5.1 报告期末基金资产组合情况

序号	项目	金额(元)	占基金总资产的比例(%)
1	权益投资	-	-
	其中：股票	-	-
2	基金投资	-	-
3	固定收益投资	961,097,596.63	89.55
	其中：债券	961,097,596.63	89.55
	资产支持证券	-	-
4	金融衍生品投资	-	-
5	买入返售金融资产	81,510,522.27	7.59
	其中：买断式回购的买入返售金融资产	-	-
6	银行存款和结算备付金合计	4,525,201.13	0.42
7	其他资产	26,151,841.35	2.44
8	合计	1,073,285,161.38	100.00

5.2 报告期末按行业分类的股票投资组合

本基金本报告期末未持有股票。

5.3 报告期末按公允价值占基金资产净值比例大小排序的前十名股票投资明细

本基金本报告期末未持有股票。

5.4 报告期末按债券品种分类的债券投资组合

序号	债券品种	公允价值(元)	占基金资产净值比例(%)
1	国家债券	-	-
2	央行票据	-	-
3	金融债券	89,220,000.00	12.67
	其中：政策性金融债	89,220,000.00	12.67
4	企业债券	470,838,855.23	66.87
5	企业短期融资券	390,596,000.00	55.47
6	中期票据		-
7	可转债	10,442,741.40	1.48
8	其他	-	-
9	合计	961,097,596.63	136.49

5.5 报告期末按公允价值占基金资产净值比例大小排名的前五名债券投资明细

序号	债券代码	债券名称	数量(张)	公允价值(元)	占基金资产净值比例(%)
1	120403	12农发03	500,000	49,320,000.00	7.00
2	041261041	12国电集CP004	400,000	40,264,000.00	5.72
3	130201	13国开01	400,000	39,900,000.00	5.67
4	041364016	13鄂联投CP001	400,000	39,788,000.00	5.65
5	041270009	12国电集CP005	300,000	30,180,000.00	4.29

5.6 报告期末按公允价值占基金资产净值比例大小排名的前十名资产支持证券投资明细

本基金本报告期末未持有资产支持证券。

5.7 报告期末按公允价值占基金资产净值比例大小排名的前五名权证投资明细

本基金本报告期末未持有权证。

5.8 报告期末本基金投资的股指期货交易情况说明

本基金本报告期末投资股指期货。

5.9 报告期末本基金投资的国债期货交易情况说明

本基金本报告期末投资国债期货。

5.10 投资组合报告附注

5.10.1 报告期内本基金投资的前十名证券的发行主体未出现被监管部门立案调查或在报告编制日前一年内受到公开谴责、处罚的情形。

5.10.2 本基金投资的前十名股票中，不存在超出基金合同规定备选股票库的情形。

5.10.3 其他资产构成

序号	名称	金额(元)
1	存出保证金	152,122.65
2	应收证券清算款	-
3	应收股利	-
4	应收利息	25,999,718.70
5	应收申购款	-
6	其他应收款	-
7	待摊费用	-
8	其他	-
9	合计	26,151,841.35

5.10.4 报告期末持有的处于转股期的可转换债券明细

序号	债券代码	债券名称	公允价值(元)	占基金资产净值比例(%)
1	110015	石化转债	9,629,439.30	1.37

5.10.5 报告期末前十名股票中存在流通受限情况的说明

本基金本报告期末未持有股票。

5.10.6 投资组合报告附注的其他文字描述部分

由于四舍五入的原因，分项之和与合计项可能存在尾差。

§6 开放式基金份额变动

单位：份

	长信利鑫分级债A	长信利鑫分级债B
报告期期初基金份额总额	438,631,216.95	212,098,093.19
报告期期间基金总申购份额	-	-
减：报告期期间基金总赎回份额	-	-
报告期期间基金拆分变动份额	-	-
报告期期末基金份额总额	438,631,216.95	212,098,093.19

注：本基金基金合同生效之日起5年内，长信利鑫分级债A在基金合同生效后每满6个月开放一次，接受投资者的申购与赎回；长信利鑫分级债B封闭运作，封闭期内不接受申购与赎回。因本基金上一开放日为2013年6月21日，本报告期内未开放申购与赎回，故基金份额总额无变化。

§7 基金管理人运用固有资金投资本公司管理基金情况

本报告期内基金管理人未运用固有资金投资本基金。

§8 备查文件目录

8.1 备查文件目录

1、中国证监会批准设立基金的文件；

2、《长信利鑫分级债券型证券投资基金基金合同》；

3、《长信利鑫分级债券型证券投资基金招募说明书》；

4、《长信利鑫分级债券型证券投资基金托管协议》；

5、报告期内在指定报刊上披露的各种公告的原稿；

6、长信基金管理有限责任公司营业执照、公司章程及相关资格批复文件。

8.2 存放地点

基金管理人的住所。

8.3 查阅方式

长信基金管理有限责任公司网站：<http://www.cxfund.com.cn>。

长信基金管理有限责任公司
二〇一三年十月二十三日

长信利众分级债券型证券投资基金

【2013】第三季度报告

基金管理人：长信基金管理有限责任公司
基金托管人：上海浦东发展银行股份有限公司
报告送出日期：2013年10月23日

§1 重要提示

基金管理人的董事会及董事保证本报告所载资料不存在虚假记载、误导性陈述或重大遗漏，并对其内容的真实性、准确性和完整性承担个别及连带责任。

基金托管人上海浦东发展银行股份有限公司根据本基金合同规定，于2013年10月18日复核了本报告中的财务指标、净值表现和投资组合报告等内容，保证复核内容不存在虚假记载、误导性陈述或者重大遗漏。

基金管理人承诺以诚实信用、勤勉尽责的原则管理和运用基金资产，但不保证基金一定盈利。

基金的过往业绩并不代表其未来表现。投资有风险，投资者在作出投资决策前应仔细阅读本基金的招募说明书。

本报告中财务资料未经审计。

报告期自2013年7月1日起至2013年9月30日止。

§2 基金产品概况

2.1 基金基本情况

基金简称	长信利众分级债券	
基金主代码	163005	
基金运作方式	契约型	
基金合同生效日	2013年2月4日	
报告期末基金份额总额	706,756,515.68份	
投资目标	本基金的投资目标是在严格控制投资风险与追求基金资产稳定增值的前提下，力争为各级投资者谋求与其风险公正匹配的投资回报。	
投资策略	本基金根据对宏观经济、宏观调控政策走向以及各类资产市场风险收益特征及其演变趋势的综合分析、比较，首先采用类属配置策略进行大类资产的配置，在此基础上，再根据对各类资产风险收益特征的进一步分析预测，制定各自策略。	
业绩比较基准	中债综合(全价)指数	
风险收益特征	本基金为债券型基金，属于较低风险的证券投资基金品种，其预期收益和预期风险高于货币市场基金，低于混合型基金和股票型基金。	
基金管理人	长信基金管理有限责任公司	
基金托管人	上海浦东发展银行股份有限公司	
下属两级基金的基金简称	长信利众分级债A	长信利众分级债B
下属两级基金的交易代码	163006	150102
报告期末下属两级基金的份额总额	498,061,300.45份	208,695,215.23份
下属两级基金的风险收益特征	低风险、收益稳定	较高风险、较高收益

§3 主要财务指标和基金净值表现

3.1 主要财务指标

单位：人民币元

主要财务指标	报告期(2013年7月1日-2013年9月30日)
1.本期已实现收益	8,400,162.59
2.本期利润	5,658,505.71
3.加权平均基金份额本期利润	0.0081
4.期末基金资产净值	703,287,184.76
5.期末基金份额净值	0.9951

注：1、本期已实现收益指基金本期利息收入、投资收益、其他收入（不含公允价值变动收益）扣除相关费用后的余额，本期利润为本期已实现收益加上本期公允价值变动收益。

2、所述基金业绩指标不包括持有人认购或交易基金的各项费用（例如，封闭式基金交易佣金、开放式基金的申购赎回费、红利再投资费、基金转换费等），计入费用后实际收益水平要低于所列数字。

3.2 基金净值表现

3.2.1 本报告期基金份额净值增长率及其与同期业绩比较基准收益率的比较

阶段	净值增长率①	净值增长率标准差②	业绩比较基准收益率③	业绩比较基准收益率标准差④	①-③	②-④
过去三个月	0.81%	0.08%	-1.92%	0.07%	2.73%	0.01%

3.2.2 自基金合同生效以来基金累计净值增长率变动及其与同期业绩比较基准收益率变动的比较



注：1、本基金基金合同生效日为2013年2月4日，基金合同生效日至报告期期末，本基金运作时间未满一年。图示日期为2013年2月4日至2013年9月30日。

2、按基金合同规定，本基金自合同生效日起6个月内为建仓期，建仓期结束时，本基金各项投资比例已符合基金合同的约定。

3.3