

（上接A19版）

0 北京市工商行政管理局2005年1月27日颁发给汉华易美的《企业法人营业执照》载明,实缴注册资本100万元。根据汉华易美的工商档案查询资料,中鉴会计师事务所有限责任公司出具的《企业登记验资报告》中案验字[2005]第5004号》及资金交付凭证,截至2005年1月27日汉华易美全体股东实际缴纳的出资为98.7万元,股东高玮于2005年2月8日实际完成全部出资。

0 汉华易美设立时,存在向工商登记机关提交了股东出资的《存入资金凭证》而非验资报告的情形,该等情形符合北京市工商行政管理局2004年2月15日颁布并实施的《北京市工商局市场准入制度优化经济发展环境若干规定》已载北京市工商行政管理局 处于印发行规范性文件清理结果的通知》发布日期,2008年12月22日,实施日期,2008年12月22日 废止 第三条 改革内资企业注册资本 验 验证办法》的有关规定。

上述事项对本次重大资产重组不构成法律障碍。

2、2005年7月股权转让

2005年7月29日,汉华易美召开股东会,通过以下决议:0 同意秦维军将其持有的23.3万元出资额转让给刘瑞燕;0 同意秦维军将其持有的9.77万元出资额转让给徐海林;0 同意李季凌将其持有的4万元出资额转让给李季凌;0 同意百联东方将其持有的306.1万元出资额转让给姜海林。同日,上述股权转让各方签署了《股权转让协议书》。本次股权转让均为无偿转让。

本次股权转让后,汉华易美的股权结构如下:

序号	股东名称	出资额(万元)	比例(%)
1	高玮	61.00	61.00
2	高玮	2.00	2.00
3	刘瑞燕	23.30	23.30
4	徐海林	9.70	9.70
5	李季凌	4.00	4.00
合 计		100.00	100.00

3、2006年5月股权转让

2006年5月9日,汉华易美召开第二届第二次股东大会,通过以下决议:姜海林、高玮、刘瑞燕、高雨村、李季凌将其各自持有的汉华易美全部出资额转让给刘力易美。同日,上述股权转让各方签署了《股权转让协议书》。本次股权转让均为无偿转让。

本次股权转让后,汉华易美的股权结构如下:

序号	股东名称	出资额(万元)	比例(%)
1	刘力易美(北京)文化传播有限公司	100.00	100.00
合 计		100.00	100.00

4、2007年12月股东更名

经汉华易美召开股东会决议通过,汉华易美的股东刘力易美(北京)文化传播有限公司更名为刘力易美(北京)信息技术有限公司。

5、2013年4月增资

2013年4月27日,汉华易美召开董事会,同意公司注册资本增加至500万元,其中刘力易美增加实缴货币400万元。2013年4月28日,北京市长安区安业会计师事务所有限责任公司出具了《验资报告》京长安会[2013]验字第009号),确认上述增资到位。

6、2013年股权转让

2013年5月16日,汉华易美召开董事会和股东会,同意刘力易美将其所持汉华易美100%股权转让给廖道训等17名自然人。2013年5月16日,上述股权转让各方签署了《股权转让协议》。具体情况如下:

序号	转让方	转让出资额(万元)	转让后的持股比例	受让方	受让出资额(万元)	受让完成后的持股比例
1	刘力易美	500.00	100%	廖道训	94.6035	18.9207%
2				吴玉瑞	94.6035	18.9207%
3				吴春红	103.889	20.7778%
4				秦维军	52.7995	10.5599%
5				姜海林	32.4785	6.4957%
6				陈智华	15.7360	3.1472%
7				袁晖	7.3815	1.4763%
8				李季凌	6.4890	1.2978%
9	刘力易美	500.00	100%	高雨	9.2245	0.6489%
10				魏世平	0.5	0.1000%
11				俞伯文	63.8145	12.7629%
12				谢志辉	7.89	1.5780%
13				秦维军	6.9275	1.3858%
14				吕丁平	2.9805	0.5961%
15				张雨冲	2.9805	0.5961%
16				马文佳	2.9805	0.5961%
17				陈耀军	0.7015	0.1403%
合 计		500.00	100%		500.00	100%

0 注释

汉华易美持有北京市通信管理局2013年3月31日颁发的《电信与信息服务业务经营许可证》(经营许可证编号:京ICP证090277号),业务种类:第二类增值电信业务中的信息服务业务(仅限互联网信息服务);服务项目:互联网信息服务;不含新闻、出版、教育、医疗保健、药品和医疗器械、电子公告服务;网站名称:汉华易美图片网;网址:chinafotopress.com;有效期至2014年6月9日。

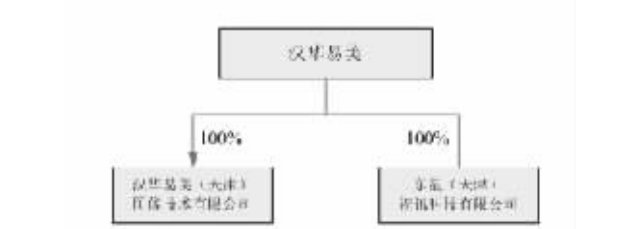
汉华易美持有北京市广播电视局2013年5月29日颁发的《广播电视节目制作经营许可证》(许可证编号:京广证字第02442号),经营方式:制作、发行;经营范围:动画片、专题片、电视综艺,不得制作时政新闻和同类专题、栏目(片)广播电视节目,不得制作广播电视广告;经营期限:自2013年5月29日至2015年5月29日。

汉华易美持有北京市文化局2013年6月13日颁发的《网络文化经营许可证》(编号:京网文[2013]D461-094号),经营范围:利用信息网络经营艺术品、动漫产品;网站名称:www.chinafotopress.com;有效期至2016年6月12日。

汉华易美持有北京市科学技术委员会、北京市财政局、北京市国家税务局、北京市地方税务局2012年12月13日颁发的《高新技术企业证书》(证书编号:京G20121100895),有效期三年。

(二)子公司基本情况

为了降低运营成本及提高公司运营效率,标的公司及刘力易美自2012年以来在天津设立多个子公司。截止本报告书出具日,汉华易美子公司情况如下:



1、汉华易美 天津 图像技术有限公司

0 基本情况

公司名称:汉华易美 天津 图像技术有限公司
法定代表人:秦维军
注册资本:300万元
实收资本:300万元
注册地址:天津市武清开发区福源道18号520-78 集中办公区)
公司成立日期:2012年12月10日
经营范围:图像识别领域的技术开发、技术咨询、技术转让、摄影服务、计算机图文设计、展览展示服务、组织文化艺术交流活动(演出除外),计算机及辅助设备、计算机软件及硬件销售、货物进出口(国家法律法规禁止的除外)。以上经营范围涉及行业许可的凭许可证经营,在有效期内经营,国家有专项专营规定的按规定办理)

0 历史沿革

0 2012年11月设立

2012年11月,刘力易美(北京)信息技术有限公司设立汉华易美 天津 图像技术有限公司,注册资本为300万元。2012年11月29日,天津市华泰有限责任会计师事务所出具了《验资报告》(津华泰验字[2012]第01220号),确认上述出资到位。

公司设立时股权结构如下:

序号	股东名称	出资方式	出资额(万元)	比例(%)
1	刘力易美(北京)信息技术有限公司	货币	300.00	100.00
合 计			300.00	100.00

0 2013年5月股权转让

2013年5月,汉华易美 天津 图像技术有限公司召开股东大会,同意刘力易美(北京)信息技术有限公司将其持有的公司100%股权转让给刘力易美。同日,股权转让双方签署了《股权转让协议》。

本次股权转让完成后,汉华易美 天津 图像技术有限公司的股权结构如下:

序号	股东名称	出资方式	出资额(万元)	比例(%)
1	北京汉华易美(天津)有限公司	货币	300.00	100.00
合 计			300.00	100.00

0 注释

汉华易美天津持有天津市通信管理局2013年7月30日颁发的《增值电信业务经营许可证》(经营许可证编号:津ICP证130013),业务种类:第二类增值电信业务中的信息服务业务(仅限互联网信息服务);不含新闻、出版、教育、医疗保健、药品和医疗器械、电子公告服务;网站名称:ifotomoon.com;有效期至2018年7月30日。

汉华易美天津持有天津市文化广播影视局2013年6月14日颁发的《广播电视节目制作经营许可证》(许可证编号:津广证字第099号),经营方式:制作、发行;经营范围:电视剧、专题、综艺、动画等节目制作、发行;有效期至2015年4月1日。

2、东星 天津 视讯科技有限公司

0 基本情况

公司名称:东星 天津 视讯科技有限公司
法定代表人:秦维军
注册资本:300万元
实收资本:300万元
注册地址:天津市武清开发区福源道18号520-79 集中办公区)
公司成立日期:2012年12月10日
经营范围:网络制作、网络制作、电子产品技术开发、设计、计算机软件技术开发、企业品牌策划。以上经营范围涉及行业许可的凭许可证经营,在有效期内经营,国家有专项专营规定的按规定办理)

0 历史沿革

0 2012年11月设立

2012年11月,北京星视讯科技有限公司设立东星 天津 视讯科技有限公司,注册资本为200万元。2012年12月17日,天津市华泰有限责任会计师事务所出具了《验资报告》(津华泰验字[2012]第01228号),确认上述出资到位。

公司设立时股权结构如下:

序号	股东名称	出资方式	出资额(万元)	比例(%)
1	北京东星视讯科技有限公司	货币	200.00	100.00
合 计			200.00	100.00

0 2012年12月股权转让

2012年12月29日,东星 天津 视讯科技有限公司召开股东大会,同意北京东星视讯科技有限公司将其持有的公司100%股权转让给刘力易美(北京)信息技术有限公司。2012年12月28日,股权转让双方签署了《股权转让协议》。

本次股权转让完成后,东星 天津 视讯科技有限公司的股权结构如下:

序号	股东名称	出资方式	出资额(万元)	比例(%)
1	刘力易美(北京)信息技术有限公司	货币	200.00	100.00
合 计			200.00	100.00

0 2013年2月增资

2013年2月28日,东星 天津 视讯科技有限公司召开股东大会,同意注册资本和实收资本增加至300万元,增加部分由股东刘力易美以货币方式认缴。2013年3月6日,天津市华泰有限责任会计师事务所出具了《验资报告》(津华泰验字[2013]第0156号),确认上述增资到位。

本次股权转让完成后,东星 天津 视讯科技有限公司的股权结构如下:

序号	股东名称	出资方式	出资额(万元)	比例(%)
1	刘力易美(北京)信息技术有限公司	货币	300.00	100.00
合 计			300.00	100.00

0 2013年5月股权转让

2013年5月,东星 天津 视讯科技有限公司召开股东大会,同意刘力易美(北京)信息技术有限公司将其持有的公司100%股权转让给刘力易美。同日,股权转让双方签署了《股权转让协议》。

本次股权转让完成后,东星 天津 视讯科技有限公司的股权结构如下:

序号	股东名称	出资方式	出资额(万元)	比例(%)
1	北京汉华易美(天津)有限公司	货币	300.00	100.00
合 计			300.00	100.00

0 东星天津持有天津市通信管理局2013年7月30日颁发的《增值电信业务经营许可证》(经营许可证编号:津ICP证130013),业务种类:第二类增值电信业务中的信息服务业务(仅限互联网信息服务);不含新闻、出版、教育、医疗保健、药品和医疗器械、电子公告服务;网站名称:tjstarvue.com;有效期至2018年7月30日。

东星天津持有天津市文化广播影视局2013年6月14日颁发的《广播电视节目制作经营许可证》(许可证编号:津广证字第099号),经营方式:制作、发行;经营范围:电视剧、专题、综艺、动画等节目制作、发行;有效期至2015年4月1日。

四、标的公司的主要财务数据

(一)华夏视觉主要财务数据

1、简要资产负债表

项目	2013年6月30日	2012年12月31日	2011年12月31日	2010年12月31日
总资产	12,650.64	11,171.15	8,346.99	8,963.31
总负债	4,919.89	4,930.51	4,354.93	3,159.88
所有者权益	7,730.76	6,240.64	4,012.07	4,803.79
资产负债率	38.89%	44.14%	42.35%	46.34%

2、简要利润表

项目	2013年1-6月	2012年	2011年	2010年
营业收入	6,514.87	11,426.97	10,424.39	9,766.42
营业成本	2,854.40	5,534.82	4,332.08	3,651.89
利润总额	2,217.35	2,273.67	1,935.92	2,000.28
净利润	1,790.12	1,893.58	1,409.49	1,444.01
扣除非经常性损益后归属于母公司净利润	1,732.78	1,839.32	1,447.43	1,395.62

二、汉华易美主要财务数据

1、简要资产负债表

项目	2013年6月30日	2012年12月31日	2011年12月31日	2010年12月31日
总资产	16,876.42	7,473.08	5,540.46	3,159.88
总负债	9,706.21	5,192.79	5,467.03	4,133.52
所有者权益	7,170.21	2,280.29	734.43	-602.96
资产负债率	57.51%	69.49%	98.67%	177.13%

2、简要利润表

项目	2013年1-6月	2012年	2011年	2010年
营业收入	4,660.41	7,839.73	5,353.73	4,362.96
营业成本	1,764.86	3,442.12	2,620.51	2,359.50
利润总额	1,658.92	2,295.15	1,813.20	1,464.01
净利润	1,289.92	1,906.65	583.61	210.34
扣除非经常性损益后归属于母公司净利润	1,289.92	1,907.06	676.13	148.88

(二)北京启信创投基金基本情况

本次重大资产重组的标的公司华夏视觉100%股权和汉华易美100%股权两项资产。为了方便投资者全面了解本次交易的标的体情况,本书编制了标的资产的模拟合并报表。

1、简要资产负债表

项目	2013年6月30日	2012年12月31日	2011年12月31日	2010年12月31日
总资产	25,518.28	16,986.14	12,811.76	11,612.94
总负债	8,615.51	8,463.91	7,925.43	7,405.52
所有者权益	14,903.13	8,522.24	4,886.33	4,207.43
资产负债率	36.63%	49.83%	61.86%	63.77%

2、简要利润表

项目	2013年1-6月	2012年	2011年	2010年
营业收入	11,017.65	18,842.04	15,584.94	14,042.25
营业成本	4,441.63	8,552.28	6,759.41	5,924.27
利润总额	3,877.13	4,533.30	2,752.29	2,210.91
净利润	3,080.90	3,800.92	1,993.35	1,590.91
扣除非经常性损益后归属于母公司净利润	3,023.56	3,736.87	2,123.82	1,545.09

五、标的公司的股权结构关系

(一)实际控制人

截止本报告书出具之日,廖道训、吴玉瑞、吴春红、秦维军、姜海林、陈智华、袁晖、李季凌、高玮、梁世平等10名一致行动人合计持有华夏视觉82.3459%股权和汉华易美82.3459%股权,为标的公司的实际控制人。

(二)标的公司控制结构示意图

自2006年8月至2013年5月境外上市、返程投资架构解除前,标的公司控制结构图如下:

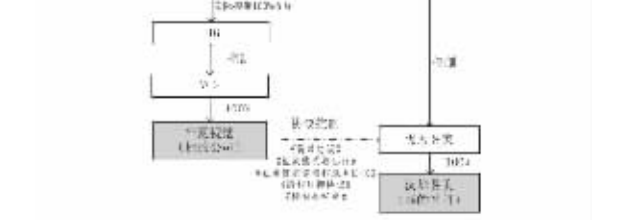


图 2013年5月16日,汉华易美实际控制人、一致行动人通过《股权转让协议》



以下分别阐述廖道训等10名一致行动人对标的公司华夏视觉及汉华易美的实际控制情况。

(一) 2006年8月至2013年5月,廖道训等10名一致行动人对华夏视觉的控制情况

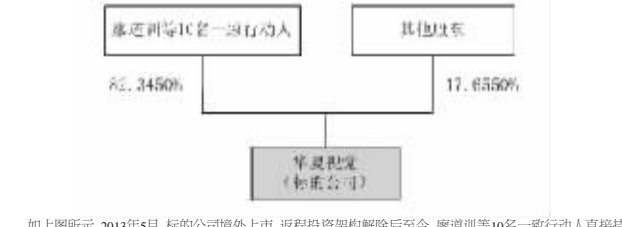
1、廖道训等10名一致行动人对华夏视觉的控制情况

0 2006年8月华夏视觉设立至2013年5月标的公司境外上市、返程投资架构解除前,华夏视觉的股权结构图如下:



2006年8月至2013年5月标的公司境外上市、返程投资架构解除前,VCG一直持有华夏视觉100%的股权,UIC通过持有VCG成为华夏视觉的间接控股股东,廖道训等10名一致行动人通过实际控制UIC100%的收益,一直为华夏视觉的实际控制人。

0 2013年5月标的公司境外上市、返程投资架构解除,华夏视觉的股权结构图如下:



如上所示,2013年5月,标的公司境外上市、返程投资架构解除后至今,廖道训等10名一致行动人直接持有华夏视觉82.3459%股权,继续为华夏视觉的实际控制人。

2、2006年8月至2013年5月标的公司境外上市、返程投资架构解除前,华夏视觉各层控制关系说明

0 廖道训等10名一致行动人实际控制UIC100%权益的说明

UIC自2006年5月24日在英属维尔京群岛注册成立,UIC成立时向廖杰发行了1股普通股,廖杰持有UIC100%的股权。

2006年7月13日,廖杰将其所持UIC普通股转让给姜海林。同日,UIC发行新股,向姜海林发行34,999股普通股,向秦维军发行18,962股普通股,向陈智华发行3,731股普通股,向李季凌发行1,538股普通股,向高雨发行7,692股普通股。新股发行完成后,姜海林、秦维军、陈智华、李季凌、高雨合计持有UIC100%的股权。

2006年7月13日廖道训、吴玉瑞、吴春红、梁世平、姜海林、袁晖签署的《UIC协议》,2006年7月2013年3月期间,姜海林持有UIC70%股权,系姜海林从百联东方的实际控制人,即廖道训、吴玉瑞、吴春红、梁世平、姜海林、袁晖受让取得。

上述《UIC协议》所体现的特定关系体现在UIC与TDF签署的投资协议上。2006年8月16日,VCG在引向外知投资者TDF时,廖道训等10名一致行动人均参与了相关决策,并作为创始股东签署相关协议。在VCG与TDF签署投资协议上,明确了UIC由姜海林和百联东方6名实际控制人共同控制。

0 2006年11月,姜海林、秦维军、陈智华、李季凌、高雨办理完境外返程投资外汇登记手续

0 2012年7月1日,廖道训等6人签署了《解除代持承诺书》,姜海林于实际出资人廖道训、吴玉瑞、吴春红、梁世平、袁晖所持UIC股权的关系。2013年11月,UIC股东发生股权转让,UIC的股权还原至真实股权结构:姜海林将其所持3,490股UIC普通股转让给吴玉瑞,将其所持5,450股UIC普通股转让给吴春红,将其所持7,750股UIC普通股转让给高雨,将其所持5,900股UIC普通股转让给廖道训,将其所持7,750股UIC普通股转让给廖道训。

转让完成后,廖道训等10名一致行动人直接持有UIC100%的股权。2013年5月,廖道训等10名一致行动人办理了返程投资外汇登记及变更手续。

综合上述UIC及UIC的历史股权结构变化如下表所示:

1	廖道训	8,750	17.50%	廖道训	8,750	17.50%
2	吴玉瑞	5,900	11.80%	吴玉瑞	5,900	11.80%
3	吴春红	5,400	10.80%	吴春红	5,400	10.80%
4	廖道训	5,400	10.80%	廖道训	5,400	10.80%
5	廖道训	5,400	10.80%	廖道训	5,400	10.80%
6	廖道训	5,400	10.80%	廖道训	5,400	10.80%
7	廖道训	5,400	10.80%	廖道训	5,400	10.80%
8	廖道训	5,400	10.80%	廖道训	5,400	10.80%
9	廖道训	5,400	10.80%	廖道训	5,400	10.80%
10	廖道训	5,400	10.80%	廖道训	5,400	10.80%

2013年3月，廖道训持有450,000股，廖道训、廖道训