

基金管理人:平安大华基金管理有限公司
基金托管人:中国银行股份有限公司
送出日期:2013年8月27日

§ 1 重要提示

1.1 重要提示

基金管理人承诺以诚实信用、勤勉尽责的原则管理和运用基金资产,但不保证基金一定盈利。
基金的投资业绩并不代表其未来表现。投资有风险,投资者在作出投资决策前应仔细阅读本基金的招募说明书及其更新。
本报告自2013年1月1日起至6月30日止。

2.1 基金基本情况	
基金简称	平安大华深证300指数增强
基金主代码	700002
基金运作方式	契约型开放式
基金合同生效日	2011年12月20日
基金管理人	平安大华基金管理有限公司
基金托管人	中国银行股份有限公司
报告期末基金份额总额	66,609,786.13份
基金合同存续期	不定期

2.2 基金产品说明	
投资目标	采用指数复制结合相对增强的投资策略,即通过指数复制的方法拟合、跟踪深证300指数,并在严格控制跟踪偏离度和跟踪误差的前提下,进行相对增强的组合管理,力争控制本基金的净值增长率与业绩比较基准之间的日均跟踪偏离度的绝对值不超过0.5%,年跟踪误差率不超过7.75%。
投资策略	其中指数复制策略采用全样本复制的方式,即按照标的指数的成份股及其权重构建跟踪组合以拟合标的指数的业绩表现。股票增强策略在严格控制跟踪偏离度和跟踪误差的基础上,辅以有限度的增强操作及一级市场股票投资,以求获取超越标的指数的收益率表现。
业绩比较基准	深证300指数收益率×95%+商业银行活期存款利率(税后)×5%
风险收益特征	本基金属于股票型基金,在证券投资基金中属于较高风险、较高收益的品种,其风险收益水平高于货币市场基金、债券型基金和混合型基金。同时,本基金主要采用指数复制法跟踪标的指数的表现,具有与标的指数相似的风险收益特征。

2.3 基金管理人及基金托管人	
项目	基金管理人 基金托管人
名称	平安大华基金管理有限公司 中国银行股份有限公司
信息披露负责人	姓名 肖宇鹏 唐国徽 联系电话 0755-22623179 95566 电子邮箱 fundservice@pingan.com.cn tgcxpl@bank-of-china.com
客户服务电话	400-800-8800 95566
传真	0755-23997878 010-66594942

2.4 信息披露方式	
登载基金半年度报告正文的管理人互联网网址	http://www.fund.pingan.com
基金半年度报告备置地点	基金管理人、基金托管人处

§ 3 主要财务指标和基金净值表现	
3.1 主要会计数据和财务指标	金额单位:人民币元
3.1.1 期间数据和指标	报告期(2013年1月1日至2013年6月30日)
本期已实现收益	48,202.49
本期利润	-234,453.58
加权平均基金份额本期利润	-0.0028
本期基金份额净值增长率	-3.53%
3.1.2 期末数据和指标	报告期末(2013年6月30日)
期末可供分配基金份额利润	-0.0965
期末基金资产净值	60,179,545.69
期末基金份额净值	0.903

注:1、本期已实现收益指基金本期利息收入、投资收益、其他收入(不含公允价值变动收益)扣除相关费用后的余额,本期利润为本期已实现收益加上本期公允价值变动收益。
2、期末可供分配利润采用期末资产负债表中未分配利润与未分配利润中已实现部分的孰低数。
3、本报告所列示的基金业绩指标不包括持有人交易基金的各项费用,例如:基金的认购、申购、赎回费用等,计入费用后实际收益率水平要低于所列数字。

3.2 基金净值表现	
3.2.1 基金份额净值增长率及其与同期业绩比较基准收益率的比较	

阶段	份额净值增长率①	份额净值增长率标准差②	业绩比较基准收益率③	业绩比较基准收益率标准差④	①-③	②-④
过去一个月	-14.25%	1.96%	-14.98%	1.94%	0.73%	0.02%
过去三个月	-5.94%	1.48%	-7.53%	1.49%	1.59%	-0.01%
过去六个月	-3.53%	1.44%	-4.98%	1.43%	1.45%	0.01%
过去一年	-6.04%	1.35%	-8.56%	1.37%	2.52%	-0.02%
自基金合同生效起至今	-2.65%	1.24%	-5.91%	1.38%	3.26%	-0.14%

3.2.2 自基金合同生效以来基金份额累计净值增长率变动及其与同期业绩比较基准收益率变动的比较

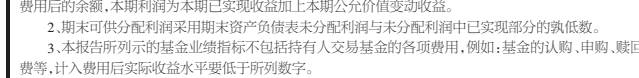


图1:自基金合同生效以来基金份额累计净值增长率变动及其与同期业绩比较基准收益率变动的比较

注:1、本基金已实现收益指基金本期利息收入、投资收益、其他收入(不含公允价值变动收益)扣除相关费用后的余额,本期利润为本期已实现收益加上本期公允价值变动收益。
2、期末可供分配利润采用期末资产负债表中未分配利润与未分配利润中已实现部分的孰低数。
3、本报告所列示的基金业绩指标不包括持有人交易基金的各项费用,例如:基金的认购、申购、赎回费用等,计入费用后实际收益率水平要低于所列数字。

3.2 基金净值表现	
3.2.1 基金份额净值增长率及其与同期业绩比较基准收益率的比较	

阶段	份额净值增长率①	份额净值增长率标准差②	业绩比较基准收益率③	业绩比较基准收益率标准差④	①-③	②-④
过去一个月	-14.25%	1.96%	-14.98%	1.94%	0.73%	0.02%
过去三个月	-5.94%	1.48%	-7.53%	1.49%	1.59%	-0.01%
过去六个月	-3.53%	1.44%	-4.98%	1.43%	1.45%	0.01%
过去一年	-6.04%	1.35%	-8.56%	1.37%	2.52%	-0.02%
自基金合同生效起至今	-2.65%	1.24%	-5.91%	1.38%	3.26%	-0.14%

3.2.2 自基金合同生效以来基金份额累计净值增长率变动及其与同期业绩比较基准收益率变动的比较




图1:自基金合同生效以来基金份额累计净值增长率变动及其与同期业绩比较基准收益率变动的比较

注:1、本基金已实现收益指基金本期利息收入、投资收益、其他收入(不含公允价值变动收益)扣除相关费用后的余额,本期利润为本期已实现收益加上本期公允价值变动收益。
2、期末可供分配利润采用期末资产负债表中未分配利润与未分配利润中已实现部分的孰低数。
3、本报告所列示的基金业绩指标不包括持有人交易基金的各项费用,例如:基金的认购、申购、赎回费用等,计入费用后实际收益率水平要低于所列数字。

3.2 基金净值表现	
3.2.1 基金份额净值增长率及其与同期业绩比较基准收益率的比较	

阶段	份额净值增长率①	份额净值增长率标准差②	业绩比较基准收益率③	业绩比较基准收益率标准差④	①-③	②-④
过去一个月	-14.25%	1.96%	-14.98%	1.94%	0.73%	0.02%
过去三个月	-5.94%	1.48%	-7.53%	1.49%	1.59%	-0.01%
过去六个月	-3.53%	1.44%	-4.98%	1.43%	1.45%	0.01%
过去一年	-6.04%	1.35%	-8.56%	1.37%	2.52%	-0.02%
自基金合同生效起至今	-2.65%	1.24%	-5.91%	1.38%	3.26%	-0.14%

3.2.2 自基金合同生效以来基金份额累计净值增长率变动及其与同期业绩比较基准收益率变动的比较

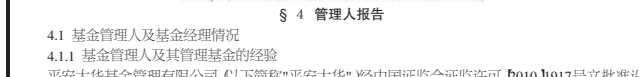


图1:自基金合同生效以来基金份额累计净值增长率变动及其与同期业绩比较基准收益率变动的比较

注:1、本基金已实现收益指基金本期利息收入、投资收益、其他收入(不含公允价值变动收益)扣除相关费用后的余额,本期利润为本期已实现收益加上本期公允价值变动收益。
2、期末可供分配利润采用期末资产负债表中未分配利润与未分配利润中已实现部分的孰低数。
3、本报告所列示的基金业绩指标不包括持有人交易基金的各项费用,例如:基金的认购、申购、赎回费用等,计入费用后实际收益率水平要低于所列数字。

3.2 基金净值表现	
3.2.1 基金份额净值增长率及其与同期业绩比较基准收益率的比较	

阶段	份额净值增长率①	份额净值增长率标准差②	业绩比较基准收益率③	业绩比较基准收益率标准差④	①-③	②-④
过去一个月	-14.25%	1.96%	-14.98%	1.94%	0.73%	0.02%
过去三个月	-5.94%	1.48%	-7.53%	1.49%	1.59%	-0.01%
过去六个月	-3.53%	1.44%	-4.98%	1.43%	1.45%	0.01%
过去一年	-6.04%	1.35%	-8.56%	1.37%	2.52%	-0.02%
自基金合同生效起至今	-2.65%	1.24%	-5.91%	1.38%	3.26%	-0.14%

3.2.2 自基金合同生效以来基金份额累计净值增长率变动及其与同期业绩比较基准收益率变动的比较

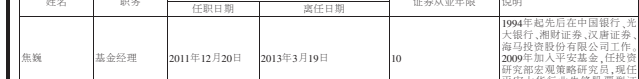


图1:自基金合同生效以来基金份额累计净值增长率变动及其与同期业绩比较基准收益率变动的比较

注:1、本基金已实现收益指基金本期利息收入、投资收益、其他收入(不含公允价值变动收益)扣除相关费用后的余额,本期利润为本期已实现收益加上本期公允价值变动收益。
2、期末可供分配利润采用期末资产负债表中未分配利润与未分配利润中已实现部分的孰低数。
3、本报告所列示的基金业绩指标不包括持有人交易基金的各项费用,例如:基金的认购、申购、赎回费用等,计入费用后实际收益率水平要低于所列数字。

3.2 基金净值表现	
3.2.1 基金份额净值增长率及其与同期业绩比较基准收益率的比较	

阶段	份额净值增长率①	份额净值增长率标准差②	业绩比较基准收益率③	业绩比较基准收益率标准差④	①-③	②-④
过去一个月	-14.25%	1.96%	-14.98%	1.94%	0.73%	0.02%
过去三个月	-5.94%	1.48%	-7.53%	1.49%	1.59%	-0.01%
过去六个月	-3.53%	1.44%	-4.98%	1.43%	1.45%	0.01%
过去一年	-6.04%	1.35%	-8.56%	1.37%	2.52%	-0.02%
自基金合同生效起至今	-2.65%	1.24%	-5.91%	1.38%	3.26%	-0.14%

3.2.2 自基金合同生效以来基金份额累计净值增长率变动及其与同期业绩比较基准收益率变动的比较

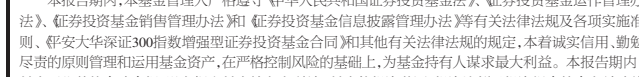


图1:自基金合同生效以来基金份额累计净值增长率变动及其与同期业绩比较基准收益率变动的比较

注:1、本基金已实现收益指基金本期利息收入、投资收益、其他收入(不含公允价值变动收益)扣除相关费用后的余额,本期利润为本期已实现收益加上本期公允价值变动收益。
2、期末可供分配利润采用期末资产负债表中未分配利润与未分配利润中已实现部分的孰低数。
3、本报告所列示的基金业绩指标不包括持有人交易基金的各项费用,例如:基金的认购、申购、赎回费用等,计入费用后实际收益率水平要低于所列数字。

3.2 基金净值表现	
3.2.1 基金份额净值增长率及其与同期业绩比较基准收益率的比较	

阶段	份额净值增长率①	份额净值增长率标准差②	业绩比较基准收益率③	业绩比较基准收益率标准差④	①-③	②-④
过去一个月	-14.25%	1.96%	-14.98%	1.94%	0.73%	0.02%
过去三个月	-5.94%	1.48%	-7.53%	1.49%	1.59%	-0.01%
过去六个月	-3.53%	1.44%	-4.98%	1.43%	1.45%	0.01%
过去一年	-6.04%	1.35%	-8.56%	1.37%	2.52%	-0.02%
自基金合同生效起至今	-2.65%	1.24%	-5.91%	1.38%	3.26%	-0.14%

3.2.2 自基金合同生效以来基金份额累计净值增长率变动及其与同期业绩比较基准收益率变动的比较

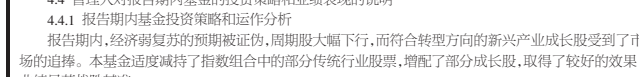


图1:自基金合同生效以来基金份额累计净值增长率变动及其与同期业绩比较基准收益率变动的比较

注:1、本基金已实现收益指基金本期利息收入、投资收益、其他收入(不含公允价值变动收益)扣除相关费用后的余额,本期利润为本期已实现收益加上本期公允价值变动收益。
2、期末可供分配利润采用期末资产负债表中未分配利润与未分配利润中已实现部分的孰低数。
3、本报告所列示的基金业绩指标不包括持有人交易基金的各项费用,例如:基金的认购、申购、赎回费用等,计入费用后实际收益率水平要低于所列数字。

3.2 基金净值表现	
3.2.1 基金份额净值增长率及其与同期业绩比较基准收益率的比较	

阶段	份额净值增长率①	份额净值增长率标准差②	业绩比较基准收益率③	业绩比较基准收益率标准差④	①-③	②-④
过去一个月	-14.25%	1.96%	-14.98%	1.94%	0.73%	0.02%
过去三个月	-5.94%	1.48%	-7.53%	1.49%	1.59%	-0.01%
过去六个月	-3.53%	1.44%	-4.98%	1.43%	1.45%	0.01%
过去一年	-6.04%	1.35%	-8.56%	1.37%	2.52%	-0.02%
自基金合同生效起至今	-2.65%	1.24%	-5.91%	1.38%	3.26%	-0.14%

3.2.2 自基金合同生效以来基金份额累计净值增长率变动及其与同期业绩比较基准收益率变动的比较

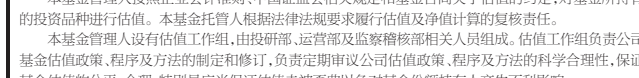


图1:自基金合同生效以来基金份额累计净值增长率变动及其与同期业绩比较基准收益率变动的比较

注:1、本基金已实现收益指基金本期利息收入、投资收益、其他收入(不含公允价值变动收益)扣除相关费用后的余额,本期利润为本期已实现收益加上本期公允价值变动收益。
2、期末可供分配利润采用期末资产负债表中未分配利润与未分配利润中已实现部分的孰低数。
3、本报告所列示的基金业绩指标不包括持有人交易基金的各项费用,例如:基金的认购、申购、赎回费用等,计入费用后实际收益率水平要低于所列数字。

3.2 基金净值表现	
3.2.1 基金份额净值增长率及其与同期业绩比较基准收益率的比较	

阶段	份额净值增长率①	份额净值增长率标准差②	业绩比较基准收益率③	业绩比较基准收益率标准差④	①-③	②-④
过去一个月	-14.25%	1.96%	-14.98%	1.94%	0.73%	0.02%
过去三个月	-5.94%	1.48%	-7.53%	1.49%	1.59%	-0.01%
过去六个月	-3.53%	1.44%	-4.98%	1.43%	1.45%	0.01%
过去一年	-6.04%	1.35%	-8.56%	1.37%	2.52%	-0.02%
自基金合同生效起至今	-2.65%	1.24%	-5.91%	1.38%	3.26%	-0.14%

3.2.2 自基金合同生效以来基金份额累计净值增长率变动及其与同期业绩比较基准收益率变动的比较

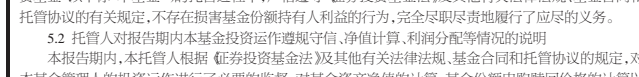


图1:自基金合同生效以来基金份额累计净值增长率变动及其与同期业绩比较基准收益率变动的比较

注:1、本基金已实现收益指基金本期利息收入、投资收益、其他收入(不含公允价值变动收益)扣除相关费用后的余额,本期利润为本期已实现收益加上本期公允价值变动收益。
2、期末可供分配利润采用期末资产负债表中未分配利润与未分配利润中已实现部分的孰低数。
3、本报告所列示的基金业绩指标不包括持有人交易基金的各项费用,例如:基金的认购、申购、赎回费用等,计入费用后实际收益率水平要低于所列数字。

3.2 基金净值表现	
3.2.1 基金份额净值增长率及其与同期业绩比较基准收益率的比较	

阶段	份额净值增长率①	份额净值增长率标准差②	业绩比较基准收益率③	业绩比较基准收益率标准差④	①-③	②-④
过去一个月	-14.25%	1.96%	-14.98%	1.94%	0.73%	0.02%
过去三个月	-5.94%	1.48%	-7.53%	1.49%	1.59%	-0.01%
过去六个月	-3.53%	1.44%	-4.98%	1.43%	1.45%	0.01%
过去一年	-6.04%	1.35%	-8.56%	1.37%	2.52%	-0.02%
自基金合同生效起至今	-2.65%	1.24%	-5.91%	1.38%	3.26%	-0.14%

平安大华深证300指数增强型证券投资基金

【2013】半年度报告摘要

报告截止日:2013年6月30日

资产	附注号	本期末 2013年6月30日	上年度末 2012年12月31日
资产:			
银行存款		2,816,632.41	5,513,276.33
结算备付金		84,553.04	178,564.23
存出保证金		30,597.16	-
交易性金融资产		57,020,230.48	96,057,441.41
其中:股票投资		57,020,230.48	96,057,441.41
基金投资		-	-
债券投资		-	-
资产支持证券投资		-	-
衍生金融资产		-	-
买入返售金融资产		-	-
中国银行股份有限公司		898,994.51	449,496.18
应收证券清算款		852.27	1,287.03
应收利息		-	-
应收股利		-	-
应收申购款		49,038.67	118,619.45
递延所得税资产		-	-
其他资产		-	-
资产总计		60,900,898.54	102,318,684.63

负债和所有者权益	附注号	本期末 2013年6月30日	上年度末 2012年12月31日
负债:			
短期借款		-	-
交易性金融负债		-	-
衍生金融负债		-	-
应付赎回款		-	-
应付证券清算款		-	-
应付赎回款		17,595.26	465,352.96
应付管理人报酬		49,510.03	68,422.93
应付托管费		8,737.05	12,074.64
应付销售服务费		-	-
应付交易费用		421,901.13	301,161.09
应交税费		-	-
应付利息		-	-
应付利润		-	-
递延所得税负债		-	-
其他负债		223,609.38	161,494.02
负债合计		721,352.85	1,008,505.64
所有者权益:			
实收基金		66,609,786.13	108,187,945.22
未分配利润		-6,430,240.44	-6,877,766.23
所有者权益合计		60,179,545.69	101,310,178.99
负债和所有者权益总计		60,900,898.54	102,318,684.63

注:1、本报告期末通过关联方交易单元进行债券交易。
2、本报告期末通过关联方交易单元进行债券回购。
3、本报告期末通过关联方交易单元进行债券回购。
4、本报告期末通过关联方交易单元进行债券回购。
5、本报告期末通过关联方交易单元进行债券回购。
6、本报告期末通过关联方交易单元进行债券回购。
7、本报告期末通过关联方交易单元进行债券回购。
8、本报告期末通过关联方交易单元进行债券回购。
9、本报告期末通过关联方交易单元进行债券回购。
10、本报告期末通过关联方交易单元进行债券回购。
11、本报告期末通过关联方交易单元进行债券回购。
12、本报告期末通过关联方交易单元进行债券回购。
13、本报告期末通过关联方交易单元进行债券回购。
14、本报告期末通过关联方交易单元进行债券回购。
15、本报告期末通过关联方交易单元进行债券回购。
16、本报告期末通过关联方交易单元进行债券回购。
17、本报告期末通过关联方交易单元进行债券回购。
18、本报告期末通过关联方交易单元进行债券回购。
19、本报告期末通过关联方交易单元进行债券回购。
20、本报告期末通过关联方交易单元进行债券回购。
21、本报告期末通过关联方交易单元进行债券回购。
22、本报告期末通过关联方交易单元进行债券回购。
23、本报告期末通过关联方交易单元进行债券回购。
24、本报告期末通过关联方交易单元进行债券回购。
25、本报告期末通过关联方交易单元进行债券回购。
26、本报告期末通过关联方交易单元进行债券回购。
27、本报告期末通过关联方交易单元进行债券回购。
28、本报告期末通过关联方交易单元进行债券回购。
29、本报告期末通过关联方交易单元进行债券回购。
30、本报告期末通过关联方交易单元进行债券回购。
31、本报告期末通过关联方交易单元进行债券回购。
32、本报告期末通过关联方交易单元进行债券回购。
33、本报告期末通过关联方交易单元进行债券回购。
34、本报告期末通过关联方交易单元进行债券回购。
35、本报告期末通过关联方交易单元进行债券回购。
36、本报告期末通过关联方交易单元进行债券回购。
37、本报告期末通过关联方交易单元进行债券回购。
38、本报告期末通过关联方交易单元进行债券回购。
39、本报告期末通过关联方交易单元进行债券回购。
40、本报告期末通过关联方交易单元进行债券回购。
41、本报告期末通过关联方交易单元进行债券回购。
42、本报告期末通过关联方交易单元进行债券回购。
43、本报告期末通过关联方交易单元进行债券回购。
44、本报告期末通过关联方交易单元进行债券回购。
45、本报告期末通过关联方交易单元进行债券回购。
46、本报告期末通过关联方交易单元进行债券回购。
47、本报告期末通过关联方交易单元进行债券回购。
48、本报告期末通过关联方交易单元进行债券回购。
49、本报告期末通过关联方交易单元进行债券回购。
50、本报告期末通过关联方交易单元进行债券回购。
51、本报告期末通过关联方交易单元进行债券回购。
52、本报告期末通过关联方交易单元进行债券回购。
53、本报告期末通过关联方交易单元进行债券回购。
54、本报告期末通过关联方交易单元进行债券回购。
55、本报告期末通过关联方交易单元进行债券回购。
56、本报告期末通过关联方交易单元进行债券回购。
57、本报告期末通过关联方交易单元进行债券回购。
58、本报告期末通过关联方交易单元进行债券回购。
59、本报告期末通过关联方交易单元进行债券回购。
60、本报告期末通过关联方交易单元进行债券回购。
61、本报告期末通过关联方交易单元进行债券回购。
62、本报告期末通过关联方交易单元进行债券回购。
63、本报告期末通过关联方交易单元进行债券回购。
64、本报告期末通过关联方交易单元进行债券回购。
65、本报告期末通过关联方交易单元进行债券回购。
66、本报告期末通过关联方交易单元进行债券回购。
67、本报告期末通过关联方交易单元进行债券回购。
68、本报告期末通过关联方交易单元进行债券回购。
69、本报告期末通过关联方交易单元进行债券回购。
70、本报告期末通过关联方交易单元进行债券回购。
71、本报告期末通过关联方交易单元进行债券回购。
72、本报告期末通过关联方交易单元进行债券回购。
73、本报告期末通过关联方交易单元进行债券回购。
74、本报告期末通过关联方交易单元进行债券回购。
75、本报告期末通过关联方交易单元进行债券回购。
76、本报告期末通过关联方交易单元进行债券回购。
77、本报告期末通过关联方交易单元进行债券回购。
78、本报告期末通过关联方交易单元进行债券回购。
79、本报告期末通过关联方交易单元进行债券回购。
80、本报告期末通过关联方交易单元进行债券回购。
81、本报告期末通过关联方交易单元进行债券回购。
82、本报告期末通过关联方交易单元进行债券回购。
83、本报告期末通过关联方交易单元进行债券回购。
84、本报告期末通过关联方交易单元进行债券回购。
85、本报告期末通过关联方交易单元进行债券回购。
86、本报告期末通过关联方交易单元进行债券回购。
87、本报告期末通过关联方交易单元进行债券回购。
88、本报告期末通过关联方交易单元进行债券回购。
89、本报告期末通过关联方交易单元进行债券回购。
90、本报告期末通过关联方交易单元进行债券回购。
91、本报告期末通过关联方交易单元进行债券回购。
92、本报告期末通过关联方交易单元进行债券回购。
93、本报告期末通过关联方交易单元进行债券回购。
94、本报告期末通过关联方交易单元进行债券回购。
95、本报告期末通过关联方交易单元进行债券回购。
96、本报告期末通过关联方交易单元进行债券回购。
97、本报告期末通过关联方交易单元进行债券回购。
98、本报告期末通过关联方交易单元进行债券回购。
99、本报告期末通过关联方交易单元进行债券回购。
100、本报告期末通过关联方交易单元进行债券回购。
101、本报告期末通过关联方交易单元进行债券回购。
102、本报告期末通过关联方交易单元进行债券回购。
103、本报告期末通过关联方交易单元进行债券回购。
104、本报告期末通过关联方交易单元进行债券回购。
105