国联安保本混合型证券投资基金

【2013】第二季度报告

基金管理人:国联安基金管理有限公司
基金托管人:中国工商银行股份有限公司
报告送出日期:二〇一三年七月十八日

§1 重要提示

基金管理人的董事会及董事保证本报告所载资料不存在虚假记载、误导性陈述或重大遗漏,并对其内容的真实性、准确性和完整性承担个别及连带责任。

基金托管人中国工商银行股份有限公司根据本基金合同规定,于2013年7月15日复核了本报告中的财务指标、净值表现和投资组合报告等内容,保证复核内容不存在虚假记载、误导性陈述或者重大遗漏。

基金管理人承诺以诚实信用、勤勉尽责的原则管理和运用基金资产,但不保证基金一定盈利。

基金的过往业绩并不代表其未来表现。投资有风险,投资者在作出投资决策前应仔细阅读本基金的招募说明书。

本报告中财务资料未经审计。

本报告期自2013年4月23日起至6月30日止。

§2 基金产品概况

基金简称	国联安保本混合
基金主代码	000058
交易代码	000058
基金运作方式	契约型开放式
基金合同生效日	2013年4月23日
报告期末基金份额总额	240,628,311.80份
投资目标	本基金采用投资组合保险策略来控制本金损失的风险,力求在基金本金安全的基础上实现基金资产的稳定增值。
投资策略	本基金通过CPPI(Constant Proportation Portfolio Insurance)恒定比例投资组合保险策略,辅之以TIPP(Time Invariant Portfolio Protection)时间不变性投资组合保险策略,在严格控制风险的前提下,基金管理人进行定量分析,对保本资产和风险资产的投资比例进行优化动态调整,确保投资人的投资本金的安全性。同时,本基金还将通过积极稳健的风险资产投资策略,在一定程度上使保本基金分享股市整体性上涨的好处,力争使基金资产实现更高的增值回报。 如在本基金存续期内市场出现新的金融衍生品且在开放式基金许可的投资范围之内,本基金管理人可以相应调整上述投资策略。
业绩比较基准	税后三年期银行定期存款利率×1.2
风险收益特征	本基金为保本混合型基金产品,属证券投资基金中的低风险收益品种。
基金管理人	国联安基金管理有限公司
基金托管人	中国工商银行股份有限公司
基金保证人	中海信达担保有限公司

§3 主要财务指标和基金净值表现

3.1 主要财务指标

单位:人民币元

主要财务指标	报告期(2013年4月23日-2013年6月30日)
1.本期已实现收益	-2,034,781.59
2.本期利润	-4,563,210.56
3.加权平均基金份额本期利润	-0.0192
4.期末基金资产净值	236,107,118.48
5.期末基金份额净值	0.981

注:1、本期已实现收益指基金本期利息收入、投资收益、其他收入(不含公允价值变动收益)扣除相关费用后的余额,本期利润为本期已实现收益加上本期公允价值变动收益,包含停牌股票按公允价值调整的影响;

2、上述基金业绩指标不包括持有人交易基金的各项费用,例如,开放式基金的申购赎回费等,计入费用后实际收益要低于所列数字。

3、本基金基金合同于2013年4月23日生效。截至报告期末,本基金成立未满3个月。

3.2 基金净值表现

3.2.1 本报告期基金份额净值增长率及其与同期业绩比较基准收益率的比较

阶段	净值增长率①	净值增长率标准差②	业绩比较基准收益率③	业绩比较基准收益率标准差④	①-③	②-④
自基金合同生效之日(2013年4月23日)起至本报告期期末	-1.90%	0.15%	0.96%	0.02%	-2.86%	0.13%

3.2.2自基金合同生效以来基金累计份额净值增长率变动及其与同期业绩比较基准收益率变动的比较

国联安保本混合型证券投资基金
累计份额净值增长率与同期业绩比较基准收益率的历史走势对比图
(2013年4月23日至2013年6月30日)



注:1、本基金业绩比较基准为税后三年期银行定期存款利率×1.2。在本基金成立当年,上述“三年期定期存款利率”指《基金合同》生效当日中国人民银行公布并执行的三年期“金融机构人民币存款基准利率”。其后的每个自然年,“三年期定期存款利率”指当年第一个工作日中国人民银行公布并执行的三年期“金融机构人民币存款基准利率”;

2、本基金基金合同于2013年4月23日生效。截至报告期末,本基金成立不满一年;

3、本基金建仓期为自基金合同生效之日起的6个月。截至本报告期末,本基金尚在建仓期。

§4 管理人报告

4.1 基金经理(或基金经理小组)简介

姓名	职务	任本基金的基金经理期限		证券从业年限	说明
		任职日期	离任日期		
袁新钊	本基金基金经理、兼任国联安信心增益债券型证券投资基金基金经理、国联安信心增长定期开放债券型证券投资基金基金经理	2013-4-23	-	6年(自2007年起)	袁新钊先生,北京大学经济学硕士。2007年7至2009年6月在法国巴黎银行(中国)有限公司担任固定收益产品研究员。2009年6月至2011年4月在国泰君安证券股份有限公司担任研究员助理、研究员。2011年4月起加盟国联安基金管理有限公司,曾担任基金经理助理,2012年3月起担任国联安信心增长定期开放债券型证券投资基金基金经理,2012年6月起兼任国联安信心增益债券型证券投资基金基金经理,2013年4月起兼任本基金基金经理。

注:1、基金经理的任职日期和离职日期为公司对外公告之日;

2、证券从业年限的统计标准为证券行业的工作经历年限。

4.2 管理人对报告期内本基金运作遵规守信情况的说明

本报告期内,本基金管理人严格遵守《中华人民共和国证券投资基金法》、《国联安保本混合型证券投资基金基金合同》及其他相关法律法规、法律文件的规定,本着诚实信用、勤勉尽责的原则管理和运用基金财产,在严格控制风险的前提下,为基金份额持有人谋求最大利益。本基金运作管理符合有关法律法规和基金合同的规定和约定,无损害基金份额持有人利益的行为。

4.3 公平交易专项说明

4.3.1 公平交易制度的执行情况

本基金管理人遵照相应法律法规和内部规章,制定并完善了《国联安基金管理有限公司公平交易制度》(以下简称“公平交易制度”),用以规范包括投资授权、研究分析、投资决策、交易执行以及投资管理过程中涉及的实施效果与业绩评估等投资管理活动相关的各个环节。

本报告期内,本基金管理人严格执行公平交易制度的规定,公平对待不同投资组合,确保各投资组合在获得投资信息、投资建议和投资决策等方面均享有平等机会;在交易环节严格按照时间优先,价格优先的原则执行指令;如遇指令价位相同或指令价位不同但市场条件都满足时,及时执行交易系统中的公平交易模块;采用公平交易分析系统对不同投资组合的交易价差进行定期分析;对投资流程独立稽核等。

本报告期内,公司旗下所有投资组合参与的交易所公开竞价同日反向交易成交较少的单边交易量未发现有超过该证券当日成交量5%的情况。公平交易制度总体执行情况良好。

4.3.2 异常交易行为的专项说明

本报告期内未发现存在可能导致不公平交易和利益输送的无法解释的异常交易行为。

4.4 报告期内基金的投资策略和运作分析

经济基本面,从2013年第二季度经济数据来看,经济复苏力度减弱,3月份和4月份季节性旺季之后,主要周期性行业景气度逐渐转弱,同时近几个月通货膨胀持续低于预期,也印证了总需求增长乏力。目前中国经济面临的中期掣肘依然存在,地方政府债务压力、房地产产业链持续受制约,以及进出口贸易受制于汇率和劳动力成本上升,从新一届政府采取的政策来看,结构性改革更为坚决,而财政政策和货币政策都保持适度中性,即使在短期经济较弱的情况下,也没有出现明显放松。因此,宏观经济可能将顺应中期趋势而继续缓慢下降,基本面仍然支持债券资产。

6月份曾出现资金面紧张的局面,这也是货币政策思路调整的一种表现,结构性改革也包括对银行体系的改革和监管,因此,即使在经济增速下降,通货膨胀低于预期的情况下,货币政策也没有明显放松。在度过6月份的资金紧张之后,下半年资金面或会有所缓和,但宏松程度较难达到今年第一季度的水平,因此,债券收益率水平难有大幅下降。本基金组合配置仍将以信用债为主,关注信用风险的变化,并会逐渐增强信用资质水平。

4.5 报告期内基金的业绩表现

本报告期内,本基金的份额净值增长率为-1.90%,同期业绩比较基准收益率为0.96%。

§5 投资组合报告

5.1 报告期末基金资产组合情况

序号	项目	金额(元)	占基金总资产的比例(%)
1	权益投资	3,743,000.00	1.44
	其中:股票	3,743,000.00	1.44
2	基金投资	-	-
3	固定收益投资	161,804,513.90	62.17
	其中:债券	161,804,513.90	62.17
	资产支持证券	-	-
4	金融衍生品投资	-	-
5	买入返售金融资产	-	-
	其中:买断式回购的买入返售金融资产	-	-
6	银行存款和结算备付金合计	91,596,504.78	35.19
7	其他资产	3,110,547.06	1.20
8	合计	260,254,565.74	100.00

5.2 报告期末按行业分类的股票投资组合

代码	行业类别	公允价值(元)	占基金资产净值比例(%)
A	农、林、牧、渔业	-	-
B	采矿业	-	-
C	制造业	-	-
D	电力、热力、燃气及水生产和供应业	-	-
E	建筑业	-	-
F	批发和零售业	-	-
G	交通运输、仓储和邮政业	-	-
H	住宿和餐饮业	-	-
I	信息传输、软件和信息技术服务业	-	-
J	金融业	-	-
K	房地产业	3,743,000.00	1.59
L	租赁和商务服务业	-	-
M	科学研究和技术服务业	-	-
N	水利、环境和公共设施管理业	-	-
O	居民服务、修理和其他服务业	-	-
P	教育	-	-
Q	卫生和社会工作	-	-
R	文化、体育和娱乐业	-	-
S	综合	-	-
	合计	3,743,000.00	1.59

5.3 报告期末按公允价值占基金资产净值比例大小排序的前十名股票投资明细

序号	股票代码	股票名称	数量(股)	公允价值(元)	占基金资产净值比例(%)
1	000002	万科A	380,000	3,743,000.00	1.59

5.4 报告期末按债券品种分类的债券投资组合

序号	债券品种	公允价值(元)	占基金资产净值比例(%)
1	国家债券	19,957,600.00	8.45
2	央行票据	-	-
3	金融债券	-	-
	其中:政策性金融债	-	-
4	企业债券	111,917,913.90	47.40
5	企业短期融资券	9,939,000.00	4.21
6	中期票据	19,990,000.00	8.47
7	可转债	-	-
8	其他	-	-
9	合计	161,804,513.90	68.53

5.5 报告期末按公允价值占基金资产净值比例大小排名的前五名债券投资明细

序号	债券代码	债券名称	数量(张)	公允价值(元)	占基金资产净值比例(%)
1	122928	09铁岭债	200,000	21,200,000.00	8.98
2	122921	10郴州债	200,000	21,180,000.00	8.97
3	122036	09沪张江	200,000	20,100,000.00	8.51
4	1382161	13渝水投MTN1	200,000	19,990,000.00	8.47
5	010107	21国债(7)	190,000	19,957,600.00	8.45

5.6 报告期末按公允价值占基金资产净值比例大小排名的前十名资产支持证券投资明细

本基金本报告期末未持有资产支持证券。

5.7 报告期末按公允价值占基金资产净值比例大小排名的前五名权证投资明细

本基金本报告期末未持有权证。

5.8 报告期末本基金投资的股指期货交易情况说明

5.8.1 报告期末本基金投资的股指期货持仓和损益明细

本基金本报告期末未持有股指期货。

5.8.2 本基金投资股指期货的投资政策

本基金本报告期末未持有股指期货,没有相关投资政策。

5.9 投资组合报告附注

5.9.1 本报告期内,本基金投资的前十名证券的发行主体没有出现被监管部门立案调查,或在本报告编制日前一年内受到公开谴责、处罚的情形。

5.9.2 本基金投资的前十名股票中,没有投资于超出基金合同规定备选股票库之外的股票。

5.9.3 其他资产构成

序号	名称	金额(元)
1	存出保证金	19,860.15
2	应收证券清算款	-
3	应收股利	-
4	应收利息	3,090,389.88
5	应收申购款	297.03
6	其他应收款	-
7	待摊费用	-
8	其他	-
9	合计	3,110,547.06

5.9.4 报告期末持有的处于转股期的可转换债券明细

本基金本报告期末未持有处于转股期的可转债。

5.9.5 报告期末前十名股票中存在流通受限情况的说明

本基金本报告期末未持有流通受限的股票。

§6 开放式基金份额变动

单位:份

基金合同生效日基金份额总额	243,508,859.34
基金合同生效日起至报告期期末基金总申购份额	14,420.31
减:基金合同生效日起至报告期期末基金总赎回份额	2,894,967.85
基金合同生效日起至报告期期末基金拆分变动份额(份额减少以“-”填列)	-
报告期期末基金份额总额	240,628,311.80

注:1、本基金基金合同于2013年4月23日生效。

2、总申购份额包含本报告期内发生的转换入和红利再投资份额;总赎回份额包含本报告期内发生的转换出份额。

§7 备查文件目录

7.1 备查文件目录

1、中国证监会批准国联安保本混合型证券投资基金发行及募集的文件

2、《国联安保本混合型证券投资基金基金合同》

3、《国联安保本混合型证券投资基金招募说明书》

4、《国联安保本混合型证券投资基金托管协议》

5、基金管理人业务资格批件和营业执照

6、基金托管人业务资格批件和营业执照

7、中国证监会要求的其他文件

7.2 存放地点

上海市浦东新区陆家嘴环路1318号星展银行大厦9楼

7.3 查阅方式

网址:www.gtja-allianz.com或www.vip-funds.com

国联安基金管理有限公司
二〇一三年七月十八日

国联安德盛安心成长混合型证券投资基金

【2013】第二季度报告

基金管理人:国联安基金管理有限公司
基金托管人:中国工商银行股份有限公司
报告送出日期:二〇一三年七月十八日

§1 重要提示

基金管理人的董事会及董事保证本报告所载资料不存在虚假记载、误导性陈述或重大遗漏,并对其内容的真实性、准确性和完整性承担个别及连带责任。

基金托管人中国工商银行股份有限公司根据本基金合同规定,于2013年7月15日复核了本报告中的财务指标、净值表现和投资组合报告等内容,保证复核内容不存在虚假记载、误导性陈述或者重大遗漏。

基金管理人承诺以诚实信用、勤勉尽责的原则管理和运用基金资产,但不保证基金一定盈利。

基金的过往业绩并不代表其未来表现。投资有风险,投资者在作出投资决策前应仔细阅读本基金的招募说明书。

本报告中财务资料未经审计。

本报告期自2013年4月1日起至6月30日止。

§2 基金产品概况

基金简称	国联安安心成长混合
基金主代码	253010
交易代码	253010
基金运作方式	契约型开放式
基金合同生效日	2005年7月13日
报告期末基金份额总额	307,288,067.08份
投资目标	全程风险预算,分享经济成长,追求绝对收益。
投资策略	本基金的投资管理主要分为两个层次:第一个层次通过全程的风险预算,结合数量化的金融工程模型,根据市场以及基金超额收益率的情况,进行资产配置、行业配置和不同种类债券的配置。第二个层次,在股票投资方面,以价值选股为原则,主要选取基本面好、流动性强,价值被低估的公司,在行业配置基础上进行组合管理;在债券投资方面,注重风险管理,追求稳定收益,基于对中长期宏观形势与利率走势的分析进行久期管理与类属配置,并适量持有可转换债券来构建债券组合。
业绩比较基准	为“德盛安心成长线”,“德盛安心成长线”的确定方式为在基金合同生效时的值为0.90元,随着时间的推移每天上涨,在任意一天的斜率为同时期一年期银行存款税后利率除以365。
风险收益特征	中低风险的基金产品,追求长期的稳定的收益。
基金管理人	国联安基金管理有限公司
基金托管人	中国工商银行股份有限公司

§3 主要财务指标和基金净值表现

3.1 主要财务指标

单位:人民币元

主要财务指标	报告期(2013年4月1日-2013年6月30日)
1.本期已实现收益	-70,490.14
2.本期利润	-19,983,512.09
3.加权平均基金份额本期利润	-0.0548
4.期末基金资产净值	164,653,280.80
5.期末基金份额净值	0.536

注:1、本期已实现收益指基金本期利息收入、投资收益、其他收入(不含公允价值变动收益)扣除相关费用后的余额,本期利润为本期已实现收益加上本期公允价值变动收益,包含停牌股票按公允价值调整的影响;

2、上述基金业绩指标不包括持有人交易基金的各项费用,例如,开放式基金的申购赎回费等,计入费用后实际收益要低于所列数字。

3.2 基金净值表现

3.2.1 本报告期基金份额净值增长率及其与同期业绩比较基准收益率的比较

阶段	净值增长率①	净值增长率标准差②	业绩比较基准收益率③	业绩比较基准收益率标准差④	①-③	②-④
过去三个月	-10.96%	1.25%	0.67%	0.01%	-11.63%	1.24%

3.2.2自基金合同生效以来基金累计份额净值增长率变动及其与同期业绩比较基准收益率变动的比较

国联安德盛安心成长混合型证券投资基金
累计份额净值增长率与同期业绩比较基准收益率的历史走势对比图
(2005年7月13日至2013年6月30日)



注:1、本基金的业绩基准为“德盛安心成长线”,“德盛安心成长线的确定:在基金合同生效时的值为0.90元,随着时间的推移每天上涨,在任意一天的斜率为同时期一年期银行存款税后利率除以365;

2、本基金基金合同于2005年7月13日生效。本基金建仓期自基金合同生效之日起6个月,建仓期结束时各项资产配置符合合同约定。

§4 管理人报告

4.1 基金经理(或基金经理小组)简介

姓名	职务	任本基金的基金经理期限		证券从业年限	说明
		任职日期	离任日期		
吴照银	本基金基金经理、研究员	2012-8-22	-	5年(自2008年起)	吴照银,经济学硕士,1999年7月至2000年7月在安徽省宣州市国土资源管理局担任科员,2003年6月至2008年6月在上海福卡经济预测研究所理论部担任宏观经济研究员,2008年6月至2009年6月在中国人保资产管理股份有限公司担任宏观经济研究员,2009年9月至2011年3月在中海基金管理有限公司先后担任助理分析师、分析师。吴照银先生于2011年3月加盟国联安基金管理有限公司,担任研究部研究员。2012年8月起,担任本基金基金经理。

注:1、基金经理的任职日期和离职日期为公司对外公告之日;

2、证券从业年限的统计标准为证券行业的工作经历年限。

4.2 管理人对报告期内本基金运作遵规守信情况的说明

本报告期内,本基金管理人严格遵守《中华人民共和国证券投资基金法》、《国联安德盛安心成长混合型证券投资基金基金合同》及其他相关法律法规、法律文件的规定,本着诚实信用、勤勉尽责的原则管理和运用基金财产,在严格控制风险的前提下,为基金份额持有人谋求最大利益。本基金运作管理符合有关法律法规和基金合同的规定和约定,无损害基金份额持有人利益的行为。

4.3 公平交易专项说明

4.3.1 公平交易制度的执行情况

本基金管理人遵照相应法律法规和内部规章,制定并完善了《国联安基金管理有限公司公平交易制度》(以下简称“公平交易制度”),用以规范包括投资授权、研究分析、投资决策、交易执行以及投资管理过程中涉及的实施效果与业绩评估等投资管理活动相关的各个环节。

本报告期内,本基金管理人严格执行公平交易制度的规定,公平对待不同投资组合,确保各投资组合在获得投资信息、投资建议和投资决策等方面均享有平等机会;在交易环节严格按照时间优先,价格优先的原则执行指令;如遇指令价位相同或指令价位不同但市场条件都满足时,及时执行交易系统中的公平交易模块;采用公平交易分析系统对不同投资组合的交易价差进行定期分析;对投资流程独立稽核等。

本报告期内,公司旗下所有投资组合参与的交易所公开竞价同日反向交易成交较少的单边交易量未发现有超过该证券当日成交量5%的情况。公平交易制度总体执行情况良好。

4.3.2 异常交易行为的专项说明

本报告期内未发现存在可能导致不公平交易和利益输送的无法解释的异常交易行为。

4.4 报告期内基金的投资策略和运作分析

本基金判断2013年第二季度宏观经济平稳运行,企业盈利较为稳定;同时通货膨胀仍处于低位,货币政策较为宽松,流动性较为充裕,这为资本市场提供了相对较好的基本面。因而本基金在2013年第二季度操作较为积极,维持较高的股票仓位。

4.5 报告期内基金的业绩表现

本报告期内,本基金的份额净值增长率为-10.96%,同期业绩比较基准收益率为0.67%。

§5 投资组合报告

5.1 报告期末基金资产组合情况

序号	项目	金额(元)	占基金总资产的比例(%)
1	权益投资	103,386,974.33	62.52
	其中:股票	103,386,974.33	62.52
2	基金投资	-	-
3	固定收益投资	44,772,034.69	27.07
	其中:债券	44,772,034.69	27.07
	资产支持证券	-	-
4	金融衍生品投资	-	-
5	买入返售金融资产	-	-
	其中:买断式回购的买入返售金融资产	-	-
6	银行存款和结算备付金合计	9,728,799.75	5.88
7	其他资产	7,485,391.67	4.53
8	合计	165,373,200.44	100.00

5.2 报告期末按行业分类的股票投资组合

代码	行业类别	公允价值(元)	占基金资产净值比例(%)
A	农、林、牧、渔业	1,050,000.00	0.64
B	采矿业	3,161,200.00	1.92
C	制造业	52,017,035.13	31.59
D	电力、热力、燃气及水生产和供应业	-	-
E	建筑业	1,956,000.00	1.19
F	批发和零售业	8,838,739.20	5.37
G	交通运输、仓储和邮政业	-	-
H	住宿和餐饮业	-	-
I	信息传输、软件和信息技术服务业	-	-
J	金融业	29,679,000.00	18.03
K	房地产业	6,685,000.00	4.06
L	租赁和商务服务业	-	-
M	科学研究和技术服务业	-	-
N	水利、环境和公共设施管理业	-	-
O	居民服务、修理和其他服务业	-	-
P	教育	-	-
Q	卫生和社会工作	-	-
R	文化、体育和娱乐业	-	-
S	综合	-	-
	合计	103,386,974.33	62.79

注:由于四舍五入的原因,分项之和与合计项可能存在位差。

5.3 报告期末按公允价值占基金资产净值比例大小排序的前十名股票投资明细

序号	股票代码	股票名称	数量(股)	公允价值(元)	占基金资产净值比例(%)
1	002408	齐翔腾达	577,225	6,609,226.25	4.01
2	601166	兴业银行	400,000	5,908,000.00	3.59
3	600418	江淮汽车	772,476	5,430,506.28	3.30
4	600016	民生银行	600,000	5,142,000.00	3.12
5	600030	中信证券	500,000	5,065,000.00	3.08
6	600801	华新水泥	477,400	5,050,892.00	3.07
7	002648	卫星石化	200,000	4,394,000.00	2.67
8	600837	海通证券	400,000	3,752,000.00	2.28
9	600387	海越股份	255,030	3,733,639.20	2.27
10	600000	浦发银行	450,000	3,726,000.00	2.26

5.4 报告期末按债券品种分类的债券投资组合

序号	债券品种	公允价值(元)	占基金资产净值比例(%)
1	国家债券	412,225.60	0.25
2	央行票据	-	-
3	金融债券	-	-
	其中:政策性金融债	-	-
4	企业债券	2,832,600.00	1.72
5	企业短期融资券	-	-
6	中期票据	-	-
7	可转债	41,527,209.09	25.22
8	其他	-	-
9	合计	44,772,034.69	27.19

5.5 报告期末按公允价值占基金资产净值比例大小排名的前五名债券投资明细

序号	债券代码	债券名称	数量(张)	公允价值(元)	占基金资产净值比例(%)
1	113003	重工转债	125,100	13,675,932.00	8.31
2	110015	石化转债	103,180	10,299,427.60	6.26
3	110020	南山转债	70,000	6,993,700.00	4.25
4	113001	中行转债	40,000	4,004,400.00	2.43
5	110007	博汇转债	24,000	2,502,240.00	1.52

5.6 报告期末按公允价值占基金资产净值比例大小排名的前十名资产支持证券投资明细

本基金本报告期末未持有资产支持证券。

5.7 报告期末按公允价值占基金资产净值比例大小排名的前五名权证投资明细

本基金本报告期末未持有权证。

5.8 报告期末本基金投资的股指期货交易情况说明

5.8.1 报告期末本基金投资的股指期货持仓和损益明细

本基金本报告期末未持有股指期货。

5.8.2 本基金投资股指期货的投资政策

本基金本报告期末未持有股指期货,没有相关投资政策。

5.9 投资组合报告附注

5.9.1 本报告期内,本基金投资的前十名证券的发行主体没有出现被监管部门立案调查,或在本报告编制日前一年内受到公开谴责、处罚的情形。

5.9.2 本基金投资的前十名股票中,没有投资于超出基金合同规定备选股票库之外的股票。

5.9.3 其他资产构成

序号	名称	金额(元)
1	存出保证金	127,767.72
2	应收证券清算款	7,002,522.39
3	应收股利	85,500.00
4	应收利息	254,523.67
5	应收申购款	14,577.89
6	其他应收款	500.00
7	待摊费用	-
8	其他	-
9	合计	7,485,391.67

5.9.4 报告期末持有的处于转股期的可转换债券明细

序号	债券代码	债券名称	公允价值(元)	占基金资产净值比例(%)
1	113003	重工转债	13,675,932.00	8.31
2	110015	石化转债	10,299,427.60	6.26
3	110020	南山转债	6,993,700.00	4.25
4	113001	中行转债	4,004,400.00	2.43
5	110007	博汇转债	2,502,240.00	1.52
6	110017	中海转债	2,240,072.80	1.36
7	110018	国电转债	1,074,800.00	0.65
8	127001	海直转债	670.69	0.00

5.9.5 报告期末前十名股票中在在流通受限情况的说明

本基金本报告期末前十名股票中不存在流通受限情况。

§6 开放式基金份额变动

单位:份

报告期期初基金份额总额	414,975,364.31
报告期期间基金总申购份额	930,398.73
减:报告期期间基金总赎回份额	108,617,695.96
报告期期间基金拆分变动份额(份额减少以“-”填列)	-
报告期期末基金份额总额	307,288,067.08

注:总申购份额包含本报告期内发生的转换入和红利再投资份额;总赎回份额包含本报告期内发生的转换出份额。

§7 备查文件目录

7.1 备查文件目录

1、中国证监会批准国联安德盛安心成长混合型证券投资基金发行及募集的文件

2、《国联安德盛安心成长混合型证券投资基金基金合同》

3、《国联安德盛安心成长混合型证券投资基金招募说明书》

4、《国联安德盛安心成长混合型证券投资基金托管协议》

5、基金管理人业务资格批件和营业执照

6、基金托管人业务资格批件和营业执照

7、中国证监会要求的其他文件

7.2 存放地点

上海市浦东新区陆家嘴环路1318号星展银行大厦9楼

7.3 查阅方式

网址:www.gtja-allianz.com或www.vip-funds.com

国联安基金管理有限公司
二〇一三年七月十八日

国投瑞银优化增强债券型证券投资基金

【2013】第二季度报告

基金管理人:国投瑞银基金管理有限公司
基金托管人:中国建设银行股份有限公司
报告送出日期:2013年7月18日

§1 重要提示

基金管理人的董事会及董事保证本报告所载资料不存在虚假记载、误导性陈述或重大遗漏,并对其内容的真实性、准确性和完整性承担个别及连带责任。

基金托管人中国建设银行股份有限公司根据本基金合同规定,于2013年7月16日复核了本报告中的财务指标、净值表现和投资组合报告等内容,保证复核内容不存在虚假记载、误导性陈述或者重大遗漏。

基金管理人承诺以诚实信用、勤勉尽责的原则管理和运用基金资产,但不保证基金一定盈利。

基金的过往业绩并不代表其未来表现。投资有风险,投资者在作出投资决策前应仔细阅读本基金的招募说明书。

本报告中财务资料未经审计。

本报告期自2013年4月1日起至6月30日止。

§2 基金产品概况

基金简称	国投瑞银优化增强债券
基金主代码	121012
交易代码	121012
基金运作方式	契约型开放式
基金合同生效日	2010年9月8日
报告期末基金份额总额	435,884,737.13份
投资目标	在追求基金资产稳定增值、有效控制风险和保持资金流动性的基础上,通过积极主动的投资管理,力求获得高于业绩比较基准的投资收益。
投资策略	本基金采取稳健灵活的投资策略,通过固定收益类金融工具的主动管理,力求降低基金净值波动风险,并根据对股票市场的趋势研判及新股申购收益率预测,适度参与一级市场新股和增发新股的申购以及二级市场的股票投资,力求提高基金总体收益率。
业绩比较基准	中债总指数收益率×90%+沪深300指数收益率×10%
风险收益特征	本基金为债券型基金,属证券投资基金中的较低风险品种,风险与预期收益高于货币市场基金,低于混合型基金和股票型基金。
基金管理人	国投瑞银基金管理有限公司
基金托管人	中国建设银行股份有限公司
下属两级基金的基金简称	国投瑞银优化增强债券A/B 国投瑞银优化增强债券C
下属两级基金的交易代码	121012(前端)/128012(后端) 128112
报告期末下属两级基金的份额总额	336,065,069.44 99,819,667.69

§3 主要财务指标和基金净值表现

3.1 主要财务指标

单位:人民币元

主要财务指标	报告期(2013年4月1日-2013年6月30日)	
	国投瑞银优化增强债券A/B	国投瑞银优化增强债券C
1.本期已实现收益	13,986,382.93	4,840,898.02
2.本期利润	3,478,465.93	2,391,236.35
3.加权平均基金份额本期利润	0.0098	0.0169
4.期末基金资产净值	357,842,120.62	105,060,262.01
5.期末基金份额净值	1.065	1.053

注:1、本期已实现收益指基金本期利息收入、投资收益、其他收入(不含公允价值变动收益)扣除相关费用后的余额,本期利润为本期已实现收益加上本期公允价值变动收益。

2、以上所述基金业绩指标不包括持有人认购或交易基金的各项费用(例如基金申购赎回费、基金转换费等),计入费用后实际收益水平要低于所列数字。

3.2 基金净值表现

3.2.1 本报告期基金份额净值增长率及其与同期业绩比较基准收益率的比较

国投瑞银优化增强债券A/B

阶段	净值增长率①	净值增长率标准差②	业绩比较基准收益率③	业绩比较基准收益率标准差④	①-③	②-④
过去三个月	0.95%	0.16%	-1.17%	0.21%	2.12%	-0.05%

国投瑞银优化增强债券C

阶段	净值增长率①	净值增长率标准差②	业绩比较基准收益率③	业绩比较基准收益率标准差④	①-③	②-④
过去三个月	0.86%	0.16%	-1.17%	0.21%	2.03%	-0.05%

注:1、本基金以中债总指数收益率×90%+沪深300 指数收益率×10%作为业绩比较基准。中债总指数是由中央国债登记结算有限责任公司编制的中国债券指数。该指数同时覆盖了上海证券交易所、银行间以及银行柜台债券市场上的主要固定收益类证券,具有广泛的市场代表性,能够反映债券市场总体走势,适合作为本基金的债券投资业绩比较基准。沪深300指数是由中证指数公司开发的中国A股市场统一指数,它的样本选自沪深两个证券市场,覆盖了大部分流通市值,其成份股票为中国A股市场中代表性强、流动性高的主流投资股票,能够反映A股市场总体发展趋势,具有权威性,适合作为本基金股票投资业绩比较基准。

2、本基金对业绩比较基准采用每日再平衡的计算方法。

3.2.2 自基金合同生效以来基金累计净值增长率变动及其与同期业绩比较基准收益率变动的比较

国投瑞银优化增强债券A/B

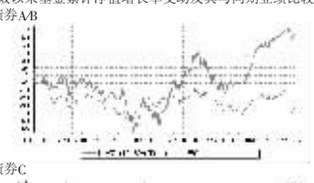

国投瑞银优化增强债券C

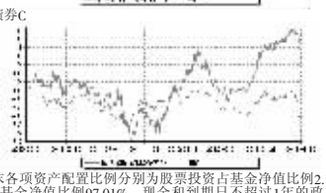

注:截至本报告期末各项资产配置比例分别为股票投资占基金净值比例2.14%,权证投资占基金净值比例0%,债券投资占基金净值比例97.01%,现金和到期日不超过1年的政府债券占基金净值比例12.75%,符合基金合同的相关规定。

§4 管理人报告

4.1 基金经理(或基金经理小组)简介

姓名	职务	任本基金的基金经理期限		证券从业年限	说明
		任职日期	离任日期		
李怡文	本基金基金经理	2010年9月8日		12	中国籍,芝加哥大学工商管理硕士,具有基金从业资格。曾任Froley Revy Investment Company分析师、中国建设银行(香港)资产组合经理。2008年6月加入国投瑞银,现兼任国投瑞银瑞源保本基金和国投瑞银纯债基金基金经理。

注:任职日期和离任日期均指公司作出决定后正式对外公告之日。证券从业的含义遵