长盛成长价值证券投资基金

【2013】第二季度报告

基金管理人：长盛基金管理有限公司
基金托管人：中国农业银行股份有限公司
报告送出日期：2013年7月18日

§1 重要提示

基金管理人长盛基金管理有限公司的董事会及董事保证本报告所载资料不存在虚假记载、误导性陈述或重大遗漏，并对其内容的真实性、准确性和完整性承担个别及连带责任。

基金托管人中国农业银行股份有限公司根据本基金合同规定，于2013年7月17日复核了本报告中的财务指标、净值表现和投资组合报告等内容，保证复核内容不存在虚假记载、误导性陈述或者重大遗漏。

基金管理人承诺以诚实信用、勤勉尽责的原则管理和运用基金资产，但不保证基金一定盈利。 基金的过往业绩并不代表其未来表现。

投资有风险，投资者在做出投资决策前应仔细阅读本基金的招募说明书及更新。

本报告中的财务资料未经审计。

本报告期自2013年4月1日起至6月30日止。

§2 基金产品概况

基金简称	长盛成长价值混合
基金主代码	080001
交易代码	080001
基金运作方式	契约型开放式
基金合同生效日	2002年9月18日
报告期末基金份额总额	868,570,141.55份
投资目标	本基金为平衡型基金，通过管理人的积极管理，在控制风险的前提下挖掘价值、分享成长，谋求基金资产的长期稳定增值。
投资策略	本基金投资策略为主动性投资，在战略性资产、战术性资产、股票和债券选择三个层面进行积极配置，力争获得超过投资基准的业绩回报。在资产配置方面，股票资产比例为35%-75%，债券资产比例为20%-60%，现金资产比例不低于5%。
业绩比较基准	中信标普A股综合指数收益率×80%+中信标普国债指数收益率×20%
风险收益特征	本基金属平衡型基金，在承担适度风险的前提下，获得长期稳定的收益。
基金管理人	长盛基金管理有限公司
基金托管人	中国农业银行股份有限公司

§3 主要财务指标和基金净值表现

3.1 主要财务指标

单位：人民币元

主要财务指标	报告期（2013年4月1日 - 2013年6月30日）
1.本期已实现收益	25,402,966.00
2.本期利润	-11,267,023.40
3.加权平均基金份额本期利润	-0.0128
4.期末基金资产净值	713,492,746.81
5.期末基金份额净值	0.821

注：1、所述基金业绩指标不包括基金份额持有人认购或交易基金的各项费用，计入费用后实际收益水平要低于所列数字。

2、所列数据截止到2013年6月30日。

3、本期已实现收益指基金本期利息收入、投资收益、其他收入（不含公允价值变动收益）扣除相关费用后的余额，本期利润为本期已实现收益加上本期公允价值变动收益。

3.2 基金净值表现

3.2.1 本报告期基金份额净值增长率及其与同期业绩比较基准收益率的比较

阶段	净值增长率①	净值增长率标准差②	业绩比较基准收益率③	业绩比较基准收益率标准差④	①-③	②-④
过去三个月	-1.68%	1.00%	-7.87%	1.14%	6.19%	-0.14%

3.2.2 自基金合同生效以来基金累计净值增长率变动及其与同期业绩比较基准收益率变动的比较

§4 管理人报告

4.1 基金经理（或基金经理小组）简介

姓名	职务	任本基金的基金经理期限		证券从业年限	说明
		任职日期	离任日期		
刘斌	本基金基金经理，长盛量化红利策略股票型证券投资基金基金经理，长盛同辉深证100等权重指数分级证券投资基金基金经理，金融工程与量化投资部总监。	2012年7月20日	-	7年	男，1979年6月出生，中国国籍。清华大学工学学士、中国科学院工学博士。2006年5月加入长盛基金管理有限公司，在公司期间历任金融工程研究员、高级金融工程研究员、基金经理助理、长盛沪深300指数证券投资基金基金经理等职务。现任金融工程与量化投资部总监，长盛成长价值证券投资基金（本基金）基金经理，长盛量化红利策略股票型证券投资基金基金经理，长盛同辉深证100等权重指数分级证券投资基金基金经理。

注：1、上表基金经理的任职日期和离任日期均指公司决定确定的聘任日期和解聘日期；

2、"证券从业年限"中"证券从业"的含义遵从行业协会《证券业从业人员资格管理办法》的相关规定等。

4.2 管理人对报告期内本基金运作遵规守信情况的说明

本报告期内，本基金管理人严格按照《证券投资基金法》及其各项实施准则、《长盛成长价值证券投资基金基金合同》和其他有关法律法规、监管部门的相关规定，依照诚实信用、勤勉尽责的原则管理和运用基金资产，在严格控制投资风险的基础上，为基金份额持有人谋求最大利益，没有损害基金份额持有人利益的行为。

4.3 公平交易专项说明

4.3.1 公平交易制度的执行情况

报告期内，公司严格执行《公司公平交易细则》各项规定，在研究、投资授权与决策、交易执行等各个环节，公平对待旗下所有投资组合，包括公募基金、社保组合、特定客户资产管理组合等。具体如下：

研究支持，公司旗下所有投资组合共享公司研究部门研究成果，所有投资组合经理在公司研究平台上拥有同等权限。

投资授权与决策，公司实行投资决策委员会领导下的投资组合经理负责制，各投资组合经理在投资决策委员会的授权范围内，独立完成投资组合的管理工作。各投资组合经理遵守投资信息隔离墙制度。

交易执行，公司实行集中交易制度，所有投资组合的投资指令均由交易部统一执行委托交易。交易部依照《公司公平交易细则》的规定，场内交易，强制开启恒生交易系统公平交易程序；场外交易，严格遵守相关工作流程，保证交易执行的公平性。

投资管理行为的监控与分析评估，公司风险管理部、监察稽核部，依照《公司公平交易细则》的规定，持续、动态监督公司投资管理全过程，并进行分析评估，及时向公司管理层报告发现问题，保障公司旗下所有投资组合均被公平对待。

公司对过去4 个季度的同向交易行为进行数量分析，计算溢价率、贡献率、占优比等指标，使用双边90%置信水平对1日、3日、5日的交易片段进行T 检验，未发现违反公平交易及利益输送的行为。

4.3.2 异常交易行为的专项说明

本报告期内，本公司旗下所有投资组合参与的交易所公开竞价交易中，未发现同日反向交易成交较少的单边交易量超过该证券当日成交量的5%的交易。

本报告期内，未发现本基金有可能导致不公平交易和利益输送的异常交易行为。

4.4 报告期内基金的投资策略和业绩表现说明

4.4.1 报告期内基金投资策略和运作分析

海外市场，美国市场因经济复苏继续上涨，2季度道琼斯指数涨2.27%，纳斯达克涨4.15%；欧洲经济处于衰退的中后期，市场在2季度出现了波动，主要股指先涨后跌，2季度德国法兰克福DAX指数涨2.1%，伦敦富时100指数跌3.06%。因美联储QE政策的退出预期，全球大宗商品在2季度以普跌为主。

国内市场2季度以下跌为主，但有较强的风格和结构分化。在银监会8号文、外管局20号文等压力下，市场出现了短期的流动性紧张，上证指数下跌11.51%。但市场风格出现较大的分化，以创业板、电子信息传媒为代表的新兴行业取得了正收益，其中创业板指数实现了16.76%的上涨。

2季度本基金的净值出现1.68%的下跌。在二季度的投资运作中，我们根据市场风格演变和个股的基本面的情况，逐步增加了成长股的投资比例，适当的降低了价值股的投资占比。

4.4.2 报告期内基金的业绩表现

截止报告期末，本基金份额净值为0.821元，本报告期份额净值增长率为-1.68%，同期业绩比较基准增长率为 -7.87%。

§5 投资组合报告

5.1 报告期末基金资产组合情况

序号	项目	金额（元）	占基金总资产的比例（%）
1	权益投资	422,947,046.46	59.04
	其中：股票	422,947,046.46	59.04
2	固定收益投资	179,234,000.00	25.02
	其中：债券	179,234,000.00	25.02
	资产支持证券	-	-
3	金融衍生品投资	-	-
4	买入返售金融资产	-	-
	其中：买断式回购的买入返售金融资产	-	-
5	银行存款和结算备付金合计	109,184,639.33	15.24
6	其他资产	4,951,984.65	0.69
7	合计	716,317,670.44	100.00

5.2 报告期末按行业分类的股票投资组合

代码	行业类别	公允价值（元）	占基金资产净值比例（%）
A	农、林、牧、渔业	-	-
B	采矿业	6,510,683.36	0.91
C	制造业	318,614,974.78	44.66
D	电力、热力、燃气及水生产和供应业	12,941,879.52	1.81
E	建筑业	11,507,776.00	1.61
F	批发和零售业	-	-
G	交通运输、仓储和邮政业	13,324,916.88	1.87
H	住宿和餐饮业	-	-
I	信息传输、软件和信息技术服务业	7,290,963.07	1.02
J	金融业	37,210,781.40	5.22
K	房地产业	11,665,697.35	1.64
L	租赁和商务服务业	-	-
M	科学研究和技术服务业	-	-
N	水利、环境和公共设施管理业	-	-
O	居民服务、修理和其他服务业	-	-
P	教育	-	-
Q	卫生和社会工作	-	-
R	文化、体育和娱乐业	3,879,374.10	0.54
S	综合	-	-
	合计	422,947,046.46	59.28

5.3 报告期末按公允价值占基金资产净值比例大小排序的前十名股票投资明细

序号	股票代码	股票名称	数量（股）	公允价值（元）	占基金资产净值比例（%）
1	300115	长盈精密	599,784	19,277,057.76	2.70
2	002138	顺络电子	899,851	16,197,318.00	2.27
3	601231	环旭电子	1,010,861	15,799,757.43	2.21
4	002241	歌尔声学	379,789	13,782,542.81	1.93
5	601006	大秦铁路	2,243,252	13,324,916.88	1.87
6	601939	建设银行	3,199,927	13,279,697.05	1.86
7	002117	东港股份	1,599,753	12,126,127.74	1.70
8	600837	海通证券	1,235,605	11,589,974.90	1.62
9	601117	中国化学	1,208,800	11,507,776.00	1.61
10	002073	软控股份	1,349,761	11,324,494.79	1.59

5.4 报告期末按债券品种分类的债券投资组合

序号	债券品种	公允价值（元）	占基金资产净值比例（%）
1	国家债券	-	-
2	央行票据	-	-
3	金融债券	179,234,000.00	25.12
	其中：政策性金融债	179,234,000.00	25.12
4	企业债券	-	-
5	企业短期融资券	-	-
6	中期票据	-	-
7	可转债	-	-
8	其他	-	-
9	合计	179,234,000.00	25.12

5.5 报告期末按公允价值占基金资产净值比例大小排名的前五名债券投资明细

序号	债券代码	债券名称	数量（张）	公允价值（元）	占基金资产净值比例（%）
1	080308	08进出08	500,000	49,900,000.00	6.99
2	120318	12进出18	500,000	49,780,000.00	6.98
3	130201	13国开01	500,000	49,725,000.00	6.97
4	130218	13国开18	300,000	29,829,000.00	4.18

注：截止本报告期末，本基金仅持有上述4只债券。

5.6 报告期末按公允价值占基金资产净值比例大小排名的前十名资产支持证券投资明细

注：本基金本报告期末未持有资产支持证券。

5.7 报告期末按公允价值占基金资产净值比例大小排名的前五名权证投资明细

注：本基金本报告期末未持有权证。

5.8 报告期末本基金投资的股指期货交易情况说明

5.8.1 报告期末本基金投资的股指期货持仓和损益明细

注：本基金报告期内未进行股指期货投资，报告期末无股指期货持仓。

5.8.2 本基金投资股指期货的投资政策

注：本基金基金合同中未约定本基金投资股指期货的投资政策。

5.9 投资组合报告附注

5.9.1 本报告期内基金投资的前十名证券的发行主体无被监管部门立案调查记录，无在报告编制日前一年内受到公开谴责、处罚。

5.9.2 基金投资的前十名股票，均为基金合同规定备选股票库之内的股票。

5.9.3 其他资产构成

序号	名称	金额（元）
1	存出保证金	368,912.48
2	应收证券清算款	-
3	应收股利	922,847.32
4	应收利息	3,643,529.14
5	应收申购款	16,695.71
6	其他应收款	-
7	待摊费用	-
8	其他	-
9	合计	4,951,984.65

5.9.4 报告期末持有的处于转股期的可转换债券明细

注：本基金本报告期末未持有处于转股期的可转换债券。

5.9.5 报告期末前十名股票中存在流通受限情况的说明

注：本基金本报告期末前十名股票中不存在流通受限情况。

5.9.6 投资组合报告附注的其他文字描述部分

由于四舍五入的原因，分项之和与合计项之间可能存在尾差。

§6 开放式基金份额变动

单位：份

本报告期期初基金份额总额	896,834,158.28
本报告期基金总申购份额	8,429,989.57
减：本报告期基金总赎回份额	36,694,006.30
本报告期基金拆分变动份额	-
本报告期期末基金份额总额	868,570,141.55

§7 备查文件目录

7.1 备查文件目录

1、中国证监会核准基金募集的文件；

2、《长盛成长价值证券投资基金基金合同》；

3、《长盛成长价值证券投资基金托管协议》；

4、《长盛成长价值证券投资基金招募说明书》；

5、法律意见书；

6、基金管理人业务资格批件、营业执照；

7、基金托管人业务资格批件、营业执照。

7.2 存放地点

备查文件存放于基金管理人和/或基金托管人的住所。

7.3 查阅方式

投资者可到基金管理人和/或基金托管人的办公场所和/或管理人互联网站免费查阅备查文件。在支付工本费后，投资者可在合理时间内取得备查文件的复制件或复印件。

投资者对本报告书如有疑问，可咨询本基金管理人长盛基金管理有限公司。

客户服务中心电话：400-888-2666、010-62350088。

网址：http://www.csfunds.com.cn。

长盛基金管理有限公司
2013年7月18日

长盛创新先锋灵活配置混合型证券投资基金

【2013】第二季度报告

基金管理人：长盛基金管理有限公司
基金托管人：中国银行股份有限公司
报告送出日期：2013年7月18日

§1 重要提示

基金管理人长盛基金管理有限公司的董事会及董事保证本报告所载资料不存在虚假记载、误导性陈述或重大遗漏，并对其内容的真实性、准确性和完整性承担个别及连带责任。

基金托管人中国银行股份有限公司根据本基金合同规定，于2013年7月17日复核了本报告中的财务指标、净值表现和投资组合报告等内容，保证复核内容不存在虚假记载、误导性陈述或者重大遗漏。

基金管理人承诺以诚实信用、勤勉尽责的原则管理和运用基金资产，但不保证基金一定盈利。

基金的过往业绩并不代表其未来表现。投资有风险，投资者在做出投资决策前应仔细阅读本基金的招募说明书及更新。

本报告中的财务资料未经审计。

本报告期自2013年4月1日起至6月30日止。

§2 基金产品概况

基金简称	长盛创新先锋混合
基金主代码	080002
交易代码	080002
基金运作方式	契约型开放式
基金合同生效日	2008年6月4日
报告期末基金份额总额	159,844,547.03份
投资目标	选择具有创新能力和行业领先的上市公司，分享企业高速增长成果，在承担适度风险的基础上，追求基金资产的稳定增值。
投资策略	本基金为混合型证券投资基金，在资产配置上会考虑宏观经济因素、政策因素及市场估值水平。在个股选择上将根据不同行业景气度、"长盛创新选股体系"和"长盛优势选股体系"的股票筛选原则和方法优化个股投资比重。
业绩比较基准	沪深300指数×65%+上证国债指数×35%
风险收益特征	本基金强调精选投资价值较大的创新领先企业，突出资产配置的灵活性和主动性，风险收益略低于股票型基金，高于债券型基金和平衡型基金。
基金管理人	长盛基金管理有限公司
基金托管人	中国银行股份有限公司

§3 主要财务指标和基金净值表现

3.1 主要财务指标

单位：人民币元

主要财务指标	报告期（2013年4月1日 - 2013年6月30日）
1.本期已实现收益	10,926,387.08
2.本期利润	-1,021,024.98
3.加权平均基金份额本期利润	-0.0064
4.期末基金资产净值	162,067,264.13
5.期末基金份额净值	1.0139

注：1、所述基金业绩指标不包括基金份额持有人认购或交易基金的各项费用，计入费用后实际收益水平要低于所列数字。

2、所列数据截止到2013年6月30日。

3、本期已实现收益指基金本期利息收入、投资收益、其他收入（不含公允价值变动收益）扣除相关费用后的余额，本期利润为本期已实现收益加上本期公允价值变动收益。

3.2 基金净值表现

3.2.1 本报告期基金份额净值增长率及其与同期业绩比较基准收益率的比较

阶段	净值增长率①	净值增长率标准差②	业绩比较基准收益率③	业绩比较基准收益率标准差④	①-③	②-④
过去三个月	-0.25%	1.34%	-7.44%	0.94%	7.19%	0.40%

3.2.2 自基金合同生效以来基金累计净值增长率变动及其与同期业绩比较基准收益率变动的比较

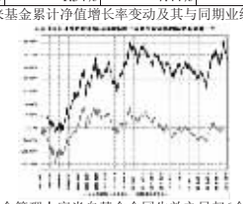

注：按照基金合同规定，基金管理人应当自基金合同生效之日起6个月内使基金的投资组合比例符合基金合同的约定。建仓期结束时，本基金的各项资产配置比例符合本基金合同第十四条（二）投资范围、（七）投资禁止行为与限制的有关约定。

§4 管理人报告

4.1 基金经理（或基金经理小组）简介

姓名	职务	任本基金的基金经理期限		证券从业年限	说明
		任职日期	离任日期		
王克玉	本基金基金经理，长盛同祥泛资源主题股票型证券投资基金基金经理，长盛电子信息产业股票型证券投资基金基金经理。	2013年1月5日	-	10年	男，1979年12月出生，中国国籍。上海交通大学硕士。历任元大京华证券上海代表处研究员，天相投资顾问有限公司分析师，国都证券有限公司分析师。2006年7月加入长盛基金管理有限公司，曾任高级行业研究员，同盛证券投资基金基金经理助理，同益证券投资基金基金经理等职务。现任长盛电子信息产业股票型证券投资基金基金经理，长盛创新先锋灵活配置混合型证券投资基金（本基金）基金经理，长盛同祥泛资源主题股票型证券投资基金基金经理。

注：1、上表基金经理的任职日期和离任日期均指公司决定确定的聘任日期和解聘日期；

2、"证券从业年限"中"证券从业"的含义遵从行业协会《证券业从业人员资格管理办法》的相关规定等。

4.2 管理人对报告期内本基金运作遵规守信情况的说明

本报告期内，本基金管理人严格按照《证券投资基金法》及其各项实施准则、《长盛创新先锋灵活配置混合型证券投资基金基金合同》和其他有关法律法规、监管部门的相关规定，依照诚实信用、勤勉尽责的原则管理和运用基金资产，在严格控制投资风险的基础上，为基金份额持有人谋求最大利益，没有损害基金份额持有人利益的行为。

4.3 公平交易专项说明

4.3.1 公平交易制度的执行情况

报告期内，公司严格执行《公司公平交易细则》各项规定，在研究、投资授权与决策、交易执行等各个环节，公平对待旗下所有投资组合，包括公募基金、社保组合、特定客户资产管理组合等。具体如下：

研究支持，公司旗下所有投资组合共享公司研究部门研究成果，所有投资组合经理在公司研究平台上拥有同等权限。

投资授权与决策，公司实行投资决策委员会领导下的投资组合经理负责制，各投资组合经理在投资决策委员会的授权范围内，独立完成投资组合的管理工作。各投资组合经理遵守投资信息隔离墙制度。

交易执行，公司实行集中交易制度，所有投资组合的投资指令均由交易部统一执行委托交易。交易部依照《公司公平交易细则》的规定，场内交易，强制开启恒生交易系统公平交易程序；场外交易，严格遵守相关工作流程，保证交易执行的公平性。

投资管理行为的监控与分析评估，公司风险管理部、监察稽核部，依照《公司公平交易细则》的规定，持续、动态监督公司投资管理全过程，并进行分析评估，及时向公司管理层报告发现问题，保障公司旗下所有投资组合均被公平对待。

公司对过去4 个季度的同向交易行为进行数量分析，计算溢价率、贡献率、占优比等指标，使用双边90%置信水平对1日、3日、5日的交易片段进行T 检验，未发现违反公平交易及利益输送的行为。

4.3.2 异常交易行为的专项说明

本报告期内，本公司旗下所有投资组合参与的交易所公开竞价交易中，未发现同日反向交易成交较少的单边交易量超过该证券当日成交量的5%的交易。

本报告期内，未发现本基金有可能导致不公平交易和利益输送的异常交易行为。

4.4 报告期内基金的投资策略和业绩表现说明

4.4.1 报告期内基金投资策略和运作分析

2013年二季度A 股市场的走势延续了一季度的风格和结构分化的格局。在市场整体下跌的状况下，分类指数中只有创业板指数实现16.76%的上涨，而传统大盘股影响较大的上证指数和沪深300指数分别下跌了11.51%和11.80%，结构型的分化行情继续得到强化。

从市场中各行业指数看，二季度实现正收益的行业只有信息服务、电子和信息设备，其他在一季度表现较好的行业中医药小幅下跌3%，化工和公用事业分别下跌12.66%和8.32%。一季度表现最弱的有色金属、采掘仍然是二季度表现最弱的两个行业。

二季度本基金的净值出现0.25%的下跌，其中五月份出现比较大的上涨，但是在六月份市场回调的过程中也不可避免的出现深幅回调。在二季度的投资运作中，我们根据市场风格演变和个股的基本面的情况，大幅增加了对TMT 行业的投资，同时适当的降低了对化工行业的投资占比。

4.4.2 报告期内基金的业绩表现

截至报告期末，本基金份额净值为1.0139元，本报告期份额净值增长率为-0.25%，同期业绩比较基准增长率为-7.44%。

-

§5 投资组合报告

5.1 报告期末基金资产组合情况

序号	项目	金额（元）	占基金总资产的比例（%）
1	权益投资	120,436,434.85	73.74
	其中：股票	120,436,434.85	73.74
2	固定收益投资	31,390,120.00	19.22
	其中：债券	31,390,120.00	19.22
	资产支持证券	-	-
3	金融衍生品投资	-	-
4	买入返售金融资产	2,000,000.00	1.22
	其中：买断式回购的买入返售金融资产	-	-
5	银行存款和结算备付金合计	6,284,552.58	3.85
6	其他资产	3,214,573.56	1.97
7	合计	163,325,680.99	100.00

5.2 报告期末按行业分类的股票投资组合

代码	行业类别	公允价值（元）	占基金资产净值比例（%）
A	农、林、牧、渔业	-	-
B	采矿业	-	-
C	制造业	85,408,147.31	52.70
D	电力、热力、燃气及水生产和供应业	1,383,000.00	0.85
E	建筑业	39,100.00	0.02
F	批发和零售业	11,038,844.20	6.81
G	交通运输、仓储和邮政业	-	-
H	住宿和餐饮业	-	-
I	信息传输、软件和信息技术服务业	18,153,716.78	11.20
J	金融业	1,391,126.56	0.86
K	房地产业	3,022,500.00	1.86
L	租赁和商务服务业	-	-
M	科学研究和技术服务业	-	-
N	水利、环境和公共设施管理业	-	-
O	居民服务、修理和其他服务业	-	-
P	教育	-	-
Q	卫生和社会工作	-	-
R	文化、体育和娱乐业	-	-
S	综合	-	-
	合计	120,436,434.85	74.31

5.3 报告期末按公允价值占基金资产净值比例大小排序的前十名股票投资明细

序号	股票代码	股票名称	数量（股）	公允价值（元）	占基金资产净值比例（%）
1	300017	网宿科技	236,693	9,223,926.21	5.69
2	002073	软控股份	950,713	7,976,482.07	4.92
3	601877	正泰电器	328,251	6,512,499.84	4.02
4	002138	顺络电子	302,773	5,449,914.00	3.36
5	600079	人福医药	193,676	5,051,070.08	3.12
6	002449	国星光电	607,576	4,635,804.88	2.86
7	300219	鸿利光电	530,050	4,033,680.50	2.49
8	600993	马应龙	252,407	3,988,030.60	2.46
9	600563	法拉电子	224,486	3,964,422.76	2.45
10	600500	中化国际	808,120	3,862,813.60	2.38

5.4 报告期末按债券品种分类的债券投资组合

序号	债券品种	公允价值（元）	占基金资产净值比例（%）
1	国家债券	15,061,520.00	9.29
2	央行票据	-	-
3	金融债券	9,995,000.00	6.17
	其中：政策性金融债	9,995,000.00	6.17
4	企业债券	-	-
5	企业短期融资券	-	-
6	中期票据	-	-
7	可转债	6,333,600.00	3.91
8	其他	-	-
9	合计	31,390,120.00	19.37

5.5 报告期末按公允价值占基金资产净值比例大小排名的前五名债券投资明细

序号	债券代码	债券名称	数量（张）	公允价值（元）	占基金资产净值比例（%）
1	120228	12国开28	100,000	9,995,000.00	6.17
2	010107	21国债(7)	78,000	8,193,120.00	5.06
3	010303	03国债(3)	70,000	6,868,400.00	4.24
4	113002	工行转债	20,000	2,187,600.00	1.35
5	110018	国电转债	20,000	2,149,600.00	1.33

5.6 报告期末按公允价值占基金资产净值比例大小排名的前十名资产支持证券投资明细

注：本基金本报告期末未持有资产支持证券。

5.7 报告期末按公允价值占基金资产净值比例大小排名的前五名权证投资明细

注：本基金本报告期末未持有权证。

5.8 报告期末本基金投资的股指期货交易情况说明

5.8.1 报告期末本基金投资的股指期货持仓和损益明细

注：本基金报告期内未进行股指期货投资，报告期末无股指期货持仓。

5.8.2 本基金投资股指期货的投资政策

注：本基金基金合同中未约定本基金投资股指期货的投资政策。

5.9 投资组合报告附注

5.9.1 本报告期内基金投资的前十名证券的发行主体无被监管部门立案调查记录，无在报告编制日前一年内受到公开谴责、处罚。

5.9.2 基金投资的前十名股票，均为基金合同规定备选股票库之内的股票。

5.9.3 其他资产构成

序号	名称	金额（元）
1	存出保证金	133,924.25
2	应收证券清算款	2,501,883.72
3	应收股利	-
4	应收利息	500,973.28
5	应收申购款	77,792.31
6	其他应收款	-
7	待摊费用	-
8	其他	-
9	合计	3,214,573.56

5.9.4 报告期末持有的处于转股期的可转换债券明细

序号	债券代码	债券名称	公允价值（元）	占基金资产净值比例（%）
1	113002	工行转债	2,187,600.00	1.35
2	110018	国电转债	2,149,600.00	1.33
3	110015	石化转债	1,996,400.00	1.23

5.9.5 报告期末前十名股票中存在流通受限情况的说明

注：本基金本报告期末前十名股票不存在流通受限情况。

5.9.6 投资组合报告附注的其他文字描述部分

由于四舍五入的原因，分项之和与合计项之间可能存在尾差。

§6 开放式基金份额变动

单位：份

本报告期期初基金份额总额	156,368,252.55
本报告期基金总申购份额	24,904,672.25
减：本报告期基金总赎回份额	21,428,377.77
本报告期基金拆分变动份额	-
本报告期期末基金份额总额	159,844,547.03

§7 备查文件目录

7.1 备查文件目录

1、中国证监会核准基金募集的文件；

2、《长盛创新先锋灵活配置混合型证券投资基金基金合同》；

3、《长盛创新先锋灵活配置混合型证券投资基金托管协议》；

4、《长盛创新先锋灵活配置混合型证券投资基金招募说明书》；

5、法律意见书；

6、基金管理人业务资格批件、营业执照；

7、基金托管人业务资格批件、营业执照。

7.2 存放地点

备查文件存放于基金管理人和/或基金托管人的住所。

7.3 查阅方式

投资者可到基金管理人和/或基金托管人的办公场所及/或管理人网站免费查阅备查文件。在支付工本费后，投资者可在合理时间内取得备查文件的复制件或复印件。

投资者对本报告书如有疑问，可咨询本基金管理人长盛基金管理有限公司。

客户服务中心电话：400-888-2666、010-62350088。

网址：http://www.csfunds.com.cn。

长盛基金管理有限公司
2013年7月18日

长盛纯债债券型证券投资基金

【2013】第二季度报告

基金管理人：长盛基金管理有限公司
基金托管人：中国银行股份有限公司
报告送出日期：2013年7月18日

§1 重要提示

基金管理人的董事会及董事保证本报告所载资料不存在虚假记载、误导性陈述或重大遗漏，并对其内容的真实性、准确性和完整性承担个别及连带责任。

基金托管人中国银行股份有限公司根据本基金合同规定，于2013年7月17日复核了本报告中的财务指标、净值表现和投资组合报告等内容，保证复核内容不存在虚假记载、误导性陈述或者重大遗漏。

基金的过往业绩并不代表其未来表现。投资有风险，投资者在作出投资决策前应仔细阅读本基金的招募说明书及更新。

本报告中财务资料未经审计。

本报告期自2013年4月1日起至6月30日止。

§2 基金产品概况

基金简称	长盛纯债债券	
基金主代码	000050	
交易代码	000050	
基金运作方式	契约型开放式	
基金合同生效日	2013年3月13日	
报告期末基金份额总额	1,808,802,733.72份	
投资目标	在控制风险和保持资产流动性的基础上，积极主动调整投资组合，追求基金资产的长期稳定增值，并力争获得超过业绩比较基准的投资业绩。	
投资策略	在债券类属资产配置上以相对收益率较高的信用债为主，灵活运用组合久期调整、收益率曲线调整、信用利差和相对价值等多种策略积极把握市场投资机会，获取各类超额投资收益。此外，通过债券回购等工具适度匹配组合资产的流动性和杠杆性，提高资金使用效率。	
业绩比较基准	中债综合指数(全价)	
风险收益特征	本基金为债券型基金，属证券投资基金中的较低风险品种，其长期平均预期风险和预期收益率低于股票型基金和混合型基金，高于货币市场基金。	
基金管理人	长盛基金管理有限公司	
基金托管人	中国银行股份有限公司	
下属两级基金的基金简称	长盛纯债债券A	长盛纯债债券C
下属两级基金的交易代码	000050	000052
报告期末下属两级基金的份额总额	1,550,832,274.01份	257,970,459.71份

§3 主要财务指标和基金净值表现

3.1 主要财务指标

单位：人民币元

主要财务指标	报告期（2013年4月1日 - 2013年6月30日）	
	长盛纯债债券A	长盛纯债债券C
1.本期已实现收益	17,972,740.33	4,949,081.05
2.本期利润	13,916,000.12	3,979,643.21
3.加权平均基金份额本期利润	0.0064	0.0057
4.期末基金资产净值	1,562,118,449.26	259,578,816.37
5.期末基金份额净值	1.007	1.006

注：1、所述基金业绩指标不包括基金份额持有人认购或交易基金的各项费用，计入费用后实际收益水平要低于所列数字。

2、所列数据截止到2013年6月30日。

3、本期已实现收益指基金本期利息收入、投资收益、其他收入（不含公允价值变动收益）扣除相关费用后的余额，本期利润为本期已实现收益加上本期公允价值变动收益。

3.2 基金净值表现

3.2.1 本报告期基金份额净值增长率及其与同期业绩比较基准收益率的比较

长盛纯债债券A

阶段	净值增长率①	净值增长率标准差②	业绩比较基准收益率③	业绩比较基准收益率标准差④	①-③	②-④
过去三个月	0.60%	0.06%	0.12%	0.11%	0.48%	-0.05%

长盛纯债债券C

阶段	净值增长率①	净值增长率标准差②	业绩比较基准收益率③	业绩比较基准收益率标准差④	①-③	②-④
过去三个月	0.50%	0.06%	0.12%	0.11%	0.38%	-0.05%

3.2.2 自基金合同生效以来基金累计净值增长率变动及其与同期业绩比较基准收益率变动的比较

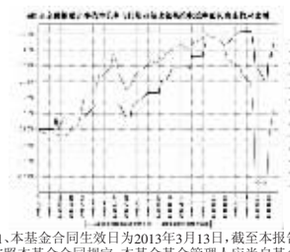



注：1、本基金合同生效日为2013年3月13日，截至本报告期末本基金成立未满一年。

2、按照本基金合同规定，本基金基金管理人应当自基金合同生效之日起六个月内使基金的投资组合比例符合基金合同的约定，截止本报告期末仍处于建仓期。

3、本基金的投资组合比例为：固定收益类资产的比例不低于基金资产的80%；现金或到期日在一年以内的政府债券的比例合计不低于基金资产净值的5%。

§4 管理人报告

4.1 基金经理（或基金经理小组）简介

姓名	职务	任本基金的基金经理期限		证券从业年限	说明
		任职日期	离任日期		
杨衡	本基金基金经理，长盛添利30天理财债券型证券投资基金基金经理，长盛添利60天理财债券型发起式证券投资基金基金经理，长盛同丰分级债券型证券投资基金基金经理。	2013年3月13日	-	6年	男，1975年10月出生，中