长信利鑫分级债券型证券投资基金

【2013】第二季度报告

基金管理人:长信基金管理有限责任公司
基金托管人:中国邮政储蓄银行股份有限公司
报告送出日期:2013年7月18日

§1 重要提示

基金管理人的董事会及董事保证本报告所载资料不存在虚假记载、误导性陈述或重大遗漏,并对其内容的真实性、准确性和完整性承担个别及连带责任。

基金托管人中国邮政储蓄银行股份有限公司根据本基金合同规定,于2013年7月16日复核了本报告中的财务指标、净值表现和投资组合报告等内容,保证复核内容不存在虚假记载、误导性陈述或者重大遗漏。

基金管理人承诺以诚实信用、勤勉尽责的原则管理和运用基金资产,但不保证基金一定盈利。

基金的过往业绩并不代表其未来表现。投资有风险,投资者在做出投资决策前应仔细阅读本基金的招募说明书。

本报告中财务资料未经审计。

本报告期自2013年4月1日起至2013年6月30日止。

§2 基金产品概况

2.1 基金基本情况

基金简称	长信利鑫分级债	
基金主代码	163003	
基金运作方式	契约型	
基金合同生效日	2011年6月24日	
报告期末基金份额总额	650,729,310.14份	
投资目标	本基金的投资目标是在严格控制投资风险与追求基金资产稳定增值的前提下,力争为各级投资者谋求与其风险公正匹配的投资回报。	
投资策略	本基金根据对宏观经济、宏观调控政策走向以及各类资产市场风险收益特征及其演变趋势的综合分析,比较,首先采用类属配置策略进行大类资产的配置,在此基础上,再根据对各类资产风险收益特征的进一步分析预测,制定各自策略。	
业绩比较基准	中债综合指数	
风险收益特征	本基金为债券型基金,属于较低风险的证券投资基金品种,其预期收益和预期风险高于货币市场基金,低于混合型基金和股票型基金。	
基金管理人	长信基金管理有限责任公司	
基金托管人	中国邮政储蓄银行股份有限公司	
下属两级基金的基金简称	长信利鑫分级债A	长信利鑫分级债B
下属两级基金的交易代码	163004	150042
报告期末下属两级基金的份额总额	438,631,216.95份	212,098,093.19份
下属两级基金的风险收益特征	低风险、收益稳定	较高风险、较高收益

§3 主要财务指标和基金净值表现

3.1 主要财务指标

单位:人民币元

基金简称	报告期(2013年4月1日-2013年6月30日)
1.本期已实现收益	5,255,178.39
2.本期利润	3,023,262.22
3.加权平均基金份额本期利润	0.0059
4.期末基金资产净值	701,944,565.55
5.期末基金份额净值	1.0787

注:1、本期已实现收益指基金本期利息收入、投资收益、其他收入(不含公允价值变动收益)扣除相关费用后的余额,本期利润为本期已实现收益加上本期公允价值变动收益;

2、所述基金业绩指标不包括持有人认购或交易基金的各项费用(例如,封闭式基金交易佣金、开放式基金的申购赎回费、红利再投资费、基金转换费等),计入费用后实际收益水平要低于所列数字。

3.2 基金净值表现

3.2.1 本报告期基金份额净值增长率及其与同期业绩比较基准收益率的比较

阶段	净值增长率①	净值增长率标准差②	业绩比较基准收益率③	业绩比较基准收益率标准差④	①-③	②-④
过去三个月	-1.57%	0.30%	0.93%	0.11%	-2.50%	0.19%

3.2.2 自基金合同生效以来基金累计净值增长率变动及其与同期业绩比较基准收益率变动的比较

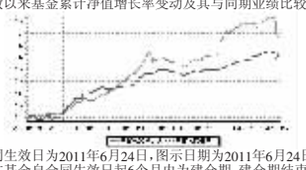

注:1、本基金基金合同生效日为2011年6月24日,图示日期为2011年6月24日至2013年6月30日。

2、按基金合同规定,本基金自合同生效日起6个月内为建仓期,建仓期结束时,本基金各项投资比例已符合基金合同中关于投资范围、资产配置比例和投资限制的有关规定:投资于固定收益类资产的比例不低于基金资产的80%,投资于非固定收益类资产的比例不高于基金资产的20%,持有现金或者到期日在一年以内的政府债券不低于基金资产净值的5%。

3.3 其他指标

单位:人民币元

其他指标	报告期(2013年4月1日-2013年6月30日)
长信利鑫分级债A与长信利鑫分级债B基金份额配比	2.06805828:1
期末长信利鑫分级债A份额参考净值	1.0010
期末长信利鑫分级债A份额累计参考净值	1.0884
期末长信利鑫分级债B份额参考净值	1.2394
期末长信利鑫分级债B份额累计参考净值	1.2394
长信利鑫分级债A约定年收益率(单利)	4.10%

注:根据《基金合同》的规定,在基金合同生效日当日,基金管理人将根据届时中国人民银行公布并执行的金融机构人民币1年期银行定期存款基准利率设定利鑫A的首次年收益率:在利鑫A的每个开放日,基金管理人将根据该日中国人民银行公布并执行的金融机构人民币1年期银行定期存款基准利率重新设定利鑫A的年收益率,且约定收益率为单利。截至本报告期期末,长信利鑫分级债A年收益率为4.10%,根据本合同成立后利鑫A的第四个开放日,即2013年6月21日中国人民银行公布并执行的金融机构人民币1年期银行定期存款基准利率3%的1.1倍+0.8%(小数点后2位)进行计算。

§4 管理人报告

4.1 基金经理(或基金经理小组)简介

姓名	职务	任本基金的基金经理期限		证券从业年限	说明
		任职日期	离任日期		
张文琍	本基金的基金经理、长信中短债证券投资基金的基金经理、固定收益部副总监	2011年6月24日	-	19年	高级工商管理硕士,上海财经大学EMBA毕业,具有基金从业资格。曾任湖北证券公司交易一部交易员、长江证券有限责任公司资产管理事业部主管、债券事业总部投资部经理、固定收益总部交易部经理。2004年9月加入长信基金管理有限责任公司,历任长信利息收益开放式证券投资基金交易员、基金经理助理、长信利息收益开放式证券投资基金的基金经理职务。现任固定收益部副总监、本基金的基金经理和长信中短债证券投资基金的基金经理。

注:1、首任基金经理任职日期以本基金成立之日为准;新增或变更以刊登新增/变更基金经理的公告披露日为准。

2、本基金基金经理的证券从业年限以基金经理进入证券业务相关机构的工作经历为时间计算标准。

4.2 管理人对报告期内本基金运作遵规守信情况的说明

本基金管理人在报告期内,严格遵守了《中华人民共和国证券投资基金法》及其他有关法律法规、《长信利鑫分级债券型证券投资基金基金合同》的规定,勤勉尽责地为基金份额持有人谋求利益,不存在损害基金份额持有人利益的行为。

本基金将继续以取信于市场、取信于社会投资公众为宗旨,承诺将一如既往地本着诚实信用、勤勉尽责的原则管理和运用基金财产,在规范基金运作和严格控制投资风险的前提下,努力为基金份额持有人谋求最大利益。

4.3 公平交易专项说明

4.3.1 公平交易制度的执行情况

本报告期内,公司已实行公平交易制度,并建立公平交易制度体系,已建立资决策体系,加强交易执行环节的内部控制,并通过工作制度、流程和技术手段保证公平交易原则的实现。同时,公司已通过对投资交易行为的监控、分析评估和信息披露来加强对公平交易过程和结果的监督。

4.3.2 异常交易行为的专项说明

本报告期内,除完全按照有关指数的构成比例进行投资的组合外,其余各投资组合均未参与交易所公开竞价同日反向交易,不涉及成交较少的单边交易量超过该证券当日成交量5%的情形,未发现异常交易行为。

4.4 报告期内基金的投资策略和运作分析

二季度债券市场资金面出现了空前的紧张局面,收益曲线形态跌宕起伏。4月,流动性整体较为宽松,货币市场利率前低后高,中债收益率曲线震荡下行,月末因为债券市场清查和财政存款上缴等因素,货币市场利率出现了短暂攀升,短期品种有所上行;5月,经济数据弱于预期,监管风暴席卷债券市场,在财政存款和个别税种上缴等因素的影响下资金短暂攀升,各品种短端收益率有所上行,而信用债则出现中长端大幅下行;6月除了季末考核、外汇占款减少等影响外,尤其四央行并未如市场预期释放流动性,综合因素推动银行间资金紧张程度达到高潮,收益率大幅上行。截止月底,各信用等级短融收益率上行幅度均超过100BP,3年中票上行40BP、5年中票收益率也上行15BP左右;短融和3年中票利差分别上行50BP、25BP;3年以内收益率曲线出现倒挂。

二季末,我们根据市场波动和基金规模的变化,适当增加了部分信用债投资,对组合收益起到一定正面推动作用。

二季度以来,国际经济环境及市场对货币环境的预期变动较大,在美国退出QE成为主流预期的情况下,风险偏好抬头,资金回流将在下半年成为主流趋势。

相关宏观数据显示,当前中国经济依然疲弱,而且未现明显企稳回升的趋势,中国经济复苏前景弱于预期。目前通胀水平延续低位,尽管下半年CPI会小幅回升,但尚不足以成为债券市场的关键因素。6月底,央行发布公告称,总体上看,当前流动性总量并不短缺,要求商业银行加强同业业务期限错配风险防范;同时,按照"用好增量、盘活存量"的要求,在保持信贷平稳适度增长的同时,调整优化信贷结构。从这些表态看,在复杂的国际金融环境下,央行更侧重于"控风险",我们认为短期货币政策仍以稳健为主基调,三季度债券收益率将维持震荡行情。

我们将采取谨慎地态度进行投资,积极防范流动性风险,密切关注国内外经济局势变化,需要重点规避信用风险,努力抓住市场结构性机会和波段行情。在基金的日常投资中,将继续秉承诚信、专业、负责的精神,密切关注政策节奏,更好地把握投资机会,争取为基金份额持有人谋求最大利益。

4.5 报告期内基金的业绩表现

截至2013年6月30日,本基金份额净值为1.0787元,本基金之长信利鑫分级债A份额参考净值为1.0010元,本基金之长信利鑫分级债B份额参考净值1.2394元。本报告期内本基金净值增长率为-1.57%,同期业绩比较基准收益率为0.93%。

§5 投资组合报告

5.1 报告期末基金资产组合情况

序号	项目	金额(元)	占基金总资产的比例(%)
1	权益投资	-	-
	其中:股票	-	-
2	基金投资	-	-
3	固定收益投资	872,992,096.85	81.39
	其中:债券	872,992,096.85	81.39
	资产支持证券	-	-
4	金融衍生品投资	-	-
5	买入返售金融资产	177,000,625.50	16.50
	其中:买断式回购的买入返售金融资产	-	-
6	银行存款和结算备付金合计	4,995,050.01	0.47
7	其他资产	17,597,597.57	1.64
8	合计	1,072,585,369.93	100.00

5.2 报告期末按行业分类的股票投资组合

本基金本报告期末未持有股票。

5.3 报告期末按公允价值占基金资产净值比例大小排序的前十名股票投资明细

本基金本报告期末未持有股票。

5.4 报告期末按债券品种分类的债券投资组合

序号	债券品种	公允价值(元)	占基金资产净值比例(%)
1	国家债券	-	-
2	央行票据	-	-
3	金融债券	69,515,000.00	9.90
	其中:政策性金融债	69,515,000.00	9.90
4	企业债券	407,493,496.85	58.05
5	企业短期融资券	359,352,000.00	51.19
6	中期票据	30,421,000.00	4.33
7	可转债	6,210,600.00	0.88
8	其他	-	-
9	合计	872,992,096.85	124.37

5.5 报告期末按公允价值占基金资产净值比例大小排名的前五名债券投资明细

序号	债券代码	债券名称	数量(张)	公允价值(元)	占基金资产净值比例(%)
1	120403	12农发03	500,000	49,625,000.00	7.07
2	041359020	13川铁投CP001	300,000	29,772,000.00	4.24
3	041364016	13鄂联投CP001	300,000	29,742,000.00	4.24
4	112044	11中泰01	275,000	29,342,500.00	4.18
5	111063	11富阳债	219,000	23,026,755.00	3.28

5.6 报告期末按公允价值占基金资产净值比例大小排名的前十名资产支持证券投资明细

本基金本报告期末未持有资产支持证券。

5.7 报告期末按公允价值占基金资产净值比例大小排名的前五名权证投资明细

本基金本报告期末未持有权证。

5.8 报告期末本基金投资的股指期货交易情况说明

本基金本报告期末投资股指期货。

5.9 投资组合报告附注

5.9.1 报告期内本基金投资的前十名证券的发行主体未出现被监管部门立案调查或在报告编制日前一年内受到公开谴责、处罚的情形。

5.9.2 本基金投资的前十名股票中,不存在超出基金合同规定备选股票库的情形。

5.9.3 其他资产构成

序号	名称	金额(元)
1	存出保证金	242,750.99
2	应收证券清算款	-
3	应收股利	-
4	应收利息	17,354,846.58
5	应收申购款	-
6	其他应收款	-
7	待摊费用	-
8	其他	-
9	合计	17,597,597.57

5.9.4 报告期末持有的处于转股期的可转换债券明细

序号	债券代码	债券名称	公允价值(元)	占基金资产净值比例(%)
1	113003	重工转债	3,279,600.00	0.47
2	110011	歌华转债	2,931,000.00	0.42

5.9.5 报告期末前十名股票中存在流通受限情况的说明

本基金本报告期末未持有股票。

5.9.6 投资组合报告附注的其他文字描述部分

由于四舍五入的原因,分项之和与合计项可能存在尾差。

§6 开放式基金份额变动

单位:份

	长信利鑫分级债A	长信利鑫分级债B
报告期期初基金份额总额	290,278,223.07	212,098,093.19
报告期期间基金总申购份额	279,928,413.80	-
减:报告期期间基金总赎回份额	131,575,419.92	-
报告期期间基金拆分变动份额	-	-
报告期期末基金份额总额	438,631,216.95	212,098,093.19

注:本基金基金合同生效之日起5年内,长信利鑫分级债A在基金合同生效后每满6个月开放一次,接受投资者的申购与赎回;长信利鑫分级债B封闭运作,封闭期内不接受申购与赎回。本基金本报告期内开放日为2013年6月21日。

§7 备查文件目录

7.1 备查文件目录

1、中国证监会批准设立基金的文件;

2、《长信利鑫分级债券型证券投资基金基金合同》;

3、《长信利鑫分级债券型证券投资基金招募说明书》;

4、《长信利鑫分级债券型证券投资基金托管协议》;

5、报告期内在指定报刊上披露的各种公告的原稿;

6、长信基金管理有限责任公司营业执照、公司章程及相关资格批复文件。

7.2 存放地点

基金管理人的住所。

7.3 查阅方式

长信基金管理有限责任公司网站:http://www.cxfund.com.cn。

长信基金管理有限责任公司
二〇一三年七月十八日

长信利丰债券型证券投资基金

【2013】第二季度报告

基金管理人:长信基金管理有限责任公司
基金托管人:中国农业银行股份有限公司
报告送出日期:2013年7月18日

§1 重要提示

基金管理人的董事会及董事保证本报告所载资料不存在虚假记载、误导性陈述或重大遗漏,并对其内容的真实性、准确性和完整性承担个别及连带责任。

基金托管人中国农业银行股份有限公司根据本基金合同规定,于2013年7月15日复核了本报告中的财务指标、净值表现和投资组合报告等内容,保证复核内容不存在虚假记载、误导性陈述或者重大遗漏。

基金管理人承诺以诚实信用、勤勉尽责的原则管理和运用基金资产,但不保证基金一定盈利。

基金的过往业绩并不代表其未来表现。投资有风险,投资者在作出投资决策前应仔细阅读本基金的招募说明书。

本报告中财务资料未经审计。

本报告期自2013年4月1日起至2013年6月30日止。

§2 基金产品概况

2.1 基金基本情况

基金简称	长信利丰债券
基金主代码	519989
基金运作方式	契约型开放式
基金合同生效日	2008年12月29日
报告期末基金份额总额	206,726,756.00份
投资目标	通过积极主动的资产管理和严格的风险控制,在保持基金资产流动性和严格控制基金资产风险的前提下,为投资者提供稳定增长的投资收益。
投资策略	本基金为债券型基金,基金资产主要投资于固定收益类品种,其中投资于以企业为主体发行的债券不低于基金债券资产的20%,并通过投资国债、金融债和资产支持证券等,增加企业债投资组合的投资收益。
业绩比较基准	中证全债指数×90%+中证800指数×10%
风险收益特征	本基金为债券型基金,其风险和收益低于股票型基金和混合型基金、高于货币市场基金,属于证券投资基金产品中风险收益程度中等偏低的投资品种。
基金管理人	长信基金管理有限责任公司
基金托管人	中国农业银行股份有限公司

§3 主要财务指标和基金净值表现

3.1 主要财务指标

单位:人民币元

主要财务指标	报告期(2013年4月1日-2013年6月30日)
1.本期已实现收益	3,907,864.74
2.本期利润	-481,907.05
3.加权平均基金份额本期利润	-0.0022
4.期末基金资产净值	216,866,395.50
5.期末基金份额净值	1.049

注:1、本期已实现收益指基金本期利息收入、投资收益、其他收入(不含公允价值变动收益)扣除相关费用后的余额,本期利润为本期已实现收益加上本期公允价值变动收益;

2、所述基金业绩指标不包括持有人认购或交易基金的各项费用(例如,封闭式基金交易佣金、开放式基金的申购赎回费、红利再投资费、基金转换费等),计入费用后实际收益水平要低于所列数字。

3.2 基金净值表现

3.2.1 本报告期基金份额净值增长率及其与同期业绩比较基准收益率的比较

阶段	净值增长率①	净值增长率标准差②	业绩比较基准收益率③	业绩比较基准收益率标准差④	①-③	②-④
过去三个月	0.58%	0.49%	-0.17%	0.19%	0.75%	0.30%

3.2.2 自基金合同生效以来基金累计净值增长率变动及其与同期业绩比较基准收益率变动的比较

注:1、图示日期为2008年12月29日至2013年6月30日。

2、按基金合同规定,本基金管理人应当自基金合同生效之日起6个月内为建仓期。建仓期结束时,本基金的各项投资比例已符合基金合同中关于投资范围、资产配置比例和投资限制的有关规定:投资于债券类资产的比例不低于基金资产的80%,其中投资于公司债、企业债、短期融资券等以企业为主体发行的债券资产投资比例不低于基金债券资产的20%;投资于股票等权益类品种的比例不高于基金资产的20%;投资于现金或到期日在一年以内的政府债券的比例不低于基金资产净值的5%。

§4 管理人报告

4.1 基金经理(或基金经理小组)简介

姓名	职务	任本基金的基金经理期限		证券从业年限	说明
		任职日期	离任日期		
李小羽	本基金和长信可转债债券型证券投资基金的基金经理、公司总经理助理、固定收益部总监	2008年12月29日	-	15年	工学硕士,华南理工大学管理工程研究生毕业,具有基金从业资格,加拿大特许投资经理资格(CIM)。曾任长城证券公司证券分析师,加拿大Investors Group Financial Services Co.,Ltd投资经理和投资顾问。2002年10月加入长信基金管理有限责任公司,先后任基金经理助理、交易管理部总监、固定收益部总监。现任公司总经理助理、固定收益部总监,兼本基金和长信可转债债券型证券投资基金的基金经理。

注:1、基金经理任职日期以本基金成立之日为准;

2、证券从业年限以基金经理进入证券业务相关机构的工作经历为时间计算标准。

4.2 管理人对报告期内本基金运作遵规守信情况的说明

本基金管理人在报告期内,严格遵守了《中华人民共和国证券投资基金法》及其他有关法律法规、基金合同的规定,勤勉尽责地为基金份额持有人谋求利益,不存在损害基金份额持有人利益的行为。

本基金将继续以取信于市场、取信于社会投资公众为宗旨,承诺将一如既往地本着诚实信用、勤勉尽责的原则管理和运用基金财产,在规范基金运作和严格控制投资风险的前提下,努力为基金份额持有人谋求最大利益。

4.3 公平交易专项说明

4.3.1 公平交易制度的执行情况

本报告期内,公司已实行公平交易制度,并建立公平交易制度体系,已建立投资决策体系,加强交易执行环节的内部控制,并通过工作制度、流程和技术手段保证公平交易原则的实现。同时,公司已通过对投资交易行为的监控、分析评估和信息披露来加强对公平交易过程和结果的监督。

4.3.2 异常交易行为的专项说明

本报告期内,除完全按照有关指数的构成比例进行投资的组合除外,其余各投资组合均未参与交易所公开竞价同日反向交易,不涉及成交较少的单边交易量超过该证券当日成交量5%的情形,未发现异常交易行为。

4.4 报告期内基金的投资策略和运作分析

4.4.1 报告期内基金投资策略和运作分析

本季度美国经济继续保持复苏状态,欧债危机小幅回潮,欧元区经济总体好转;日本实施超级宽松货币政策,日元快速贬值,安培经济政策初见效果;国际政治经济出现新的动荡,对中国经济特别是对外贸易产生较大影响。中国经济复苏力度较弱,中长期增长动力减弱,增长的均衡水平下移确定。宏观调控更加注重改革和市场化方向,依靠强刺激政策的可能性很小。CPI受短期因素影响回落,大宗商品价格继续下跌。信贷放松步伐停滞,数量放松的空间缩小,结构调整优先,突显稳健货币政策防大风险的意图。但社会融资依然活跃,债券市场发行量扩容较大。货币政策重点在于稳住经济,同时盯住外汇占款和人民币汇率变化进行短期调整,但货币政策正由中性趋向于偏严。货币市场利率在6月出现巨大上涨,受短期因素影响,债券市场出现振荡,超出市场普遍预期。

本组合继续重点配置信用风险较小的信用债,加大了利率债配置,适度控制久期,降低杠杆,加大了灵活操作的力度,以提高组合的收益水平。

4.4.2 2013年三季度市场展望和投资策略

未来经济的政策重点在于通过改革释放增长红利,更多的依靠市场调节。M2和M1回落至目前位置,继续大幅度上涨可能性很小,稳健的货币政策的重点在于防范系统风险。通胀在回落后,未来小幅反弹的可能性增加,但总体温和,未来降息应会相对谨慎。货币政策的总基调由中性至偏紧过度,调整节奏和方式将视经济的回落和外汇占款情况而定,资金面总体而言将会保持松中有紧。下一阶段债券投资的基本面趋势向好,资金状况为决定因素,信用风险在逐步加大。

我们将继续秉承谨慎原则,加强组合的流动性管理,在做好利率风险控制的同时,增加对新经济环境下信用风险的审慎判断。适度控制组合久期,密切关注经济走势和政策动向,紧跟组合规模变动进行资产配置,争取在流动安全的前提下,为投资人获取更好的收益。

4.5 报告期内基金的业绩表现

截至2013年6月30日,本基金份额净值为1.049元,份额累计净值为1.262元;本基金本报告期净值增长率为0.58%,同期业绩比较基准增长率为-0.17%。

§5 投资组合报告

5.1 报告期末基金资产组合情况

序号	项目	金额(元)	占基金总资产的比例(%)
1	权益投资	35,550,916.39	12.59
	其中:股票	35,550,916.39	12.59
2	基金投资	-	-
3	固定收益投资	191,576,276.64	67.84
	其中:债券	191,576,276.64	67.84
	资产支持证券	-	-
4	金融衍生品投资	-	-
5	买入返售金融资产	-	-
	其中:买断式回购的买入返售金融资产	-	-
6	银行存款和结算备付金合计	41,785,155.76	14.80
7	其他资产	13,498,486.08	4.78
8	合计	282,410,834.87	100.00

5.2 报告期末按行业分类的股票投资组合

代码	行业类别	公允价值(元)	占基金资产净值比例(%)
A	农、林、牧、渔业	-	-
B	采矿业	-	-
C	制造业	26,517,448.67	12.23
D	电力、热力、燃气及水生产和供应业	-	-
E	建筑业	-	-
F	批发和零售业	1,939,500.00	0.89
G	交通运输、仓储和邮政业	-	-
H	住宿和餐饮业	-	-
I	信息传输、软件和信息技术服务业	2,530,044.65	1.17
J	金融业	-	-
K	房地产业	-	-
L	租赁和商务服务业	-	-
M	科学研究和技术服务业	-	-
N	水利、环境和公共设施管理业	-	-
O	居民服务、修理和其他服务业	-	-
P	教育	-	-
Q	卫生和社会工作	4,563,923.07	2.10
R	文化、体育和娱乐业	-	-
S	综合	-	-
	合计	35,550,916.39	16.39

5.3 报告期末按公允价值占基金资产净值比例大小排序的前十名股票投资明细

序号	股票代码	股票名称	数量(股)	公允价值(元)	占基金资产净值比例(%)
1	600763	通策医疗	167,853	4,563,923.07	2.10
2	000559	万向钱潮	799,930	4,199,632.50	1.94
3	000999	华润三九	118,352	3,142,245.60	1.45
4	600332	广州药业	90,000	3,083,400.00	1.42
5	002317	众生药业	140,000	3,075,800.00	1.42
6	000012	南 玻A	330,712	3,065,700.24	1.41
7	600329	中新药业	180,000	2,325,600.00	1.07
8	002091	江苏国泰	150,000	1,939,500.00	0.89
9	000413	宝 石A	150,045	1,859,057.55	0.86
10	000848	承德露露	70,578	1,602,826.38	0.74

5.4 报告期末按债券品种分类的债券投资组合

序号	债券品种	公允价值(元)	占基金资产净值比例(%)
1	国家债券	-	-
2	央行票据	9,974,000.00	4.60
3	金融债券	50,225,000.00	23.16
	其中:政策性金融债	50,225,000.00	23.16
4	企业债券	93,932,356.64	43.31
5	企业短期融资券	-	-
6	中期票据	-	-
7	可转债	37,444,920.00	17.27
8	其他	-	-
9	合计	191,576,276.64	88.34

5.5 报告期末按公允价值占基金资产净值比例大小排名的前五名债券投资明细

序号	债券代码	债券名称	数量(张)	公允价值(元)	占基金资产净值比例(%)
1	130203	13国开03	500,000	50,225,000.00	23.16
2	113003	重工转债	100,000	10,932,000.00	5.04
3	1280183	12鄂州城投债	100,000	10,176,000.00	4.69
4	1180041	11太仓债	100,000	10,122,000.00	4.67
5	1380063	13德清债	100,000	10,102,000.00	4.66

5.6 报告期末按公允价值占基金资产净值比例大小排名的前十名资产支持证券投资明细

本基金本报告期末未持有资产支持证券。

5.7 报告期末按公允价值占基金资产净值比例大小排名的前五名权证投资明细

本基金本报告期末未持有权证。

5.8 报告期末本基金投资的股指期货交易情况说明

本基金本报告期末未投资股指期货。

5.9 投资组合报告附注

5.9.1 报告期内本基金投资的前十名证券的发行主体未出现被监管部门立案调查,或在报告编制日前一年内受到公开谴责、处罚的情形。

5.9.2 报告期内本基金投资的前十名股票中,不存在超出基金合同规定的备选股票库的情形。

5.9.3 其他资产构成

序号	名称	金额(元)
1	存出保证金	154,960.79
2	应收证券清算款	8,858,624.70
3	应收股利	-
4	应收利息	3,409,006.79
5	应收申购款	1,075,893.80
6	其他应收款	-
7	待摊费用	-
8	其他	-
9	合计	13,498,486.08

5.9.4 报告期末持有的处于转股期的可转换债券明细

序号	债券代码	债券名称	公允价值(元)	占基金资产净值比例(%)
1	113003	重工转债	10,932,000.00	5.04
2	110018	国电转债	8,598,400.00	3.96
3	110011	歌华转债	5,578,670.00	2.57
4	110016	川投转债	3,624,000.00	1.67
5	110015	石化转债	2,994,600.00	1.38

5.9.5 报告期末前十名股票中存在流通受限情况的说明

本基金本报告期末前十名股票中不存在流通受限情况。

5.9.6 投资组合报告附注的其他文字描述部分

由于四舍五入的原因,分项之和与合计项可能存在尾差。

§6 开放式基金份额变动

单位:份

报告期期初基金份额总额	176,979,464.87
报告期期间基金总申购份额	173,957,470.91
减:报告期期间基金总赎回份额	144,210,179.78
报告期期间基金拆分变动份额	-
报告期期末基金份额总额	206,726,756.00

§7 备查文件目录

7.1 备查文件目录

1、中国证监会批准设立基金的文件;

2、《长信利丰债券型证券投资基金基金合同》;

3、《长信利丰债券型证券投资基金招募说明书》;

4、《长信利丰债券型证券投资基金托管协议》;

5、报告期内在指定报刊上披露的各种公告的原稿;

6、长信基金管理有限责任公司营业执照、公司章程及相关资格批复文件。

7.2 存放地点

基金管理人的住所。

7.3 查阅方式

长信基金管理有限责任公司网站:http://www.cxfund.com.cn。

长信基金管理有限责任公司
二〇一三年七月十八日

长信可转债债券型证券投资基金

【2013】第二季度报告

基金管理人:长信基金管理有限责任公司
基金托管人:平安银行股份有限公司
报告送出日期:2013年7月18日

§1 重要提示

基金管理人的董事会及董事保证本报告所载资料不存在虚假记载、误导性陈述或重大遗漏,并对其内容的真实性、准确性和完整性承担个别及连带责任。

基金托管人平安银行股份有限公司根据本基金合同规定,于2013年7月16日复核了本报告中的财务指标、净值表现和投资组合报告等内容,保证复核内容不存在虚假记载、误导性陈述或者重大遗漏。

基金管理人承诺以诚实信用、勤勉尽责的原则管理和运用基金资产,但不保证基金一定盈利。

基金的过往业绩并不代表其未来表现。投资有风险,投资者在做出投资决策前应仔细阅读本基金的招募说明书。

本报告中财务资料未经审计。

本报告期自2013年4月1日起至2013年6月30日止。

§2 基金产品概况

2.1 基金基本情况

基金简称	长信可转债债券	
基金主代码	519977	
基金运作方式	契约型开放式	
基金合同生效日	2012年3月30日	
报告期末基金份额总额	61,750,883.77份	
投资目标	本基金重点投资于可转换债券(含可分离交易可转债),主要运用可转债品种兼具债券和股票的特性,通过积极主动的可转债投资管理,力争在锁定投资组合下方风险的基础上实现基金资产的长期稳定增值。	
投资策略	本基金主要投资于可转债品种,一方面利用可转债的债券特性,强调投资组合的安全性和稳定性,另一方面利用可转债的股票特性,分享股市上涨产生的较高收益。	
业绩比较基准	中信标普可转债指数收益率×70%+中信标普全债指数收益率×20%+沪深300指数收益率*10%	
风险收益特征	本基金为债券型基金,属于较低风险的证券投资基金品种,其预期收益和预期风险高于货币市场基金,低于混合型基金和股票型基金。本基金主要投资于可转换债券,在债券型基金中属于风险水平相对较高的投资产品。	
基金管理人	长信基金管理有限责任公司	
基金托管人	平安银行股份有限公司	
下属两级基金的基金简称	长信可转债债券A	长信可转债债券C
下属两级基金的交易代码	519977	519976
报告期末下属两级基金的份额总额	19,589,731.66份	42,161,152.11份

§3 主要财务指标和基金净值表现

3.1 主要财务指标

单位:人民币元

主要财务指标	报告期(2013年4月1日-2013年6月30日)	
	长信可转债债券A	长信可转债债券C
1.本期已实现收益	465,472.21	658,606.95
2.本期利润	-1,420,247.30	-2,928,613.21
3.加权平均基金份额本期利润	-0.0582	-0.0571
4.期末基金资产净值	20,890,401.37	44,638,554.67
5.期末基金份额净值	1.0664	1.0588

注:1、本期已实现收益指基金本期利息收入、投资收益、其他收入(不含公允价值变动收益)扣除相关费用后的余额,本期利润为本期已实现收益加上本期公允价值变动收益;

2、所述基金业绩指标不包括持有人认购或交易基金的各项费用(例如,封闭式基金交易佣金、开放式基金的申购赎回费、红利再投资费、基金转换费等),计入费用后实际收益水平要低于所列数字。

3.2 基金净值表现

3.2.1 本报告期基金份额净值增长率及其与同期业绩比较基准收益率的比较

3.2.1.1 长信可转债债券A基金份额净值增长率及其与同期业绩比较基准收益率的比较

阶段	净值增长率①	净值增长率标准差②	业绩比较基准收益率③	业绩比较基准收益率标准差④	①-③	②-④
过去三个月	-6.15%	0.98%	-3.49%	0.69%	-2.66%	0.29%

3.2.1.2 长信可转债债券C基金份额净值增长率及其与同期业绩比较基准收益率的比较

阶段	净值增长率①	净值增长率标准差②	业绩比较基准收益率③	业绩比较基准收益率标准差④	①-③	②-④
过去三个月	-6.38%	0.98%	-3.49%	0.69%	-2.89%	0.29%

3.2.2 自基金合同生效以来基金累计净值增长率变动及其与同期业绩比较基准收益率变动的比较

3.2.2.1 长信可转债债券A基金累计净值增长率变动与同期业绩比较基准收益率的比较



3.2.2.2长信可转债债券C基金累计净值增长率变动与同期业绩比较基准收益率的比较

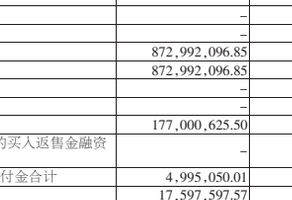

注:1、本基金基金合同