大成创新成长混合型证券投资基金（LOF）

【2013】第二季度报告

基金管理人：大成基金管理有限公司
基金托管人：中国农业银行股份有限公司
报告送出日期：2013年7月18日

§1 重要提示

基金管理人的董事会及董事保证本报告所载资料不存在虚假记载、误导性陈述或重大遗漏，并对其内容的真实性、准确性和完整性承担个别及连带责任。

基金托管人中国农业银行股份有限公司根据本基金合同规定，于2013年7月15日复核了本报告中的财务指标、净值表现和投资组合报告等内容，保证复核内容不存在虚假记载、误导性陈述或者重大遗漏。

基金管理人承诺以诚实信用、勤勉尽责的原则管理和运用基金资产，但不保证基金一定盈利。

基金的过往业绩并不代表其未来表现。投资有风险，投资者在作出投资决策前应仔细阅读本基金的招募说明书。

本报告中财务资料未经审计。

本报告期自2013年4月1日起至6月30日止。

§2 基金产品概况

基金简称	大成创新成长混合
交易代码	160910
基金运作方式	上市契约型开放式(LOF)
基金合同生效日	2007年6月12日
报告期末基金份额总额	9,558,832,052.55份
投资目标	在控制风险和保证流动性的前提下，超越业绩比较基准，寻求基金资产的长期稳健增值。
投资策略	本基金以股票投资为主，采用积极的投资策略，精选具备持续增长能力、价格处于合理区间的优质股票构建投资组合；本基金以固定收益品种投资为辅，确保投资组合具有良好的流动性。
业绩比较基准	沪深300指数×70%+中国债券总指数×30%
风险收益特征	本基金为混合型基金，风险收益水平高于货币市场基金和债券型基金，属于中高风险的证券投资基金品种。
基金管理人	大成基金管理有限公司
基金托管人	中国农业银行股份有限公司

注：本基金在交易所行情系统净值揭示等其他信息披露场合下，可简称为“大成创新”。

§3 主要财务指标和基金净值表现

3.1 主要财务指标

单位：人民币元

主要财务指标	报告期（2013年4月1日－2013年6月30日）
1.本期已实现收益	42,774,651.77
2.本期利润	-207,555,990.45
3.加权平均基金份额本期利润	-0.0214
4.期末基金资产净值	6,884,124,250.85
5.期末基金份额净值	0.720

注：1、本期已实现收益指基金本期利息收入、投资收益、其他收入（不含公允价值变动收益）扣除相关费用后的余额，本期利润为本期已实现收益加上本期公允价值变动收益。

2、所述基金业绩指标不包括持有人交易基金的各项费用，计入费用后实际收益水平要低于所列数字。

3.2 基金净值表现

3.2.1 本报告期基金份额净值增长率及其与同期业绩比较基准收益率的比较

阶段	净值增长率①	净值增长率标准差②	业绩比较基准收益率③	业绩比较基准收益率标准差④	①-③	②-④
过去三个月	-3.10%	1.24%	-8.05%	1.02%	4.95%	0.22%

3.2.2 自基金转型以来基金累计净值增长率变动及其与同期业绩比较基准收益率变动的比较

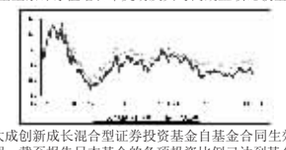

注：按基金合同规定，大成创新成长混合型证券投资基金自基金合同生效（暨基金转型）之日2007年6月12日起3个月内为建仓期。截至报告日本基金的各项投资比例已达到基金合同中规定的各项比例。

§4 管理人报告

4.1 基金经理（或基金经理小组）简介

姓名	职务	任本基金的基金经理期限		证券从业年限	说明
		任职日期	离任日期		
杨建勋先生	本基金基金经理	2011年4月22日	-	12年	北京大学经济学院经济学硕士。曾任职于沈阳会计师事务所、鹏华基金管理有限公司、工银瑞信基金管理有限公司。2004年8月12日至2006年9月27日，担任普润基金基金经理；2005年2月26日至2006年11月23日，担任鹏华行业成长证券投资基金基金经理。2007年3月19日至11月12日，担任工银瑞信精选平衡混合型基金基金经理；2007年3月19日至2009年5月17日，担任工银瑞信稳健成长股票型基金基金经理，2007年7月18日至2010年5月20日，担任工银瑞信红利股票型基金基金经理。2010年6月加入大成基金管理有限公司。2010年11月26日至2012年9月5日，担任大成行业轮动股票型证券投资基金基金经理。2011年4月22日开始兼任大成创新成长混合型证券投资基金基金经理。具有基金从业资格。国籍：中国

注：1、任职日期、离任日期为本基金管理人作出决定之日。

2、证券从业年限的计算标准遵从行业协会《证券业从业人员资格管理办法》的相关规定。

4.2 管理人对报告期内本基金运作遵规守信情况的说明

本报告期内，本基金管理人严格遵守《证券法》、《证券投资基金法》、《大成创新成长混合型证券投资基金基金合同》和其他有关法律法规的规定，在基金管理运作中，大成创新成长混合型证券投资基金的投资范围、投资比例、投资组合、证券交易行为、信息披露等符合有关法律法规、行业监管规则和基金合同等规定，本基金没有发生重大违法违规行为，没有运用基金财产进行内幕交易和操纵市场行为以及进行有损基金投资人利益的关联交易，整体运作合法、合规。本基金将继续以取信于市场、取信于社会投资公众为宗旨，承诺将一如既往地本着诚实信用、勤勉尽责的原则管理和运用基金财产，在规范基金运作和严格控制投资风险的前提下，努力为基金份额持有人谋求最大利益。

4.3 公平交易专项说明

4.3.1 公平交易制度的执行情况

根据《证券投资基金管理公司公平交易制度指导意见》的规定，公司制订了《大成基金管理有限公司公平交易制度》、《大成基金管理有限公司异常交易监控与报告制度》。公司旗下投资组合严格按照制度的规定，参与股票、债券的一级市场申购、二级市场交易等投资管理活动，内容包括授权、研究分析、投资决策、交易执行、业绩评估等与投资管理活动相关的各个环节。研究部负责提供投资研究支持，投资部门负责投资决策，交易管理部负责实施交易并实时监控，监察稽核部负责事前监督、事中检查和事后稽核，风险管理部负责对交易情况进行合理性分析，通过多部门的协作互控，保证了公平交易的可操作、可稽核和可持续。

4.3.2 异常交易行为的专项说明

公司风险管理部定期对公司旗下所有投资组合间同向交易、反向交易等可能存在异常交易的行为进行分析。2013年2季度公司旗下主动投资组合间股票交易存在3笔同日反向交易，原因是投资组合投资策略需要。主动型投资组合与指数型投资组合之间或指数型投资组合之间存在股票同日反向交易，但参与交易所公开竞价同日反向交易成交较少的单边交易量均不超过该股当日成交量5%；投资组合间不存在债券同日反向交易。投资组合间相邻交易日反向交易的市场成交比例、成交均价等交易结果数据表明该类交易不对市场产生重大影响，无异常；投资组合间虽然存在同向交易行为，但结合交易价差分布统计分析和潜在利益输送金额统计结果表明投资组合间不存在利益输送的可能性。

4.4 报告期内基金的投资策略和业绩表现说明

4.4.1 报告期内基金投资策略和运作分析

二季度A股市场延续了年初以来的分化走势。沪深300指数下跌11.8%，而创业板指数上涨16.76%。实体经济的复苏是一个反复和艰难的过程，复苏程度低于部分投资者的预期，使得以传统经济为代表的沪深300指数继续下跌。而流动性的结构性宽松使得符合经济转型以及未来经济发展方向的新兴产业受到资金的热捧。

本基金在二季度市场下跌过程中适当提高了股票仓位水平。减持了非银行金融、公用事业等行业；增持了食品饮料、金融、装饰、交通设备等行业。本基金目前主要持仓的板块是金融地产、家电、通讯设备、食品消费等。

4.4.2 报告期内基金的业绩表现

截止本报告期末，本基金份额资产净值为0.720元，本报告期基金份额净值增长率为-3.10%，同期业绩比较基准收益率为-8.05%，高于业绩比较基准的表现。

4.5 管理人对宏观经济、证券市场及行业走势的简要展望

展望2013年下半年，实体经济将进入寻底和见底的过程，但在经济整体去杠杆、制造业去产能的背景下，中上游行业整体将经历较长的调整过程。

尽管6月份流动性过度紧张的时刻已经过去，商业银行将一定程度改变对未来流动性的预期。预计下半年商业银行将加强对流动性管理，资金面整体将相比上半年趋于收缩，这也可能对市场有抑制所用。但在经历六月份的大幅下跌后，市场从年初对复苏过于乐观的预期似乎又转变为对增长复苏过于悲观的预期，而对蓝筹板块的悲观预期似乎也进入自我强化的趋势，这也可能是在孕育投资机会。

我们认为A股市场在未来一个季度仍将是结构性机会。我们将继续保持相对均衡的配置，权衡估值与成长，继续买入价值低估且稳定增长的蓝筹类股票和估值合理行业发展空间巨大的成长类股票。

§5 投资组合报告

5.1 报告期末基金资产组合情况

序号	项目	金额(元)	占基金总资产的比例(%)
1	权益投资	5,267,837,458.08	76.00
	其中：股票	5,267,837,458.08	76.00
2	固定收益投资	572,690,681.40	8.26
	其中：债券	572,690,681.40	8.26
	资产支持证券	-	0.00
3	金融衍生品投资	-	0.00
4	买入返售金融资产	216,800,725.20	3.13
	其中：买断式回购的买入返售金融资产	-	0.00
5	银行存款和结算备付金合计	864,634,278.61	12.47
6	其他资产	9,444,427.67	0.14
7	合计	6,931,407,570.96	100.00

5.2 报告期末按行业分类的股票投资组合

代码	行业类别	公允价值(元)	占基金资产净值比例(%)
A	农、林、牧、渔业	-	0.00
B	采矿业	-	0.00
C	制造业	1,914,154,294.07	27.81
D	电力、热力、燃气及水生产和供应业	-	0.00
E	建筑业	441,910,323.22	6.42
F	批发和零售业	52,450,489.86	0.76
G	交通运输、仓储和邮政业	-	0.00
H	住宿和餐饮业	-	0.00
I	信息传输、软件和信息技术服务业	114,536,956.16	1.66
J	金融业	1,948,534,030.27	28.30
K	房地产业	711,663,504.11	10.34
L	租赁和商务服务业	-	0.00
M	科学研究和技术服务业	84,587,860.39	1.23
N	水利、环境和公共设施管理业	-	0.00
O	居民服务、修理和其他服务业	-	0.00
P	教育	-	0.00
Q	卫生和社会工作	-	0.00
R	文化、体育和娱乐业	-	0.00
S	综合	-	0.00
	合计	5,267,837,458.08	76.52

5.3 报告期末按公允价值占基金资产净值比例大小排序的前十名股票投资明细

序号	股票代码	股票名称	数量(股)	公允价值(元)	占基金资产净值比例(%)
1	601169	北京银行	61,534,749	490,431,949.53	7.12
2	000063	中兴通讯	34,030,216	433,885,254.00	6.30
3	600000	浦发银行	46,177,159	382,346,876.52	5.55
4	600036	招商银行	29,514,341	342,366,355.60	4.97
5	600016	民生银行	35,169,580	301,403,300.60	4.38
6	600690	青岛海尔	25,093,540	273,770,521.40	3.98
7	000002	万 科A	26,665,809	262,658,218.65	3.82
8	002081	金 螳 螂	9,147,126	260,418,677.22	3.78
9	600383	金地集团	36,493,286	250,343,941.96	3.64
10	600887	伊利股份	7,553,106	236,261,155.68	3.43

5.4 报告期末按债券品种分类的债券投资组合

序号	债券品种	公允价值(元)	占基金资产净值比例(%)
1	国家债券	-	0.00
2	央行票据	-	0.00
3	金融债券	-	0.00
	其中：政策性金融债	-	0.00
4	企业债券	-	0.00
5	企业短期融资券	-	0.00
6	中期票据	-	0.00
7	可转债	572,690,681.40	8.32
8	其他	-	0.00
9	合计	572,690,681.40	8.32

5.5 报告期末按公允价值占基金资产净值比例大小排名的前五名债券投资明细

序号	债券代码	债券名称	数量(张)	公允价值(元)	占基金资产净值比例(%)
1	110023	民生转债	3,255,420	338,400,909.00	4.92
2	113002	工行转债	2,141,980	234,289,772.40	3.40

5.6 报告期末按公允价值占基金资产净值比例大小排名的前十名资产支持证券投资明细

本基金本报告期末未持有资产支持证券。

5.7 报告期末按公允价值占基金资产净值比例大小排名的前五名权证投资明细

本基金本报告期末未持有权证。

5.8 报告期末本基金投资的股指期货交易情况说明

5.8.1 报告期末本基金投资的股指期货持仓和损益明细

本基金本报告期末投资股指期货。

5.8.2 本基金投资股指期货的投资政策

本基金本报告期末投资股指期货。

5.9 投资组合报告附注

5.9.1 本基金投资的前十名证券的发行主体未出现本期被监管部门立案调查，或在报告编制日前一年内受到公开谴责、处罚的情形。

5.9.2 本基金投资的前十名股票中，没有投资于超出基金合同规定的备选股票库之外的股票。

5.9.3 其他资产构成

序号	名称	金额(元)
1	存出保证金	1,980,845.89
2	应收证券清算款	-
3	应收股利	5,011,665.15
4	应收利息	2,404,628.66
5	应收申购款	47,287.97
6	其他应收款	-
7	待摊费用	-
8	其他	-
9	合计	9,444,427.67

5.9.4 报告期末持有的处于转股期的可转换债券明细

序号	债券代码	债券名称	公允价值(元)	占基金资产净值比例(%)
1	113002	工行转债	234,289,772.40	3.40

5.9.5 报告期末前十名股票中存在流通受限情况的说明

本基金本报告期末前十名股票中不存在流通受限情况。

5.9.6 投资组合报告附注的其他文字描述部分

由于四舍五入原因，分项之和与合计可能有尾差。

§6 开放式基金份额变动

单位：份

本报告期期初基金份额总额	9,822,299,294.54
本报告期基金总申购份额	5,538,108.00
减：本报告期基金总赎回份额	269,005,349.99
本报告期基金拆分变动份额	-
本报告期期末基金份额总额	9,558,832,052.55

§7 影响投资者决策的其他重要信息

本基金本报告期无影响投资者决策的其他重要信息。

§8 备查文件目录

8.1 备查文件目录

1、中国证监会《关于核准景博证券投资基金基金份额持有人大会决议的批复》；

2、《大成创新成长混合型证券投资基金基金合同》；

3、《大成创新成长混合型证券投资基金托管协议》；

4、大成基金管理有限公司批准文件、营业执照、公司章程；

5、本报告期内在指定报刊上披露的各种公告原稿。

8.2 存放地点

本报告存放在本基金管理人和托管人的办公住所。

8.3 查阅方式

投资者可在营业时间免费查阅，或登录本基金管理人网站http://www.dcfund.com.cn进行查阅。

大成基金管理有限公司
2013年7月18日

大成核心双动力股票型证券投资基金

【2013】第二季度报告

基金管理人：大成基金管理有限公司
基金托管人：中国工商银行股份有限公司
报告送出日期：2013年7月18日

§1 重要提示

基金管理人的董事会及董事保证本报告所载资料不存在虚假记载、误导性陈述或重大遗漏，并对其内容的真实性、准确性和完整性承担个别及连带责任。

基金托管人中国工商银行股份有限公司根据本基金合同规定，于2013年7月16日复核了本报告中的财务指标、净值表现和投资组合报告等内容，保证复核内容不存在虚假记载、误导性陈述或者重大遗漏。

基金管理人承诺以诚实信用、勤勉尽责的原则管理和运用基金资产，但不保证基金一定盈利。

基金的过往业绩并不代表其未来表现。投资有风险，投资者在作出投资决策前应仔细阅读本基金的招募说明书。

本报告中财务资料未经审计。

本报告期自2013年4月1日起至6月30日止。

§2 基金产品概况

基金简称	大成核心双动力股票
交易代码	090011
基金运作方式	契约型开放式
基金合同生效日	2010年6月22日
报告期末基金份额总额	190,478,163.70份
投资目标	以稳健的投资策略为主，采用合理的方法适当提升风险收益水平，力争获取超越业绩比较基准的中长期投资收益。
投资策略	本基金采用自上而下的方式实施大类资产间的战略配置，并采用“核心-双卫星”策略管理股票资产。
业绩比较基准	75%×沪深300指数+25%×中证综合债券指数
风险收益特征	本基金是主动投资的股票基金，预期风险收益水平高于混合基金、债券基金和货币市场基金。
基金管理人	大成基金管理有限公司
基金托管人	中国工商银行股份有限公司

§3 主要财务指标和基金净值表现

3.1 主要财务指标

单位：人民币元

主要财务指标	报告期（2013年4月1日－2013年6月30日）
1.本期已实现收益	8,520,311.11
2.本期利润	3,233,023.28
3.加权平均基金份额本期利润	0.0165
4.期末基金资产净值	156,798,659.77
5.期末基金份额净值	0.823

注：1、本期已实现收益指基金本期利息收入、投资收益、其他收入（不含公允价值变动收益）扣除相关费用后的余额，本期利润为本期已实现收益加上本期公允价值变动收益。

2、所述基金业绩指标不包括持有人交易基金的各项费用，计入费用后实际收益水平要低于所列数字。

3.2 基金净值表现

3.2.1 本报告期基金份额净值增长率及其与同期业绩比较基准收益率的比较

阶段	净值增长率①	净值增长率标准差②	业绩比较基准收益率③	业绩比较基准收益率标准差④	①-③	②-④
过去三个月	1.86%	1.25%	-8.68%	1.09%	10.54%	0.16%

3.2.2 自基金合同生效以来基金累计净值增长率变动及其与同期业绩比较基准收益率变动的比较

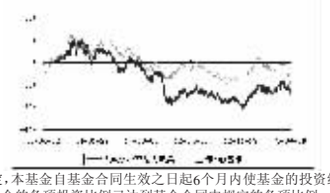

注：按基金合同规定，本基金自基金合同生效之日起6个月内使基金的投资组合比例符合基金合同的约定，截至报告日本基金的各项投资比例已达到基金合同中规定的各项比例。

§4 管理人报告

4.1 基金经理（或基金经理小组）简介

姓名	职务	任本基金的基金经理期限		证券从业年限	说明
		任职日期	离任日期		
孙蓓琳女士	本基金基金经理	2012年7月28日	-	9年	经济学硕士。2004年7月至2007年7月就职于银华基金管理有限公司，历任宏观研究员、行业研究员。2007年7月加入大成基金管理有限公司，历任行业研究员、基金经理助理、研究部总监助理、研究部副总监。2012年7月28日起任大成核心双动力股票型证券投资基金基金经理。2012年12月18日起任大成积极成长股票型证券投资基金基金经理。具有基金从业资格。国籍：中国

注：1、任职日期、离任日期为本基金管理人作出决定之日。

2、证券从业年限的计算标准遵从行业协会《证券业从业人员资格管理办法》的相关规定。

4.2 管理人对报告期内本基金运作遵规守信情况的说明

本报告期内，本基金管理人严格遵守《证券法》、《证券投资基金法》、《大成核心双动力股票型证券投资基金基金合同》和其他有关法律法规的规定，在基金管理运作中，大成核心双动力股票型证券投资基金的投资范围、投资比例、投资组合、证券交易行为、信息披露等符合有关法律法规、行业监管规则和基金合同等规定，本基金没有发生重大违法违规行为，没有运用基金财产进行内幕交易和操纵市场行为以及进行有损基金投资人利益的关联交易，整体运作合法、合规。本基金将继续以取信于市场、取信于社会投资公众为宗旨，承诺将一如既往地本着诚实信用、勤勉尽责的原则管理和运用基金财产，在规范基金运作和严格控制投资风险的前提下，努力为基金份额持有人谋求最大利益。

4.3 公平交易专项说明

4.3.1 公平交易制度的执行情况

根据《证券投资基金管理公司公平交易制度指导意见》的规定，公司制订了《大成基金管理有限公司公平交易制度》、《大成基金管理有限公司异常交易监控与报告制度》。公司旗下投资组合严格按照制度的规定，参与股票、债券的一级市场申购、二级市场交易等投资管理活动，内容包括授权、研究分析、投资决策、交易执行、业绩评估等与投资管理活动相关的各个环节。研究部负责提供投资研究支持，投资部门负责投资决策，交易管理部负责实施交易并实时监控，监察稽核部负责事前监督、事中检查和事后稽核，风险管理部负责对交易情况进行合理性分析，通过多部门的协作互控，保证了公平交易的可操作、可稽核和可持续。

4.3.2 异常交易行为的专项说明

公司风险管理部定期对公司旗下所有投资组合间同向交易、反向交易等可能存在异常交易的行为进行分析。2013年2季度公司旗下主动投资组合间股票交易存在3笔同日反向交易，原因是投资组合投资策略需要。主动型投资组合与指数型投资组合之间或指数型投资组合之间存在股票同日反向交易，但参与交易所公开竞价同日反向交易成交较少的单边交易量均不超过该股当日成交量5%；投资组合间不存在债券同日反向交易。投资组合间相邻交易日反向交易的市场成交比例、成交均价等交易结果数据表明该类交易不对市场产生重大影响，无异常；投资组合间虽然存在同向交易行为，但结合交易价差分布统计分析和潜在利益输送金额统计结果表明投资组合间不存在利益输送的可能性。

4.4 报告期内基金的投资策略和业绩表现说明

4.4.1 报告期内基金投资策略和运作分析

二季度实体经济明显低于预期，前期由于市场的流动性仍相对宽裕，整体市场在4月、5月整体表现出盘整上升的势头，进入6月由于PMI持续低于预期，且外围市场出现资金从新兴市场回流美国的现象，大盘出现明显回调，在月末银行间资金利率大幅上升的背景下，大盘连续破位创出新低，总体二季度沪深300下跌11%。但市场结构性分化更为明显，创业板在二季度仍创出历史新高，以传媒、电子、信息为龙头的新兴产业涨幅明显，传统的食品、医药也表现明显的抗跌性，周期类的煤炭、有色、金融均出现明显下跌。

本基金在二季度适当降低了组合仓位，采取更加防守的投资策略，对周期性板块进行了一定程度的减持，增加了稳定类板块的配置，取得一定超额收益。

4.4.2 报告期内基金的业绩表现

截至报告期末，本基金份额净值为0.823元，本报告期份额净值增长率为1.86%，同期业绩比较基准增长率为-8.68%，高于业绩比较基准的表现。

4.5 管理人对宏观经济、证券市场及行业走势的简要展望

展望未来海外经济形势，二季度美国在大规模加税和减少开支的前提下，预计GDP处于低谷，但4、5月的就业数据明显向好，且消费信心在股市上行、地产成交及价格复苏的带动下环比向上，因而我们预期三季度美国经济将出现温和回升状况；欧元区预计二季度仍处于小幅下滑的阶段，预计三季度仍为略负的状况，总体经济仍略偏弱，但不会出现大幅下滑。我们预计在前期人民币升值和下半年外围经济相对平稳的状况下，下半年国内的出口难有大的改善，而国内投资预期在流动性略有收紧的状况下地产、制造业投资会有放缓的可能，且可选消费经历前期高增长目前明显乏力，仅基建投资仍会是下半年经济的提升项，总体看中国仍处于经济转型，经济下台阶的换档期，预计经济继续小幅向下的可能性在加大。从市场流动性的角度看，我们预期全球流动性已经开始转向，大宗商品下降周期开始。受此影响国内总体流动性较去年下半年及今年上半年初期的水平会明显收紧。

展望证券市场，6月末的资金危机使得市场加速下行，目前总体估值合理，但结构性的市场表现使得传媒、电子等新兴行业的估值泡沫明显，消费类股票表现分化，医药溢价处于历史的新高，但零售、纺织等估值合理，而金融、煤炭、有色均处于估值底部。在目前经济缓步下行的阶段中，如果政策对经济下行的容忍度继续提升，在没找到新的经济增长点前，目前市场的风格难以切换，大盘也难以出现反转性的机会，但三季度初可能出现前期急跌后的小幅反弹。

从投资策略上讲，我们二季度将继续控制仓位，坚定持有受益于经济转型的消费及环保类股票，同时自下而处精选成长类个股。同时我们注意到金融、地产类个股在目前阶段长期投资价值，一旦国家有相关政策变动将适当增加配置。

§5 投资组合报告

5.1 报告期末基金资产组合情况

序号	项目	金额(元)	占基金总资产的比例(%)
1	权益投资	113,559,061.52	72.15
	其中：股票	113,559,061.52	72.15
2	固定收益投资	764,032.50	0.49
	其中：债券	764,032.50	0.49
	资产支持证券	-	0.00
3	金融衍生品投资	-	0.00
4	买入返售金融资产	-	0.00
	其中：买断式回购的买入返售金融资产	-	0.00
5	银行存款和结算备付金合计	42,842,978.90	27.22
6	其他资产	231,378.22	0.15
7	合计	157,397,451.14	100.00

5.2 报告期末按行业分类的股票投资组合

代码	行业类别	公允价值(元)	占基金资产净值比例(%)
A	农、林、牧、渔业	-	0.00
B	采矿业	-	0.00
C	制造业	72,136,465.69	46.01
D	电力、热力、燃气及水生产和供应业	-	0.00
E	建筑业	8,339,971.16	5.32
F	批发和零售业	-	0.00
G	交通运输、仓储和邮政业	-	0.00
H	住宿和餐饮业	-	0.00
I	信息传输、软件和信息技术服务业	6,091,133.00	3.88
J	金融业	7,177,565.30	4.58
K	房地产业	6,970,096.40	4.45
L	租赁和商务服务业	-	0.00
M	科学研究和技术服务业	-	0.00
N	水利、环境和公共设施管理业	3,504,231.57	2.23
O	居民服务、修理和其他服务业	-	0.00
P	教育	-	0.00
Q	卫生和社会工作	-	0.00
R	文化、体育和娱乐业	9,339,598.40	5.96
S	综合	-	0.00
	合计	113,559,061.52	72.42

5.3 报告期末按公允价值占基金资产净值比例大小排序的前十名股票投资明细

序号	股票代码	股票名称	数量(股)	公允价值(元)	占基金资产净值比例(%)
1	000002	万 科A	707,624	6,970,096.40	4.45
2	000527	美的电器	522,900	6,494,418.00	4.14
3	600016	民生银行	644,290	5,521,565.30	3.52
4	600887	伊利股份	171,300	5,358,264.00	3.42
5	300027	华谊兄弟	180,084	5,285,465.40	3.37
6	600315	上海家化	114,126	5,134,528.74	3.27
7	002450	康得新	170,900	4,781,782.00	3.05
8	002415	海康威视	128,512	4,541,614.08	2.90
9	002081	金 螳 螂	154,500	4,398,615.00	2.81
10	000538	云南白药	52,250	4,389,522.50	2.80

5.4 报告期末按债券品种分类的债券投资组合

序号	债券品种	公允价值(元)	占基金资产净值比例(%)
1	国家债券	-	0.00
2	央行票据	-	0.00
3	金融债券	-	0.00
	其中：政策性金融债	-	0.00
4	企业债券	-	0.00
5	企业短期融资券	-	0.00
6	中期票据	-	0.00
7	可转债	764,032.50	0.49
8	其他	-	0.00
9	合计	764,032.50	0.49

5.5 报告期末按公允价值占基金资产净值比例大小排名的前五名债券投资明细

序号	债券代码	债券名称	数量(张)	公允价值(元)	占基金资产净值比例(%)
1	110023	民生转债	7,350	764,032.50	0.49

5.6 报告期末按公允价值占基金资产净值比例大小排名的前十名资产支持证券投资明细

本基金本报告期末未持有资产支持证券。

5.7 报告期末按公允价值占基金资产净值比例大小排名的前五名权证投资明细

本基金本报告期末未持有权证。

5.8 报告期末本基金投资的股指期货交易情况说明

5.8.1 报告期末本基金投资的股指期货持仓和损益明细

本基金本报告期末投资股指期货。

5.8.2 本基金投资股指期货的投资政策

本基金本报告期末投资股指期货。

5.9 投资组合报告附注

5.9.1 本基金投资的前十名证券的发行主体未出现本期被监管部门立案调查，或在报告编制日前一年内受到公开谴责、处罚的情形。

5.9.2 基金投资的前十名股票中，没有投资于超出基金合同规定备选股票库之外的股票。

5.9.3 其他资产构成

序号	名称	金额(元)
1	存出保证金	97,030.67
2	应收证券清算款	-
3	应收股利	91,811.33
4	应收利息	8,507.62
5	应收申购款	34,028.60
6	其他应收款	-
7	待摊费用	-
8	其他	-
9	合计	231,378.22

5.9.4 报告期末持有的处于转股期的可转换债券明细

本基金本报告期末未持有处于转股期的可转换债券。

5.9.5 报告期末前十名股票中存在流通受限情况的说明

序号	股票代码	股票名称	流通受限部分的公允价值(元)	占基金资产净值比例(%)	流通受限情况说明
1	300027	华谊兄弟	5,285,465.40	3.37	重大事项停牌

5.9.6 投资组合报告附注的其他文字描述部分

由于四舍五入原因，分项之和与合计可能有尾差。

§6 开放式基金份额变动

单位：份

本报告期期初基金份额总额	204,320,791.77
本报告期基金总申购份额	2,007,206.66
减：本报告期基金总赎回份额	15,849,834.73
本报告期基金拆分变动份额	-
本报告期期末基金份额总额	190,478,163.70

§7 影响投资者决策的其他重要信息

本基金本报告期内无影响投资者决策的其他重要信息。

§8 备查文件目录

8.1 备查文件目录

1、中国证监会批准设立大成核心双动力股票型证券投资基金的文件；

2、《大成核心双动力股票型证券投资基金基金合同》；

3、《大成核心双动力股票型证券投资基金基金托管协议》；

4、大成基金管理有限公司批准文件、营业执照、公司章程；

5、本报告期内在指定报刊上披露的各种公告原稿。

8.2 存放地点

本季度报告存放在本基金管理人和托管人的办公住所。

8.3 查阅方式

投资者可在营业时间免费查阅，或登录本基金管理人网站http://www.dcfund.com.cn进行查阅。

大成基金管理有限公司
2013年7月18日

大成策略回报股票型证券投资基金

【2013】第二季度报告

基金管理人：大成基金管理有限公司
基金托管人：中国光大银行股份有限公司
报告送出日期：2013年7月18日

§1 重要提示

基金管理人的董事会及董事保证本报告所载资料不存在虚假记载、误导性陈述或重大遗漏，并对其内容的真实性、准确性和完整性承担个别及连带责任。

基金托管人中国光大银行股份有限公司根据本基金合同规定，于2013年7月15日复核了本报告中的财务指标、净值表现和投资组合报告等内容，保证复核内容不存在虚假记载、误导性陈述或者重大遗漏。

基金管理人承诺以诚实信用、勤勉尽责的原则管理和运用基金资产，但不保证基金一定盈利。

基金的过往业绩并不代表其未来表现。投资有风险，投资者在作出投资决策前应仔细阅读本基金的招募说明书。

本报告中财务资料未经审计。

本报告期自2013年4月1日起至6月30日止。

§2 基金产品概况

基金简称	大成策略回报股票
交易代码	090007
基金运作方式	契约型开放式
基金合同生效日	2008年11月26日
报告期末基金份额总额	930,735,535.80份
投资目标	追求基金资产的长期稳健增值，兼顾当期收益；同时，实施积极的分红政策，回报投资者。
投资策略	本基金在控制风险的前提下，采取趋势投资策略进行总体资产配置；在行业配置、个股投资上分别实施行业轮动投资策略、核心-卫星策略、价值投资策略，买入并持有策略，以期在承担中高风险的前提下获取尽可能高的投资收益；同时，强调收益管理，实施收益管理策略，以期在增长期及时锁定收益，制度性的减少未来可能的下跌风险，增加投资总收益。
业绩比较基准	80%×沪深300 指数+20%×中信标普全债指数
风险收益特征	本基金属于中高风险收益水平的股票型基金品种，其长期平均的预期收益和风险高于债券基金和货币市场基金。
基金管理人	大成基金管理有限公司
基金托管人	中国光大银行股份有限公司

§3 主要财务指标和基金净值表现

3.1 主要财务指标

单位：人民币元

主要财务指标	报告期（2013年4月1日－2013年6月30日）
1.本期已实现收益	27,614,688.30
2.本期利润	-4,785,205.14
3.加权平均基金份额本期利润	-0.0050
4.期末基金资产净值	802,386,358.77
5.期末基金份额净值	0.862

注：1、本期已实现收益指基金本期利息收入、投资收益、其他收入（不含公允价值变动收益）扣除相关费用后的余额，本期利润为本期已实现收益加上本期公允价值变动收益。

2、所述基金业绩指标不包括持有人交易基金的各项费用，计入费用后实际收益水平要低于所列数字。

3.2 基金净值表现

3.2.1 本报告期基金份额净值增长率及其与同期业绩比较基准收益率的比较

阶段	净值增长率①	净值增长率标准差②	业绩比较基准收益率③	业绩比较基准收益率标准差④	①-③	②-④
过去三个月	-0.92%	1.18%	-9.30%	1.17%	8.38%	0.01%

3.2.2 自基金合同生效以来基金累计净值增长率变动及其与同期业绩比较基准收益率变动的比较

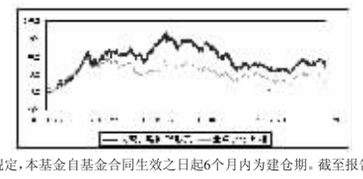

注：按基金合同规定，本基金自基金合同生效之日起6个月内为建仓期。截至报告日，本基金的各项投资比例已达到基金合同中规定的各项比例。

§4