富兰克林国海研究精选股票型证券投资基金

【2013】第二季度报告

基金管理人:国海富兰克林基金管理有限公司
基金托管人:中国银行股份有限公司
报告送出日期:二〇一三年七月十八日

§1 重要提示

基金管理人的董事会及董事保证本报告所载资料不存在虚假记载、误导性陈述或重大遗漏,并对其内容的真实性、准确性和完整性承担个别及连带责任。

基金托管人中国银行股份有限公司根据本基金合同规定,于2013年7月17日复核了本报告中的财务指标、净值表现和投资组合报告等内容,保证复核内容不存在虚假记载、误导性陈述或者重大遗漏。

基金管理人承诺以诚实信用、勤勉尽责的原则管理和运用基金资产,但不保证基金一定盈利。

基金的过往业绩并不代表其未来表现。投资有风险,投资者在作出投资决策前应仔细阅读本基金的招募说明书。

本报告中财务资料未经审计。

本报告期自2013年4月1日起至6月30日止。

§2 基金产品概况

基金简称	国富研究精选股票
基金主代码	450011
交易代码	450011
基金运作方式	契约型开放式
基金合同生效日	2012年5月22日
报告期末基金份额总额	94,340,009.30份
投资目标	本基金通过对企业基本面全面、深入的研究,持续挖掘具有长期发展潜力和估值优势的上市公司,实现基金资产的长期稳定增值。
投资策略	1、股票投资策略 本基金管理人采取积极的股票选择策略,旨在依托本公司的研究平台,综合采用基本面分析和深入调查研究相结合的研究方法,以"自下而上"的方式精选出具备可持续的竞争优势、杰出的成长潜质、出色的经营管理能力,同时有合理估值的上市公司,构建投资组合。 2、行业配置策略 本基金采取"自上而下"的方式进行行业配置,即根据宏观经济周期、国家产业政策、行业景气度和行业竞争格局等因素进行深入分析,结合行业盈利趋势预测、行业整体估值水平和市场特征等,进行综合的行业投资价值评估。 3、资产配置策略 本基金贯彻"自上而下"的资产配置策略,通过对宏观经济周期、国家经济政策、证券市场流动性和大类资产相对收益特征等因素的综合分析,在遵守大类资产投资比例限制的前提下进行积极的资产配置,对基金组合中股票、债券、短期金融工具的配置比例进行调整和优化,平衡投资组合的风险与收益。本基金在进行资产配置时,重点考察宏观经济状况、资金流动性、资产估值水平和市场因素这四个方面。 4、债券投资策略 本基金通过对宏观经济、货币政策、财政政策、资金流动性等影响市场利率的主要因素进行深入研究,结合新券发行情况,综合分析市场利率和信用利差的变动趋势,采取久期调整、收益率曲线配置和券种配置等积极投资策略,把握债券市场投资机会,以获取稳健的投资收益。 5、股指期货投资策略 本基金在进行股指期货投资时,将根据风险管理原则,以套期保值为主要目的,采用流动性好、交易活跃的期货合约,通过对证券市场和期货市场运行趋势的研究,结合股指期货的定价模型寻求其合理的估值水平,与现货资产进行匹配,通过多头或空头套期保值等策略进行套期保值操作。
业绩比较基准	沪深300指数收益率×80%+中债国债总指数(全价)收益率×20%
风险收益特征	本基金是股票型基金,属于证券投资基金中的较高预期风险和较高预期收益品种,其预期风险与预期收益水平高于混合型基金、债券型基金和货币市场基金。
基金管理人	国海富兰克林基金管理有限公司
基金托管人	中国银行股份有限公司

§3 主要财务指标和基金净值表现

3.1 主要财务指标

单位:人民币元

主要财务指标	报告期(2013年4月1日-2013年6月30日)
1.本期已实现收益	3,537,172.31
2.本期利润	-15,807.84
3.加权平均基金份额本期利润	-0.0002
4.期末基金资产净值	94,804,645.64
5.期末基金份额净值	1.005

注:1.上述基金业绩指标不包括持有人认购或交易基金的各项费用(例如,开放式基金的申购赎回费等),计入费用后实际收益水平要低于所列数字。

2.本期已实现收益指基金本期利息收入、投资收益、其他收入(不含公允价值变动收益)扣除相关费用后的余额,本期利润为本期已实现收益加上本期公允价值变动收益。

3.2 基金净值表现

3.2.1 本报告期基金份额净值增长率及其与同期业绩比较基准收益率的比较

阶段	净值增长率①	净值增长率标准差②	业绩比较基准收益率③	业绩比较基准收益率标准差④	①-③	②-④
过去三个月	-2.14%	1.34%	-9.45%	1.17%	7.31%	0.17%

3.2.2自基金合同生效以来基金累计份额净值增长率变动及其与同期业绩比较基准收益率变动的比较

富兰克林国海研究精选股票型证券投资基金

累计份额净值增长率与业绩比较基准收益率的历史走势对比图

(2012年5月22日至2013年6月30日)

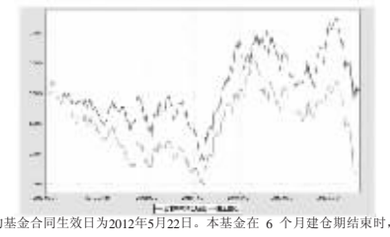

注:1.本基金的基金合同生效日为2012年5月22日。本基金在6个月建仓期结束时,各项投资比例符合基金合同约定。

2.根据本基金合同,本基金投资组合的范围为:"股票资产占基金资产净值的60%-95%;债券、现金类资产以及中国证监会允许基金投资的其他金融工具占基金资产净值的5%-40%。其中,现金或者到期日在一年以内的政府债券不低于基金资产净值的5%;权证市值占基金资产净值的比例不超过3%"。

3.本基金本报告期遵守法律、法规和基金合同的比例限制进行证券投资。

§4 管理人报告

4.1 基金经理(或基金经理小组)简介

姓名	职务	任本基金的基金经理期限		证券从业年限	说明
		任职日期	离任日期		
徐荔蓉	本基金基金经理,国富中国收益混合基金的基金经理,公司副总经理,研究分析部总经理和投资总监	2012-5-22	-	15年	徐荔蓉先生,CFA,CPA(非执业),律师(非执业),中央财经大学经济学硕士。曾任中国技术进出口总公司金融部副总经理、融通基金管理有限公司基金经理、申万巴黎基金管理有限公司(现"申万菱信基金管理有限公司")基金经理、国海富兰克林基金管理有限公司高级顾问、资产管理部总经理兼投资经理。现任国海富兰克林基金管理有限公司副总经理、投资总监、研究分析部总经理,并同时担任基金经理,管理国富中国收益混合基金及国富研究精选股票基金。

注:表中"证券从业年限"的计算标准为该名员工从事过的所有诸如基金、证券、投资等相关金融领域的工作年限的总和。

4.2 管理人对报告期内本基金运作遵规守信情况的说明

报告期内,本基金管理人严格遵守《中华人民共和国证券投资基金法》及其他有关法律、法规和《富兰克林国海研究精选股票型证券投资基金基金合同》的规定,本着诚实信用、勤勉尽责的原则管理和运用基金资产,在严格控制风险的基础上,为基金份额持有人谋求最大利益,无损害基金份额持有人利益的行为。

4.3 公平交易专项说明

4.3.1 公平交易制度的执行情况

报告期内,公司在研究报告发布公平性、投资决策独立性、交易公平分配、信息隔离等方面均能严格执行《公平交易管理制度》,严格按照制度要求对异常交易进行控制和审批。

4.3.2 异常交易行为的专项说明

公司严格按照《异常交易监控与报告制度》和《同日反向交易管理办法》对异常交易进行监控。报告期内公司不存在投资组合之间发生同日反向交易且成交较少的单边交易量超过该证券当日成交量的5%的情况。

4.4 报告期内基金的投资策略和业绩表现说明

4.4.1 报告期内基金投资策略和运作分析

二季度股票市场在流动性紧张的冲击下出现了较大幅度的下跌,沪深300指数下跌11.8%,中证500指数下跌6.13%,但是成长类股票和价值类股票的走势分化剧烈,以创业板为代表的成长类个股二季度上涨12.47%,大幅度战胜以银行、地产、汽车等为代表的中大市值个股,泡沫特征日益明显。本基金在二季度继续保持对成长类个股的谨慎,逐步减持了部分涨幅过大的个股,同时继续保持组合的相对均衡,适度增持了部分周期类公司。

4.4.2 报告期内基金的业绩表现

本基金二季度下跌2.14%,业绩比较基准下跌9.45%,大幅度战胜业绩基准,从归因分析的角度看,主要是组合中部分成长类公司和低估值公司表现良好,为基金贡献了较大的正贡献。

§5 投资组合报告

5.1 报告期末基金资产组合情况

序号	项目	金额(元)	占基金总资产的比例(%)
1	权益投资	80,784,370.11	82.28
	其中:股票	80,784,370.11	82.28
2	固定收益投资	-	-
	其中:债券	-	-
	资产支持证券	-	-
3	金融衍生品投资	-	-
4	买入返售金融资产	-	-
	其中:买断式回购的买入返售金融资产	-	-
5	银行存款和结算备付金合计	16,968,144.90	17.28
6	其他各项资产	428,156.94	0.44
7	合计	98,180,671.95	100.00

5.2 报告期末按行业分类的股票投资组合

代码	行业类别	公允价值(元)	占基金资产净值比例(%)
A	农、林、牧、渔业	-	-
B	采矿业	-	-
C	制造业	60,384,410.11	63.69
D	电力、热力、燃气及水生产和供应业	-	-
E	建筑业	2,109,800.00	2.23
F	批发和零售业	-	-
G	交通运输、仓储和邮政业	-	-
H	住宿和餐饮业	-	-
I	信息传输、软件和信息技术服务业	8,653,260.00	9.13
J	金融业	-	-
K	房地产业	8,346,100.00	8.80
L	租赁和商务服务业	-	-
M	科学研究和技术服务业	-	-
N	水利、环境和公共设施管理业	1,290,800.00	1.36
O	居民服务、修理和其他服务业	-	-
P	教育	-	-
Q	卫生和社会工作	-	-
R	文化、体育和娱乐业	-	-
S	综合	-	-
	合计	80,784,370.11	85.21

5.3 报告期末按公允价值占基金资产净值比例大小排序的前十名股票投资明细

序号	股票代码	股票名称	数量(股)	公允价值(元)	占基金资产净值比例(%)
1	300124	汇川技术	180,000	6,298,200.00	6.64
2	600519	贵州茅台	32,000	6,155,840.00	6.49
3	600309	万华化学	349,999	5,606,983.98	5.91
4	600559	老白干酒	179,957	4,786,856.20	5.05
5	002563	森马服饰	229,954	4,599,080.00	4.85
6	002230	科大讯飞	80,000	3,696,000.00	3.90
7	002385	大北农	339,825	3,506,994.00	3.70
8	000625	长安汽车	349,977	3,251,286.33	3.43
9	000858	五粮液	150,000	3,006,000.00	3.17
10	000002	万科A	300,000	2,955,000.00	3.12

5.4 报告期末按债券品种分类的债券投资组合

本基金本报告期末未持有债券。

5.5 报告期末按公允价值占基金资产净值比例大小排名的前五名债券投资明细

本基金本报告期末未持有债券。

5.6 报告期末按公允价值占基金资产净值比例大小排名的前十名资产支持证券投资明细

本基金本报告期末未持有资产支持证券。

5.7 报告期末按公允价值占基金资产净值比例大小排名的前五名权证投资明细

本基金本报告期末未持有权证。

5.8 报告期末本基金投资的股指期货交易情况说明

5.8.1 报告期末本基金投资的股指期货持仓和损益明细

公允价值变动总额合计(元)	0.00
股指期货投资本期收益(元)	0.00
股指期货投资本期公允价值变动(元)	0.00

注:本基金本报告期末未持有股指期货。

5.8.2 本基金投资股指期货的投资政策

本基金在进行股指期货投资时,将根据风险管理原则,以套期保值为主要目的,采用流动性好、交易活跃的期货合约,通过对证券市场和期货市场运行趋势的研究,结合股指期货的定价模型寻求其合理的估值水平,与现货资产进行匹配,通过多头或空头套期保值等策略进行套期保值操作。

基金管理人将充分考虑股指期货的收益性、流动性及风险性特征,运用股指期货对冲系统性风险、对冲特殊情况下的流动性风险,如大额申购赎回等;利用金融衍生品的杠杆作用,以达到降低投资组合的整体风险的目的。

在本报告期富兰克林国海研究精选股票型证券投资基金未进行股指期货交易,股指期货对基金总体风险无影响。

5.9 投资组合报告附注

5.9.1 本基金本期投资的前十名证券中,无报告期内发行主体被监管部门立案调查的,或在报告编制日前一年内受到证监会、证券交易所公开谴责、处罚的证券。

5.9.2 本基金投资的前十名股票中,没有投资于超出基金合同规定备选股票库之外的股票。

5.9.3 其他各项资产构成

序号	名称	金额(元)
1	存出保证金	145,503.58
2	应收证券清算款	-
3	应收股利	73,767.50
4	应收利息	2,571.19
5	应收申购款	206,314.67
6	其他应收款	-
7	待摊费用	-
8	其他	-
9	合计	428,156.94

5.9.4 报告期末持有的处于转股期的可转换债券明细

本基金本报告期末未持有处于转股期的可转债。

5.9.5 报告期末前十名股票中存在流通受限情况的说明

本基金本报告期末前十名股票中不存在流通受限情况。

§6 开放式基金份额变动

单位:份

本报告期期初基金份额总额	113,857,512.61
本报告期基金总申购份额	23,904,712.40
减:本报告期基金总赎回份额	43,422,215.71
本报告期基金拆分变动份额	-
本报告期期末基金份额总额	94,340,009.30

§7 备查文件目录

7.1 备查文件目录

1、中国证监会批准富兰克林国海研究精选股票型证券投资基金设立的文件;

2、《富兰克林国海研究精选股票型证券投资基金基金合同》;

3、《富兰克林国海研究精选股票型证券投资基金招募说明书》;

4、《富兰克林国海研究精选股票型证券投资基金托管协议》;

5、中国证监会要求的其他文件。

7.2 存放地点

基金管理人和基金托管人的住所并登载于基金管理人网站:www.ftsfund.com。

7.3 查阅方式

1、投资者在基金开放日内至基金管理人或基金托管人住所免费查阅,并可按工本费购买复印件。

2、登陆基金管理人网站www.ftsfund.com 查阅。

国海富兰克林基金管理有限公司
二〇一三年七月十八日

富兰克林国海中小盘股票型证券投资基金

【2013】第二季度报告

基金管理人:国海富兰克林基金管理有限公司
基金托管人:中国银行股份有限公司
报告送出日期:二〇一三年七月十八日

§1 重要提示

基金管理人的董事会及董事保证本报告所载资料不存在虚假记载、误导性陈述或重大遗漏,并对其内容的真实性、准确性和完整性承担个别及连带责任。

基金托管人中国银行股份有限公司根据本基金合同规定,于2013年7月17日复核了本报告中的财务指标、净值表现和投资组合报告等内容,保证复核内容不存在虚假记载、误导性陈述或者重大遗漏。

基金管理人承诺以诚实信用、勤勉尽责的原则管理和运用基金资产,但不保证基金一定盈利。

基金的过往业绩并不代表其未来表现。投资有风险,投资者在作出投资决策前应仔细阅读本基金的招募说明书。

本报告中财务资料未经审计。

本报告期自2013年4月1日起至6月30日止。

§2 基金产品概况

基金简称	国富中小盘股票
基金主代码	450009
交易代码	450009
基金运作方式	契约型开放式
基金合同生效日	2010年11月23日
报告期末基金份额总额	2,227,565,640.59份
投资目标	本基金投资具有较高成长性和良好基本面的中小盘股票,力求在有效控制风险的前提下,获得基金资产的长期稳定增值。
投资策略	大类资产配置: 本基金通过分析宏观经济状况、资产估值水平和市场特征等因素,仅在上述资产配置范围内适度调整股票、债券、货币市场工具和其他法律法规允许的金融工具的投资比例。 股票选择策略: 本基金在资产配置范围相对固定的情况下,主要采用精选个股和行业优化的投资策略,挖掘并投资于具有良好治理结构、成长性好、估值合理及具有巨大发展潜力的中小市值上市公司。 本基金的股票投资策略主要包括市值筛选策略、精选个股策略和行业优化策略。 债券投资策略: 本基金的债券投资为股票投资不易实施预定投资策略时的防守性措施。债券投资策略主要包括利率预期策略、久期管理策略、类属资产配置策略、个券选择策略等。
业绩比较基准	中证700指数收益率×90%+银行同业存款利率×10%
风险收益特征	本基金是股票型基金,属于证券投资基金中的较高预期风险和较高预期收益品种,其预期风险收益水平高于混合型基金、债券基金和货币市场基金。
基金管理人	国海富兰克林基金管理有限公司
基金托管人	中国银行股份有限公司

§3 主要财务指标和基金净值表现

3.1 主要财务指标

单位:人民币元

主要财务指标	报告期(2013年4月1日-2013年6月30日)
1.本期已实现收益	115,840,785.80
2.本期利润	-82,222,424.92
3.加权平均基金份额本期利润	-0.0399
4.期末基金资产净值	2,233,512,675.96
5.期末基金份额净值	1.003

注:1.上述基金业绩指标不包括持有人认购或交易基金的各项费用(例如,开放式基金的申购赎回费等),计入费用后实际收益水平要低于所列数字。

2.本期已实现收益指基金本期利息收入、投资收益、其他收入(不含公允价值变动收益)扣除相关费用后的余额,本期利润为本期已实现收益加上本期公允价值变动收益。

3.2 基金净值表现

3.2.1 本报告期基金份额净值增长率及其与同期业绩比较基准收益率的比较

阶段	净值增长率①	净值增长率标准差②	业绩比较基准收益率③	业绩比较基准收益率标准差④	①-③	②-④
过去三个月	-3.93%	1.23%	-6.77%	1.36%	2.84%	-0.13%

3.2.2自基金合同生效以来基金累计份额净值增长率变动及其与同期业绩比较基准收益率的比较

富兰克林国海中小盘股票型证券投资基金

累计份额净值增长率与业绩比较基准收益率的历史走势对比图

(2010年11月23日至2013年6月30日)

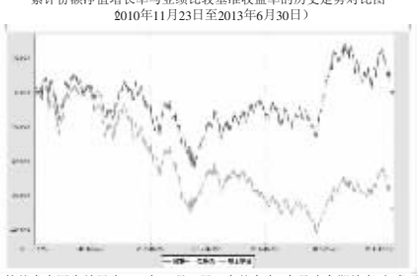

注:1.本基金的基金合同生效日为2010年11月23日。本基金在6个月建仓期结束时,各项投资比例符合基金合同约定。

2.截至报告期末,本基金的各项投资比例符合基金合同的约定。基金合同中关于基金投资比例的约定如下:

股票投资的比例范围为基金资产的80%-95%;债券、权证、货币市场工具及中国证监会允许基金投资的其他金融工具占基金资产的比例范围为5%-20%。现金或者到期日在一年以内的政府债券占基金资产净值的比例不低于5%。

因证券市场波动、上市公司合并、基金规模变动、股权分置改革中支付对价等基金管理人之外的因素致使基金投资不符合基金合同约定的投资比例规定的,基金管理人应当在10个交易日内进行调整,以达到标准。法律法规另有规定的除外。

3.本基金本报告期遵守法律、法规和基金合同的比例限制进行证券投资。

§4 管理人报告

4.1 基金经理(或基金经理小组)简介

姓名	职务	任本基金的基金经理期限		证券从业年限	说明
		任职日期	离任日期		
赵晓东	本基金基金经理及国富沪深300指数增强基金、国富焦点驱动混合基金的基金经理	2010-11-23	-	9年	赵晓东先生,香港大学MBA,辽宁工程技术大学经济学学士。曾任淄博矿业集团项目经理,浙江证券分析员,上海交大高新技术股份有限公司高级投资经理,国海证券有限责任公司行业研究员。加入国海富兰克林基金管理有限公司后曾任研究员、高级研究员、国富弹性市值股票基金和国富潜力组合股票基金的基金经理助理。现任国富沪深300指数增强基金、国富中小盘股票基金和国富焦点驱动混合基金的基金经理。

注:表中"证券从业年限"的计算标准为该名员工从事过的所有诸如基金、证券、投资等相关金融领域的工作年限的总和。

4.2 管理人对报告期内本基金运作遵规守信情况的说明

报告期内,本基金管理人严格遵守《中华人民共和国证券投资基金法》及其他有关法律、法规和《富兰克林国海中小盘股票型证券投资基金基金合同》的规定,本着诚实信用、勤勉尽责的原则管理和运用基金资产,在严格控制风险的基础上,为基金份额持有人谋求最大利益,无损害基金份额持有人利益的行为。基金投资组合符合有关法律、法规的规定及基金合同的约定。

4.3 公平交易专项说明

4.3.1 公平交易制度的执行情况

报告期内,公司在研究报告发布公平性、投资决策独立性、交易公平分配、信息隔离等方面均能严格执行《公平交易管理制度》,严格按照制度要求对异常交易进行控制和审批。

4.3.2 异常交易行为的专项说明

公司严格按照《异常交易监控与报告制度》和《同日反向交易管理办法》对异常交易进行监控。报告期内公司不存在投资组合之间发生同日反向交易且成交较少的单边交易量超过该证券当日成交量的5%的情况。

4.4 报告期内基金的投资策略和业绩表现说明

4.4.1 报告期内基金投资策略和运作分析

2013年第二季度,A股市场先扬后抑,全季度表现出较大幅度下跌。其中本基金业绩基准中证700指数下跌7.58%。二季度,从宏观经济来看,国内经济复苏出现回调,经济数据低于市场预期;消费受到经济活动减弱和中央反腐的影响,消费数据出现低位增长;投资上,基础建设等投资项目也出现放缓的趋势,地产投资目前还符合预期;进出口方面,如果剔除虚假贸易,也只有个位数的增长。流动性方面,本季度前两个月处于相对宽松的局面,但6月份市场出现了近年少有的短期流动性极度紧张的现象。经济的低位复苏和未来经济增长的不确定性,使得投资者更加钟爱成长股,因此医药和电子及新兴产业成为市场的热点,周期股等继续延续一季度的回调趋势。

二季度,本基金继续从坚持长期投资的角度出发,配置了食品饮料的白酒板块和估值优势明显的地产板块等;继续减持部分涨幅过大的成长股。

4.4.2 报告期内基金的业绩表现

截至2013年6月30日,本基金份额净值为1.003元,本报告期份额净值下跌3.93%,同期业绩基准下跌6.77%,跑赢业绩基准2.84个百分点。由于本基金行业配置较多的白酒和地产等蓝筹板块,是二季度跑输同类基金的主要原因。

§5 投资组合报告

5.1 报告期末基金资产组合情况

序号	项目	金额(元)	占基金总资产的比例(%)
1	权益投资	1,827,833,305.72	78.45
	其中:股票	1,827,833,305.72	78.45
2	固定收益投资	-	-
	其中:债券	-	-
	资产支持证券	-	-
3	金融衍生品投资	-	-
4	买入返售金融资产	72,000,308.00	3.09
	其中:买断式回购的买入返售金融资产	-	-
5	银行存款和结算备付金合计	223,735,662.53	9.60
6	其他各项资产	206,406,555.49	8.86
7	合计	2,329,975,831.74	100.00

5.2 报告期末按行业分类的股票投资组合

代码	行业类别	公允价值(元)	占基金资产净值比例(%)
A	农、林、牧、渔业	11,069,658.34	0.50
B	采矿业	-	-
C	制造业	1,384,729,003.12	62.00
D	电力、热力、燃气及水生产和供应业	34,599,460.24	1.55
E	建筑业	88,610,192.74	3.97
F	批发和零售业	3,325,233.66	0.15
G	交通运输、仓储和邮政业	-	-
H	住宿和餐饮业	-	-
I	信息传输、软件和信息技术服务业	44,798,992.00	2.01
J	金融业	59,598,713.88	2.67
K	房地产业	201,102,051.74	9.00
L	租赁和商务服务业	-	-
M	科学研究和技术服务业	-	-
N	水利、环境和公共设施管理业	-	-
O	居民服务、修理和其他服务业	-	-
P	教育	-	-
Q	卫生和社会工作	-	-
R	文化、体育和娱乐业	-	-
S	综合	-	-
	合计	1,827,833,305.72	81.84

5.3 报告期末按公允价值占基金资产净值比例大小排序的前十名股票投资明细

序号	股票代码	股票名称	数量(股)	公允价值(元)	占基金资产净值比例(%)
1	000568	泸州老窖	6,540,637	155,536,347.86	6.96
2	600519	贵州茅台	800,390	153,971,024.30	6.89
3	000858	五粮液	7,544,912	151,200,036.48	6.77
4	002304	洋河股份	2,516,322	136,636,284.60	6.12
5	600809	山西汾酒	5,446,880	133,448,560.00	5.97
6	000002	万科A	7,441,408	73,297,868.80	3.28
7	600309	万华化学	4,515,209	72,333,648.18	3.24
8	600559	老白干酒	2,426,471	64,544,128.60	2.89
9	600104	上汽集团	4,704,148	62,141,795.08	2.78
10	600089	特变电工	7,499,835	60,373,671.75	2.70

5.4 报告期末按债券品种分类的债券投资组合

本基金本报告期末未持有债券。

5.5 报告期末按公允价值占基金资产净值比例大小排名的前五名债券投资明细

本基金本报告期末未持有债券。

5.6 报告期末按公允价值占基金资产净值比例大小排名的前十名资产支持证券投资明细

本基金本报告期末未持有资产支持证券。

5.7 报告期末按公允价值占基金资产净值比例大小排名的前五名权证投资明细

本基金本报告期末未持有权证。

5.8 报告期末本基金投资的股指期货交易情况说明

5.8.1 报告期末本基金投资的股指期货持仓和损益明细

公允价值变动总额合计(元)	0.00
股指期货投资本期收益(元)	0.00
股指期货投资本期公允价值变动(元)	0.00

注:本基金本报告期末未持有股指期货。

5.8.2 本基金投资股指期货的投资政策

本基金不投资股指期货。

5.9 投资组合报告附注

5.9.1 本基金本期投资的前十名证券中,无报告期内发行主体被监管部门立案调查的,或在报告编制日前一年内受到证监会、证券交易所公开谴责、处罚的证券。

5.9.2 本基金投资的前十名股票中,没有投资于超出基金合同规定备选股票库之外的股票。

5.9.3 其他各项资产构成

序号	名称	金额(元)
1	存出保证金	492,628.23
2	应收证券清算款	-
3	应收股利	4,289,192.75
4	应收利息	175,608.61
5	应收申购款	201,449,125.90
6	其他应收款	-
7	待摊费用	-
8	其他	-
9	合计	206,406,555.49

5.9.4 报告期末持有的处于转股期的可转换债券明细

本基金本报告期末未持有处于转股期间的可转债。

5.9.5 报告期末前十名股票中存在流通受限情况的说明

本基金本报告期末前十名股票中不存在流通受限情况。

§6 开放式基金份额变动

单位:份

本报告期期初基金份额总额	2,120,143,020.05
本报告期基金总申购份额	715,347,921.87
减:本报告期基金总赎回份额	607,925,301.33
本报告期基金拆分变动份额	-
本报告期期末基金份额总额	2,227,565,640.59

§7 备查文件目录

7.1 备查文件目录

1、中国证监会批准富兰克林国海中小盘股票型证券投资基金设立的文件;

2、《富兰克林国海中小盘股票型证券投资基金基金合同》;

3、《富兰克林国海中小盘股票型证券投资基金招募说明书》;

4、《富兰克林国海中小盘股票型证券投资基金托管协议》;

5、中国证监会要求的其他文件。

7.2 存放地点

基金管理人和基金托管人的住所并登载于基金管理人网站www.ftsfund.com。

7.3 查阅方式

1、投资者在基金开放日内至基金管理人或基金托管人住所免费查阅,并可按工本费购买复印件。

2、登陆基金管理人网站www.ftsfund.com 查阅。

国海富兰克林基金管理有限公司
二〇一三年七月十八日

富兰克林国海中国收益证券投资基金

【2013】第二季度报告

基金管理人:国海富兰克林基金管理有限公司
基金托管人:中国工商银行股份有限公司
报告送出日期:二〇一三年七月十八日

§1 重要提示

基金管理人的董事会及董事保证本报告所载资料不存在虚假记载、误导性陈述或重大遗漏,并对其内容的真实性、准确性和完整性承担个别及连带责任。

基金托管人中国工商银行股份有限公司根据本基金合同规定,于2013年7月17日复核了本报告中的财务指标、净值表现和投资组合报告等内容,保证复核内容不存在虚假记载、误导性陈述或者重大遗漏。

基金管理人承诺以诚实信用、勤勉尽责的原则管理和运用基金资产,但不保证基金一定盈利。

基金的过往业绩并不代表其未来表现。投资有风险,投资者在作出投资决策前应仔细阅读本基金的招募说明书。

本报告中财务资料未经审计。

本报告期自2013年4月1日起至6月30日止。

§2 基金产品概况

基金简称	国富中国收益混合
基金主代码	450001
交易代码	450001
基金运作方式	契约型开放式
基金合同生效日	2005年6月1日
报告期末基金份额总额	1,247,271,012.90份
投资目标	本基金以富兰克林邓普顿投资集团环球资产管理平台为依托,在充分结合国内新兴证券市场特性的原则下,通过投资稳健分红的股票和各种优质的债券,达到基金资产稳健增长的目的,为投资者创造长期稳定的投资收益。
投资策略	资产配置量化策略: 一般情况下,投资决策委员会负责基金资产的配置策略,并采用资产配置分析会的形式来实施,以资产配置分析会的组织形式保证资产配置决策的正确性和科学性。 本基金通常以每个季度为一个调整周期,在资产配置分析会上,对拟定的投资组合调整方案进行检验。基金经理负责提交一份对未来一个季度投资组合建议的调整报告,供委员会讨论,形成最终结论,投资总监在投资决策委员会的授权下,根据市场变化情况拥有一定权限对投资组合进行灵活调整。 股票选择策略: 为了能够恰当地运用富兰克林邓普顿投资集团的全球化标准,股票分析员必须对行业的整体趋势和该行业在中国的具体特点有一个深入而清楚的研究。之后,股票分析员以行业整体趋势为背景,寻找最契合所在行业发展趋势的公司,并着重评估公司管理层、公司战略、公司品质以及潜在的变化和风险等基本因素;通过综合最优评价系统对潜在的股票进行优化分析。 债券投资策略: 本基金债券组合的回报来自于三个方面:组合的久期管理、识别收益率曲线中价值低估的部分以及识别各类债券中价值低估的种类(例如企业债存在信用升级的潜力)。
业绩比较基准	40%×富时中国A200指数+55%×中国国债指数(全价)+5%×同业存款息率
风险收益特征	本基金属于证券投资基金中收益稳定、风险较低的品种。风险系数介于股票和债券之间。
基金管理人	国海富兰克林基金管理有限公司
基金托管人	中国工商银行股份有限公司

§3 主要财务指标和基金净值表现

3.1 主要财务指标

单位:人民币元

主要财务指标	报告期(2013年4月1日-2013年6月30日)
1.本期已实现收益	26,862,148.43
2.本期利润	-6,757,957.60
3.加权平均基金份额本期利润	-0.0051
4.期末基金资产净值	607,395,506.72
5.期末基金份额净值	0.4870

注:1.上述基金业绩指标不包括持有人认购或交易基金的各项费用(例如,开放式基金的申购赎回费等),计入费用后实际收益水平要低于所列数字。

2.本期已实现收益指基金本期利息收入、投资收益、其他收入(不含公允价值变动收益)扣除相关费用后的余额,本期利润为本期已实现收益加上本期公允价值变动收益。

3.2 基金净值表现

3.2.1 本报告期基金份额净值增长率及其与同期业绩比较基准收益率的比较

阶段	净值增长率①	净值增长率标准差②	业绩比较基准收益率③	业绩比较基准收益率标准差④	①-③	②-④
过去三个月	-1.60%	1.06%	-4.84%	0.60%	3.24%	0.46%

3.2.2自基金合同生效以来基金累计份额净值增长率变动及其与同期业绩比较基准收益率变动的比较

富兰克林国海中国收益证券投资基金

累计份额净值增长率与业绩比较基准收益率的历史走势对比图

(2005年6月1日至2013年6月30日)

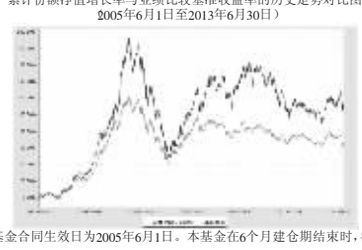

注:1.本基金的基金合同生效日为2005年6月1日。本基金在6个月建仓期结束时,各项投资比例符合基金合同约定。

2.截至报告期末,本基金的各项投资比例符合基金合同的约定。基金合同中关于基金投资比例的约定如下:

股票投资为基金资产的20%-65%,债券为35%-75%,现金类资产为5%-20%。本基金的股票投资主要集中于具有良好分红记录的上市公司,该部分股票和债券投资比例将不低于本基金资产的80%。

由于证券市场波动、上市公司合并或基金规模变动等基金管理人之外的原因导致投资组合不符合上述约定比例的,基金管理人应在10个交易日内进行调整,以达到标准。法律法规另有规定的除外。

3.本基金本报告期遵守法律、法规和基金合同的比例限制进行证券投资。

§4 管理人报告

4.1 基金经理(或基金经理小组)简介

姓名	职务	任本基金的基金经理期限		证券从业年限	说明
		任职日期	离任日期		
刘怡敏	本基金基金经理,国富强化收益债券基金、国富恒久信用债券基金的基金经理	2010-3-27	-	9年	刘怡敏女士,CFA,四川大学金融学硕士。曾任西南证券研究发展中心债券研究员,并曾在富国基金管理有限公司从事债券投资及研究工作。现任国富强化收益债券基金、国富中国收益混合基金和国富恒久信用债券基金的基金经理。
徐荔蓉	本基金基金经理,国富研究精选股票基金的基金经理,公司副总经理,研究分析部总经理和投资总监	2010-9-29	-	15年	徐荔蓉先生,CFA,CPA(非执业),律师(非执业),中央财经大学经济学硕士。曾任中国技术进出口总公司金融部副总经理、融通基金管理有限公司基金经理、申万巴黎基金管理有限公司(现"申万菱信基金管理有限公司")基金经理、国海富兰克林基金管理有限公司高级顾问、资产管理部总经理兼投资经理。现任国海富兰克林基金管理有限公司副总经理、投资总监、研究分析部总经理,并同时担任基金经理,管理国富中国收益混合基金及国富研究精选股票基金。

注:表中"证券从业年限"的计算标准为该名员工从事过的所有诸如基金、证券、投资等相