选股眼光遭遇考验

119只基金“独门股”牛熊各异

□本报记者 龙跃

所谓基金“独门股”，是指只被一家基金持有的个股，从一季报来看，基金持有流通股比例超1%的“独门股”合计达到119只。二季度以来，市场持续剧烈震荡，让基金的选股眼光遭遇考验，以上“独门股”也随之出现显著分化。分析人士指出，尽管基金独门股历来具备一定的投资机会，但就目前形势来看，喜欢追捧基金独门股的投资者，已不能像前期一样一味盲从，而需要仔细进行甄别。

“独门股”引发关注

基金是A股市场中话语权最大的投资群体之一，其所购买的股票因此成为投资者持续追逐的热点，在此基础上，越来越多的投资者开始关注只有一家基金持有的基金“独门股”。从当前市场环境看，关注基金“独门股”具有一定的现实意义。

一方面，机构资金是推动个股走强的重要动力。随着A股市场逐渐发展壮大，在外围成熟股市曾经出现的“去散户化”特点在A股也日益明显。可以说，不被基金等机构关注的个股，很可能在质地等方面存在明显瑕疵，潜在风险不容忽视。同时，不被机构关注的个股，其上涨难度无疑也是较大的。在当前股市赚钱效应有限、新增资金不足的情况下，基金等机构持有的股票无疑更容易出现上涨。

另一方面，被机构过度关注同样存在风险。经验表明，不少白马股在成为机构的“大众情人”后，往往因为基金等大资金的过度持有而陷入存量资金博弈的窘境。更有甚者，一旦市场出现系统性风险，持股机构数量过多的个股，还很可能因为大资金的争相卖出而发生“踩踏”惨剧。从目前情况看，市场结构性分化特征日益明显，部分个股呈现强者恒强的走势，从而引发了局部泡沫。在这一背景下，未雨绸缪的减少未来泡沫破裂后的股价下行风险，也是一种比较明智的选择，这就需要规避那些机构明显扎堆持有的股票。

正是在上述两方面考虑，只被一家基金持有的基金“独门股”成为当前不少投资者重要的关注标的。

部分“独门股”业绩增势良好

根据一季报数据，选取只被一家基金持有的A股，同时部分基金持股数量占流通股比例小于1%的个股也被排除在外。通过上述筛选，发现有119只个股符合基金“独门股”的要求。

这119只基金“独门股”体现出了以下两个特点：其一，股本规模总体有限。一季度基金“独门股”的平均总市值仅有34.23亿元。其中，总市值超过100亿元的个股只有三只，分别为盐湖股份、新希望以及郑煤机；而总市值小于50亿元的小盘股却多达102只。其二，基金“独门股”主要分布在机械设备、化工、信息服务、医药生物以及信息设备五大行业内，这五大行业共贡献了61只基金“独门股”。从上述两大特点看，一季度基金“独门股”与当前市场关注热点非常一致，即成长行业内的小盘股。

值得注意的是，尽管119只基金“独门股”大致符合当前市场偏好，但其中并不是没有风险，比如4月以来累计涨幅超过10%与跌幅超过10%的基金“独门股”就各有16只，从一个侧面反映了当下基金独门股的显著分化。分析人士指出，这说明基金选股能力存在强弱之分，而基金“独门股”往往会将基金“犯错误”的风险明显放大。

此外，有分析人士指出，投资者可以通过考察上市公司的业绩成长性，来最大限度规避部分基金选股能力欠缺带来的风险。比如，在今年一季度基金“独门股”中，37只个股一季度净利润实现同比20%以上增长。可以说，这些基金“独门股”的业绩增长与相关基金的选股能力得到印证，其股价未来向上确定性或许较高。

一季度基金独门股的行业分布

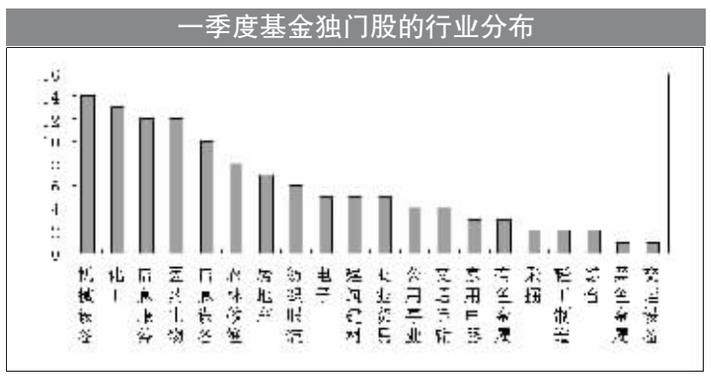

一季度净利润同比增速较高的基金独门股

代码	简称	持股合计（万股）	占流通A股比例（%）	4月以来涨跌幅（%）	一季度业绩增速（%）	所属行业
601636.SH	旗滨集团	304.27	1.78	-12.82	9980.83	建筑建材
600658.SH	电子城	685.24	1.18	19.53	1576.01	房地产
600287.SH	江苏舜天	1125.74	2.58	-1.99	1085.93	商业贸易
002547.SZ	春兴精工	251.97	2.28	14.39	456.84	电子
300262.SZ	巴安水务	103.72	2.50	6.35	153.53	公用事业
300121.SZ	阳谷华泰	94.00	3.48	-1.36	145.13	化工
600126.SH	杭钢股份	1608.29	1.92	20.25	141.31	黑色金属
000488.SZ	晨鸣纸业	1462.12	1.32	7.09	114.59	轻工制造
600097.SH	开创国际	231.28	2.00	-4.97	92.78	农林牧渔
300213.SZ	佳讯飞鸿	312.08	8.93	4.14	86.66	信息设备
002634.SZ	棒杰股份	57.00	1.61	1.24	76.83	纺织服装
000608.SZ	阳光股份	1156.89	1.54	0.76	71.26	房地产
600459.SH	贵研铂业	360.00	1.84	-6.33	66.17	有色金属
300052.SZ	中青宝	258.27	2.92	25.05	64.50	信息服务
300246.SZ	宝莱特	55.69	2.07	19.65	64.20	医药生物
600351.SH	亚宝药业	957.55	1.51	1.46	53.11	医药生物
300067.SZ	安诺其	67.84	1.20	-2.12	53.09	化工
000403.SZ	*ST生化	200.99	1.24	-0.27	43.99	医药生物

一季度基金持股占比较高的独门股

代码	简称	持股合计（万股）	占流通A股比例（%）	4月以来涨跌幅（%）	总市值（亿元）	一季度业绩增速（%）	所属行业
300213.SZ	佳讯飞鸿	312.08	8.93	4.14	12.05	86.66	信息设备
002445.SZ	中南重工	768.69	7.07	-2.44	19.14	-41.17	机械设备
002614.SZ	蒙发利	476.46	6.57	20.51	30.74	25.37	家用电器
300150.SZ	世纪瑞尔	363.18	4.85	-2.97	21.15	-71.67	信息服务
000880.SZ	潍柴重机	640.29	4.74	-0.26	21.04	-44.32	机械设备
002205.SZ	国统股份	547.21	4.71	-5.86	13.61	23.84	建筑建材
002697.SZ	红旗连锁	233.99	4.68	-2.54	29.46	1.24	商业贸易
603167.SH	渤海轮渡	443.98	4.40	-6.48	36.15		交通运输
300062.SZ	中能电气	321.57	4.14	-2.53	12.55	26.06	机械设备
300050.SZ	世纪鼎利	348.12	4.06	-8.82	20.33	-143.81	信息设备
300186.SZ	大华农	268.38	4.01	8.02	47.47	22.58	农林牧渔
002447.SZ	壹桥苗业	400.00	3.76	-1.69	57.83	-64.54	农林牧渔
300318.SZ	博晖创新	95.66	3.74	16.03	20.67		医药生物
002010.SZ	传化股份	1539.91	3.73	-1.58	42.55	-17.80	化工
300295.SZ	三六五网	89.63	3.63	10.99	25.21	-19.78	信息服务
300121.SZ	阳谷华泰	94.00	3.48	-1.36	11.77	145.13	化工
002494.SZ	华斯股份	208.24	3.38	9.94	15.84	42.51	纺织服装
000759.SZ	中百集团	2282.34	3.35	6.47	43.72	-12.99	商业贸易
000411.SZ	英特集团	638.55	3.14	5.25	18.71	-0.19	医药生物
002206.SZ	海利得	1019.00	3.08	-7.05	23.59	-44.95	化工
000547.SZ	闽福发A	1974.86	2.99	-4.83	27.97	41.41	综合
000537.SZ	广宇发展	1520.00	2.96	-12.40	28.97	-86.17	房地产
300087.SZ	荃银高科	139.99	2.92	-12.06	11.47	-74.91	农林牧渔
300052.SZ	中青宝	258.27	2.92	25.05	18.04	64.50	信息服务
300033.SZ	同花顺	177.11	2.88	-2.68	19.99	-66.33	信息服务
600423.SH	柳化股份	1139.17	2.85	-17.24	19.17	-174.25	化工
300354.SZ	东华测试	31.31	2.82	-10.69	9.67		机械设备
300096.SZ	易联众	257.23	2.81	17.57	21.98	-59.84	信息服务
002660.SZ	茂硕电源	164.62	2.73	14.03	16.38	-8.78	电子
002575.SZ	群兴玩具	90.24	2.67	-6.05	18.91	-25.94	轻工制造
002107.SZ	沃华医药	200.00	2.66	-11.22	17.51	-19.43	医药生物
300025.SZ	华星创业	250.02	2.61	2.68	10.72	-100.90	信息设备
600287.SH	江苏舜天	1125.74	2.58	-1.99	25.77	1085.93	商业贸易
600035.SH	楚天高速	2333.79	2.50	5.49	34.01	-3.52	交通运输
300262.SZ	巴安水务	103.72	2.50	6.35	34.62	153.53	公用事业

本周部分股票解禁情况

股票代码	股票简称	可流通时间	本期流通数量（万股）	已流通数量（万股）	待流通数量（万股）	流通股份类型
600499.SH	科达机电	2013-5-6	862.50	64063.67	1995.48	股权激励一般股份
002401.SZ	中海科技	2013-5-6	11757.85	19581.24	634.76	首发原股东限售股份
600196.SH	复星医药	2013-5-6	477.30	190439.24	0.00	定向增发机构配售股份
600388.SH	龙净环保	2013-5-6	177.30	21203.70	177.30	股权激励限售股份
002400.SZ	省广股份	2013-5-6	8665.26	19274.99	0.00	首发原股东限售股份
000598.SZ	兴蓉投资	2013-5-6	96592.80	269644.02	28977.84	股权分置限售股份,定向增发机构配售股份
002398.SZ	建研集团	2013-5-6	9373.36	14443.36	5836.64	首发原股东限售股份
002399.SZ	海普瑞	2013-5-6	63000.00	80020.00	0.00	首发原股东限售股份
300238.SZ	冠昊生物	2013-5-7	270.69	7224.61	4995.40	首发原股东限售股份
603333.SH	明星电缆	2013-5-7	6450.00	19450.50	32550.00	首发原股东限售股份
300162.SZ	雷曼光电	2013-5-7	40.00	3415.00	9985.00	首发原股东限售股份
002108.SZ	沧州明珠	2013-5-7	3462.00	33627.48	388.00	定向增发机构配售股份
300078.SZ	中瑞思创	2013-5-7	1593.75	7862.97	8887.03	首发原股东限售股份
002674.SZ	兴业科技	2013-5-7	6379.20	12379.20	11620.80	首发原股东限售股份
300079.SZ	数码视讯	2013-5-7	8754.62	28494.59	5105.41	首发原股东限售股份
002524.SZ	光正钢构	2013-5-8	545.20	12283.19	14208.01	首发原股东限售股份
300314.SZ	戴维医疗	2013-5-8	150.00	2150.00	5850.00	首发原股东限售股份
300312.SZ	邦讯技术	2013-5-8	2240.00	4908.00	5760.00	首发原股东限售股份
600108.SH	亚盛集团	2013-5-10	20992.39	194691.51	0.00	定向增发机构配售股份

牛熊数字化

创业板指创940点反弹新高

4月PMI值低于预期，说明经济复苏预期再度降低。同时，从当前的相关信息来看，出于老龄化、环境压力等诸多因素考虑，未来出台大规模的刺激经济增长政策的预期并不强。也就是说，未来经济增速可能会进一步降低。在此背景下，整个强周期性品种的估值优势就迅速降低，比如说煤炭、水泥、钢铁、工程机械等。

当前A股市场拥有庞大的存量资金，而存量资金也深知只有在流动中才能够寻找到新的增投资机会。在强周期性个股不振或者说缺乏炒作借口的大背景下，资金转而寻找具有一定舆论基础的产业股。当前影视文化的热度迅速升温，《致青春》等影视大片的票房持续超预期，进而营造出影视产业景气度迅速提升的舆论氛围。这给一些资金指引了投资方向，华谊兄弟、华策影视、新文化、光线传媒等个股近期持续有实力资金介入迹象。

这些被资金关注的个股又多是创业板指数的成份股，此类个股强势也就驱动着创业板指在近期持续逞强，并在上周五再度大涨，并创下940.28点的反弹新高。该指数成交量放大，说明后续买盘力量渐趋增强。由于新的产业热点也随之崛起，比如说新能源动力汽车概念股驱动着欣旺达等个股反复涨停板，成为创业板指新的涨升引擎。另外，含权股的抢权、填权行情仍然在延续，这也有望成为牵引创业板指持续活跃的力量。短线来看，创业板指仍然有着强大的做多能量，不排除在本周刷新反弹新高的可能。

电动车破局 锂电池指数大涨3.3%

长板资产管理公司（Longboard Asset Management）分析师基于其品牌、管理以及对传统行业“破坏性的影响”，特斯拉堪称汽车业的“苹果”。在2007年苹果发布iPhone手机时扰乱了整个手机行业，同时产生了80%的新市场份额。对于特斯拉来说，其主打车型Model S也扰乱了电动汽车行业，并且也有望产生80%的新市场份额。该分析师认为华尔街“彻底低估了特斯拉成功的可能性及量级”。

动力汽车的产业前景似乎越来越乐观。这也得到了相关数据的进一步佐证，据中汽协会不完全统计，2013年第一季度我国共生产新能源汽车2991辆，其中纯电动汽车2691辆，对比上年同期增长62.6%；销售新能源汽车3175辆，其中纯电动汽车2874辆，对比上年同期增长57%。纯电动汽车产与销均实现较快增长。在插电式混合动力产销方面，第一季共生产300辆，销售301辆。普华永道预测全球混合动力及电动汽车的市场份额预计到2020年将达到6.3%，大大高于2011年的1.7%，2020年我国或成电动汽车市场领先者，这将会对整个锂电池产业形成巨大的拉动效应。

一旦锂电池应用到新能源动力汽车上，那么，锂电池的需求将具有大幅增长预期。比如说一块手机锂电池，需要锂电解液只有5克至15克。但是，一辆汽车用的锂电池，则可能高达25公斤甚至50公斤，如此巨大的需求提振，会加剧市场参与各方对未来锂电池应用前景的乐观预期。这驱动着锂电池概念股在上周大幅上涨，同期锂电池指数随之大涨3.3%。展望后市，锂电池概念股强势行情将有望进一步延续。

煤炭石油指数向下触及2629点

由于新能源动力汽车有望进入产业化，这无疑意味着整个能源产业将产生新的变局。目前汽车主要是依靠石油，但新能源动力汽车主要是以电力为驱动力。一旦新能源动力汽车产业化并迅速普及，那么原油的需求就会迅速减少，从而意味着原油价格回落压力迅速增强，这可能也是中国石油在上周四创历史新低，煤炭石油指数在上周四随之创下2629.03点的调整低点原因。不过在上周五，由于A股的反抽，煤炭石油指数略有所反弹。

未来煤炭石油指数仍有进一步下跌的可能性，主要是因为该指数的核心权重之一的煤炭价格也有进一步下移的压力。一方面是因为环保因素的制约，我国沿海城市已不允许新建火电厂，目前沿海能源需求主要是依靠长距离的输电线路以及以核电、天然气发电来满足。尤其是西南水电通过特高压输变线路向我国上海等沿海城市的输变电线路建成之后，上海、浙江、江苏将用上西南水电，自然对火电的需求减缓。沿海火电消耗了我国40%的动力煤，随着未来沿海火电厂需求的减少，我国动力煤的需求也随之减少。

另一方面则是因为近年来煤炭拓展产能持续释放，意味着供给在持续增加。更何况美国因页岩气的使用，正在陆续关闭火电厂，所以美国煤炭急需出口以消纳存货，进而意味着全球煤炭价格的波动幅度将加大。一直制约煤炭运输瓶颈的铁路动力正在宽松，比如说京广、京沪高铁开通后，原先的京广铁路有望变成货运为主的线路，从而意味着煤炭运输瓶颈得以缓解。

煤炭需求在减少，煤炭供给能力在增强，煤炭价格的前景并不乐观。整个煤炭股估值重心将下移，从而不利于煤炭石油指数，故该指数仍有继续下探可能。

天胶下跌轮胎股活跃 双钱股份大涨7.61%

轮胎的主要原材料为天然橡胶、合成橡胶、钢帘线等，原材料占成本70%左右。轮胎股对天然橡胶等原料价格的走势较为敏感。近期天胶价格大幅下跌，据上海期货交易所的数据显示，橡胶期货价格从2月8日的27225元/吨一路降至4月23日的18210元/吨方才止跌回稳，期间跌幅达33.11%。同时，由于受油价急跌，顺丁胶、丁苯胶、丁腈胶等化工合成胶的价格也出现暴跌。这些产品价格下移，意味着轮胎股的盈利能力迅速提升。比如说S佳通的营业成本高达34亿元，如果成本降低30%，就意味着近10亿元的税前利润。因此，橡胶价格急跌的确在一定程度上提振了轮胎股的盈利能力，故轮胎股在近期持续活跃，双钱股份更是在上周的两个交易日累计大涨7.61%。

就目前来看，轮胎股强势行情有望延续。天胶价格仍或持续低迷，因为供给在持续增长。数据显示，在2005年至2008年东南亚各国受天胶大涨影响而大举种植，新增面积达到106万公顷。由于橡胶最佳割胶期在5年至7年后，在2012年至2014年这些新增天胶将相继进入开割期，意味着橡胶产业景气周期处于下滑态势。可以推测随着供求关系的改变，即便全球经济持续回升，天胶反弹空间也不大。因此，未来轮胎股盈利能力将逐步回升，二季度业绩有望超预期，双钱股份、赛轮股份、风神股份、青岛双星、黔轮胎等品种或可期待。（金百临投资 秦洪 执业证书编号A1210612020001）

上周部分大宗交易成交情况

代码	名称	交易日期	成交价	折价率（%）	成交量（万股）	成交额（万元）
601336.SH	新华保险	2013-5-3	22.00	-9.98	2570.00	56540.00
002394.SZ	联发股份	2013-5-3	10.61	-10.01	946.70	10044.49
002415.SZ	海康威视	2013-5-2	35.15	-2.95	280.00	9842.00
601318.SH	中国平安	2013-5-3	41.09	2.65	219.32	9011.86
002646.SZ	青青稞酒	2013-5-2	17.65	-9.99	500.00	8825.00
002415.SZ	海康威视	2013-5-2	35.15	-2.95	250.00	8787.50
300001.SZ	特锐德	2013-5-2	11.00	-9.98	761.25	8373.75
002415.SZ	海康威视	2013-5-2	35.15	-2.95	230.00	8084.50
002415.SZ	海康威视	2013-5-2	35.15	-2.95	230.00	8084.50
600016.SH	民生银行	2013-5-3	10.23	2.30	698.31	7143.71
600036.SH	招商银行	2013-5-3	12.35	2.07	537.06	6632.69
600000.SH	浦发银行	2013-5-3	10.01	1.93	648.78	6494.29
601166.SH	兴业银行	2013-5-3	18.62	2.25	336.58	6267.12
002353.SZ	杰瑞股份	2013-5-3	81.48	-3.00	68.00	5540.64
002353.SZ	杰瑞股份	2013-5-2	81.48	0.22	65.00	5296.20
000002.SZ	万科A	2013-5-3	11.39	0.44	459.60	5234.84
002166.SZ	莱茵生物	2013-5-2	13.97	-9.99	330.00	4610.10
002415.SZ	海康威视	2013-5-2	35.15	-2.95	130.00	4569.50
601328.SH	交通银行	2013-5-3	4.69	1.08	931.78	4370.05
300133.SZ	华策影视	2013-5-3	27.37	3.95	150.00	4105.50
300058.SZ	蓝色光标	2013-5-3	38.60	-2.53	105.00	4053.00
600030.SH	中信证券	2013-5-3	12.86	3.04	315.03	4051.29
601555.SH	东吴证券	2013-5-3	8.06	-1.23	500.00	4030.00
600837.SH	海通证券	2013-5-3	11.20	3.99	335.58	3758.50
300058.SZ	蓝色光标	2013-5-2	38.41	5.23	95.00	3648.95
600519.SH	贵州茅台	2013-5-3	172.45	0.78	20.63	3557.64
601398.SH	工商银行	2013-5-3	4.08	0.25	868.70	3544.30
002353.SZ	杰瑞股份	2013-5-3	81.48	-3.00	42.00	3422.16
300029.SZ	天龙光电	2013-5-2	5.51	-9.67	600.00	3306.00
002353.SZ	杰瑞股份	2013-5-3	81.48	-3.00	40.00	3259.20
000651.SZ	格力电器	2013-5-3	26.63	2.27	116.23	3095.20
601288.SH	农业银行	2013-5-3	2.72	0.74	1136.38	3090.95
002353.SZ	杰瑞股份	2013-5-2	81.48	0.22	35.00	2851.80
002655.SZ	共达电声	2013-5-3	15.58	-4.94	180.00	2804.40
000001.SZ	平安银行	2013-5-3	19.73	4.34	141.42	2790.22

上周交易异动的部分股票

代码	名称	异动类型	异动日期	异动日成交额（万元）	异动日涨跌幅（%）	异动日换手率（%）
002605.SZ	姚记扑克	换手率达20%	2013-5-2	22889.76	9.99	28.60
002605.SZ	姚记扑克	涨跌幅偏离值达7%	2013-5-2	22889.76	9.99	28.60
300311.SZ	任子行	换手率达20%	2013-5-2	7916.11	7.80	28.15
002702.SZ	腾新食品	换手率达20%	2013-5-3	15576.53	7.45	26.99
300347.SZ	泰格医药	换手率达20%	2013-5-3	29669.14	8.29	20.38
000688.SZ	朝华集团	涨跌幅偏离值达7%	2013-5-2	34458.51	-9.52	16.88
000688.SZ	朝华集团	振幅值达15%	2013-5-2	34458.51	-9.52	16.88
002432.SZ	九安医疗	涨跌幅偏离值达7%	2013-5-3	11207.35	10.04	16.75
300205.SZ	天喻信息	涨跌幅偏离值达7%	2013-5-3	15576.84	9.98	16.40
300207.SZ	欣旺达	涨跌幅偏离值达7%	2013-5-3	21187.91	10.01	13.92
300315.SZ	掌趣科技	涨跌幅偏离值达7%	2013-5-3	30709.14	10.00	13.23
600419.SH	新疆天宏	涨跌幅偏离值达7%	2013-5-3	14772.01	10.03	11.82
300352.SZ	北信源	涨跌幅偏离值达7%	2013-5-2	6866.07	9.99	10.06
300336.SZ	新文化	涨跌幅偏离值达7%	2013-5-2	8751.05	10.00	9.73
300340.SZ	科恒股份	涨跌幅偏离值达7%	2013-5-2	3773.48	-8.22	8.43
002061.SZ	江山化工	涨跌幅偏离值达7%	2013-5-2	10148.43	-9.99	7.59
000009.SZ	中国宝安	涨跌幅偏离值达7%	2013-5-3	81176.29	9.98	6.93
300027.SZ	华谊兄弟	涨跌幅偏离值达7%	2013-5-2	50969.10	9.88	6.42
300205.SZ	天喻信息	涨跌幅偏离值达7%	2013-5-2	5202.80	10.01	6.08
000899.SZ	赣能股份	涨跌幅偏离值达7%	2013-5-2	11697.10	-9.61	6.06
300037.SZ	新宙邦	涨跌幅偏离值达7%	2013-5-3	13754.93	10.00	5.63
600392.SH	盛和资源	涨跌幅偏离值达7%	2013-5-2	17584.84	-10.01	5.28
300207.SZ	欣旺达	涨跌幅偏离值达7%	2013-5-2	6898.39	10.01	5.15
000606.SZ	青海明胶	涨跌幅偏离值达7%	2013-5-2	9995.42	10.04	5.01
002369.SZ	卓翼科技	涨跌幅偏离值达7%	2013-5-2	6256.20	-7.34	4.92
300157.SZ	恒泰艾普	涨跌幅偏离值达7%	2013-5-3	14859.75	10.00	4.85
002091.SZ	江苏国泰	涨跌幅偏离值达7%	2013-5-3	23845.04	10.01	4.77
000022.SZ	深赤湾A	涨跌幅偏离值达7%	2013-5-3	32307.68	-6.23	4.47
002369.SZ	卓翼科技	涨跌幅偏离值达7%	2013-5-3	5475.70	10.00	4.16
002091.SZ	江苏国泰	涨跌幅偏离值达7%	2013-5-2	18267.68	8.16	4.02
000997.SZ	新大陆	涨跌幅偏离值达7%	2013-5-2	27315.37	9.98	4.00
600433.SH	冠豪高新	涨跌幅偏离值达7%	2013-5-2	83155.61	9.98	4.00
002004.SZ	华邦颖泰	涨跌幅偏离值达7%	2013-5-2	16198.29	-9.86	3.73
000973.SZ	佛塑科技	涨跌幅偏离值达7%	2013-5-3	11481.16	10.00	3.62
002234.SZ	民和股份	涨跌幅偏离值达7%	2013-5-2	7247.40	9.97	3.57

■ 一周回眸

民生银行A股市值大增92亿元

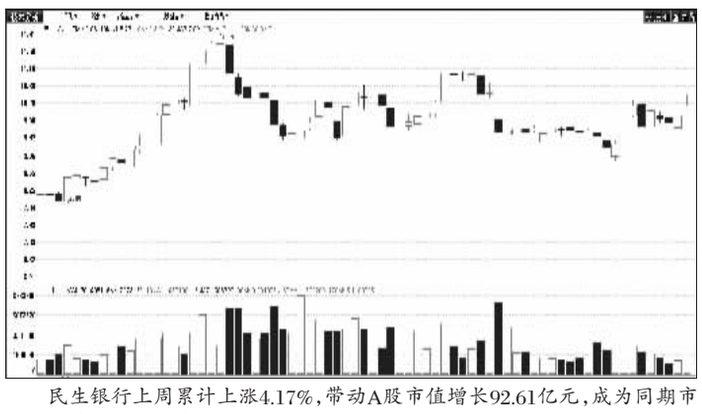

民生银行上周累计上涨4.17%，带动A股市值增长92.61亿元，成为同期市值增长最明显的股票。

华海药业放量飙升

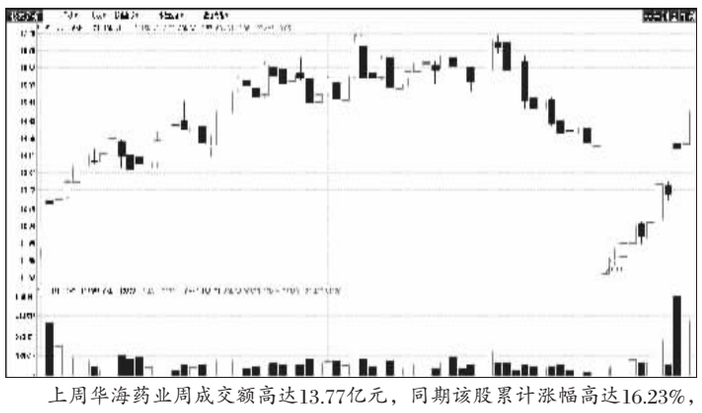

上周华海药业周成交额高达13.77亿元，同期该股累计涨幅高达16.23%，成为同期放量飙升的典型股票之一。

欣旺达周振幅达24%

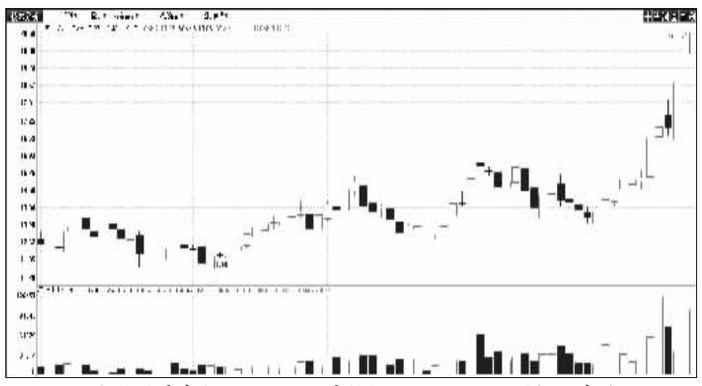

欣旺达上周最高触及20.56元，最低触及16.40元，一周振幅高达24.48%，一举成为同期异动最为明显的股票。

盐湖股份市值减少36亿元

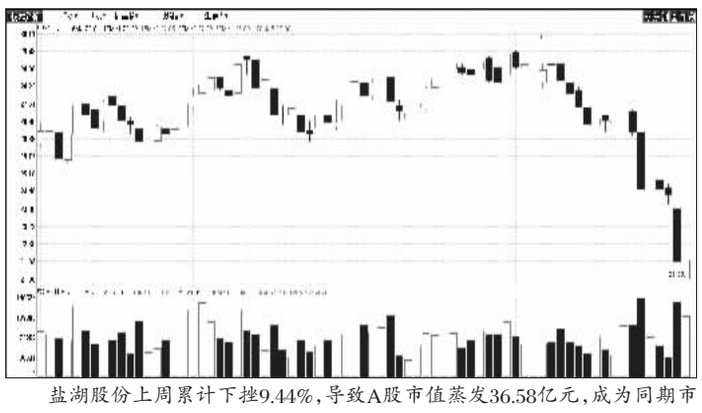

盐湖股份上周累计下挫9.44%，导致A股市值蒸发36.58亿元，成为同期市值减少额排名第一的股票，紧随其后的三一重工和兖州煤业市值也累计减少28.94亿元和27.82亿元。

上海新阳成交量环比猛增15倍

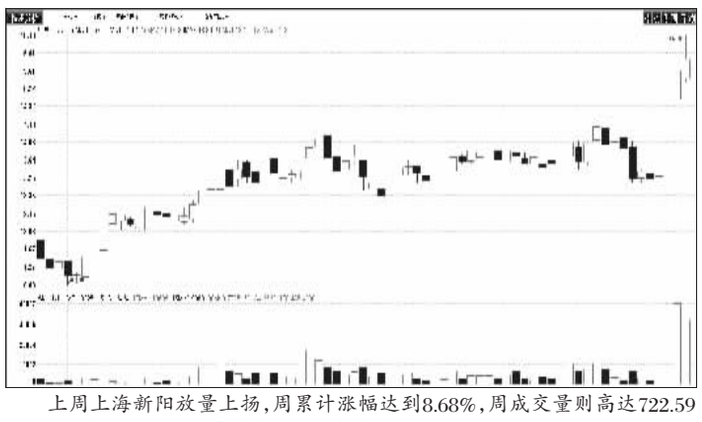

上周上海新阳放量上扬，周累计涨幅达到8.68%，周成交量则高达722.59万股，环比猛增1507%，在全部A股中高居榜首。

股市有风险，请慎重入市。 本版股市分析文章，属个人观点，仅供参考，股民据此入市操作，风险自担。