大成景丰分级债券型证券投资基金

【2013】第一季度报告

基金管理人:大成基金管理有限公司
基金托管人:中国农业银行股份有限公司
报告送出日期:2013年4月22日

§1 重要提示

基金管理人的董事会及董事保证本报告所载资料不存在虚假记载、误导性陈述或重大遗漏,并对其内容的真实性、准确性和完整性承担个别及连带责任。

基金托管人中国农业银行股份有限公司根据本基金合同规定,于2013年4月17日复核了本报告中的财务指标、净值表现和投资组合报告等内容,保证复核内容不存在虚假记载、误导性陈述或者重大遗漏。

基金的过往业绩并不代表其未来表现。投资有风险,投资者在作出投资决策前应仔细阅读本基金的招募说明书。

本报告中财务资料未经审计。

本报告期自2013年1月1日起至3月31日止。

§2 基金产品概况

基金简称	大成景丰分级债券	
交易代码	160915	
基金运作方式	契约型封闭式	
基金合同生效日	2010年10月15日	
报告期末基金份额总额	3,244,952,652.00份	
投资目标	在严格控制投资风险、保持资产流动性的基础上,通过积极主动的投资管理,力争获得高于业绩比较基准的投资业绩,使基金份额持有人获得长期稳定的投资收益。	
投资策略	本基金将充分发挥基金管理人的研究和投资管理优势,在分析和判断宏观经济运行状况和金融市场运行趋势的基础上,在资产配置、类属配置、个券选择和交易策略层面实施积极管理策略;在严格控制风险的前提下,实现基金组合风险和收益的最优配比。	
业绩比较基准	中债综合指数	
风险收益特征	本基金为债券基金,风险收益水平高于货币市场基金,低于混合基金和股票基金。	
基金管理人	大成基金管理有限公司	
基金托管人	中国农业银行股份有限公司	
下属两级基金的基金简称	景丰A	景丰B
下属两级基金的交易代码	150025	150026
报告期末下属两级基金的份额总额	2,271,466,856.00份	973,485,796.00份

注:1、本基金基金合同生效后,在封闭期内不开放申购、赎回业务。封闭期为3年,届满后本基金转换为上市开放式基金(LOF)。

2、本基金在交易所行情系统净值揭示等其他信息披露场合下,可简称为"大成景丰"。

§3 主要财务指标和基金净值表现

3.1 主要财务指标

单位:人民币元

主要财务指标	报告期(2013年1月1日-2013年3月31日)
1.本期已实现收益	71,931,540.44
2.本期利润	162,300,646.15
3.加权平均基金份额本期利润	0.0500
4.期末基金资产净值	3,445,702,171.93
5.期末基金份额净值	1.062

注:1、本期已实现收益指基金本期利息收入、投资收益、其他收入(不含公允价值变动收益)扣除相关费用后的余额,本期利润为本期已实现收益加上本期公允价值变动收益。

2、所述基金业绩指标不包括持有人交易基金的各项费用,计入费用后实际收益水平要低于所列数字。

3.2 基金净值表现

3.2.1 本报告期基金份额净值增长率及其与同期业绩比较基准收益率的比较

阶段	净值增长率①	净值增长率标准差②	业绩比较基准收益率③	业绩比较基准收益率标准差④	①-③	②-④
过去三个月	4.94%	0.51%	1.40%	0.03%	3.54%	0.48%

3.2.2 自基金合同生效以来基金累计净值增长率变动及其与同期业绩比较基准收益率变动的比较

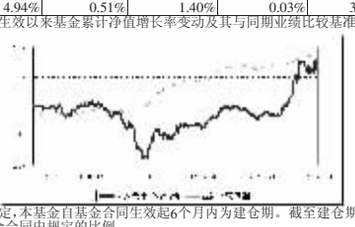

注:按基金合同规定,本基金自基金合同生效起6个月内为建仓期。截至建仓期结束时,本基金的各项投资比例已达到基金合同中规定的比例。

3.3 其他指标

单位:人民币元

其他指标	报告期(2013年1月1日-2013年3月31日)
景丰A与景丰B基金份额配比	7:3
期末景丰A份额参考净值	1.099
期末景丰A份额累计参考净值	1.099
期末景丰B份额参考净值	0.976
期末景丰B份额累计参考净值	0.976
景丰A的约定目标年收益率	4.03%

§4 管理人报告

4.1 基金经理(或基金经理小组)简介

姓名	职务	任本基金的基金经理期限		证券从业年限	说明
		任职日期	离任日期		
陈商前先生	本基金基金经理、固定收益部总监	2010年10月15日	-	14年	南开大学经济学博士。曾任中国平安保险公司投资管理中心债券投资室主任和招商证券股份有限公司研究发展中心策略部经理。2002年加盟大成基金管理有限公司,2003年6月至2009年5月曾任大成债券基金基金经理。2008年8月6日开始担任大成强化收益债券基金基金经理,2010年10月15日开始兼任大成景丰分级债券型证券投资基金基金经理。2011年4月20日起同时兼任大成保本混合型证券投资基金基金经理。现同时担任公司固定收益部总监。固定收益投资决策委员会主席,负责公司固定收益证券投资业务,并兼任大成国际资产管理有限公司董事。具有基金从业资格。国籍:中国
陶铄先生	本基金基金经理	2012年2月9日	-	6年	中国科学院管理学硕士。曾任职于招商银行总行、普华永道会计师事务所、稳迪投资咨服务有限公司、中国国际金融有限公司。曾担任中国国际金融有限公司固定收益部高级经理、副总经理。2010年9月加入大成基金管理有限公司,历任研究员、基金经理助理。2012年2月9日起任大成景丰分级债券型证券投资基金基金经理。2012年9月20日起任大成月添利理财债券型证券投资基金基金经理。2012年11月29日起任大成理财21天债券型发起式基金基金经理。具有基金从业资格。国籍:中国

注:1、任职日期、离任日期为本基金管理人作出决定之日。

2、证券从业年限的计算标准遵从行业协会《证券业从业人员资格管理办法》的相关规定。

4.2 管理人对报告期内本基金运作遵规守信情况的说明

本报告期内,本基金管理人严格遵守《证券法》、《证券投资基金法》、《大成景丰分级债券型证券投资基金基金合同》和其他有关法律法规的规定,在基金管理运作中,大成景丰分级债券型证券投资基金的投资范围、投资比例、投资组合、证券交易行为、信息披露等符合有关法律法规、行业监管规则和基金合同等规定,本基金没有发生重大违法违规行为,没有运用基金财产进行内幕交易和操纵市场行为以及进行有损基金投资人利益的关联交易,整体运作合法、合规。本基金将继续以取信于市场、取信于社会投资公众为宗旨,承诺将一如既往地本着诚实信用、勤勉尽责的原则管理和运用基金财产,在规范基金运作和严格控制投资风险的前提下,努力为基金份额持有人谋求最大利益。

4.3 公平交易专项说明

4.3.1 公平交易制度的执行情况

根据《证券投资基金管理公司公平交易制度指导意见》的规定,公司制订了《大成基金管理有限公司公平交易制度》。《大成基金管理有限公司异常交易监控与报告制度》。公司旗下投资组合严格按照制度的规定,参与股票、债券的一级市场申购、二级市场交易等投资管理活动,内容包括授权、研究分析、投资决策、交易执行、业绩评估等与投资管理活动相关的各个环节。研究部负责提供投资研究支持,投资部门负责投资决策,交易管理部负责实施交易并实时监控,监察稽核部负责事前监督、事中检查和事后稽核,风险管理部负责对交易情况进行合理性分析,通过多部门的协作互控,保证了公平交易的可操作、可稽核和可持续。

4.3.2 异常交易行为的专项说明

公司风险管理部定期对公司旗下所有投资组合间同向交易、反向交易等可能存在异常交易的行为进行分析。2013年1季度公司旗下主动投资组合同股票交易存在4笔同日反向交易,原因是投资组合投资策略需要。主动型投资组合与指数型投资组合之间或指数型投资组合之间存在股票同日反向交易,但参与交易所公开竞价同日反向交易成交较少的单边交易量均不超过该股当日成交量5%;投资组合同不存在债券同日反向交易。投资组合同相邻交易日反向交易的市场成交比例、成交均价等交易结果数据表明该类交易不对市场产生重大影响,无异常;投资组合同虽然存在同向交易行为,但结合交易价差分布统计分析和潜在利益输送金额统计结果表明投资组合同不存在利益输送的可能性。

4.4 报告期内基金的投资策略和业绩表现说明

4.4.1 报告期内基金投资策略和运作分析

2013年一季度,宏观环境的"黄金组合"出现变化,1-2月工业增加值同比仅增长9.9%,低于市场10%以上的预期,市场对经济弱复苏的判断产生分歧。2月CPI同比增反弹至3.2%,房地产市场量价齐升,通胀和房价反弹引发市场对货币政策缩紧的担心。政策方面,国务院出台国五条加强房地产调控力度,引发市场对房地产市场销售、开发前景的担忧,银监会8号文的出台则使得市场担心影子银行清理以及社会融资总量快速增长的持续性。流动性方面,在外汇占款持续流入以及央行相对温和的态度下,今年以来银行间流动性维持宽松,社会融资总量快速增长。

一季度股市波动较大、不同股票间表现分化严重,沪深300指数1月上涨6.5%,但2月和3月持续下跌,全季度下跌1.1%,而中小板指数和创业板指数表现优异,分别上涨8.9%和21.4%。中信标普可转债指数上涨5.6%,但个券分化明显。大盘转债中,石化转债表现最好,一季度上涨9%,较指数有明显超额收益。中行转债因转股价修正表现也较好,一季度上涨5.7%。工行转债波动较大,整个季度回报为负。中盘转债中,受煤价疲软和一季报业绩增长强劲推动,三只电力转债回报接近10%。纯债市场出现普涨,中债综合指数上涨1.4%,中债企业债财富指数上涨2.3%,是所有分类指数中表现最好的品种。

在2013年1季度,基于宏观环境和政策相对资本市场的"蜜月期"正在消退,本基金对可转债资产进行了适当地获利了结和再平衡,可转债仓位从上季度末的60%降低到了47%,同时结构上进行了调整,减持了弹性较高的工行转债和重工转债,增持了下跌空间较小的中行转债。信用品种方面,基于年内封闭期即将结束的考虑,逐步减持了部分流动性较弱、剩余期限较长的品种,增持了短融和期限相对较短、流动性好、信用等级较高的品种。利率品种方面,基于债市利率风险不高的判断,基本维持10%的配置,以中长期金融债为主。在较低的股票配置比例基础上,本基金继续减持了股票,以降低组合波动率。

得益于1季度可转债品种和信用债的明显上涨,本基金净值在本季度上涨了4.94%,表现优于业绩基准。

4.4.2 报告期内基金的业绩表现

截止本报告期末,本基金份额资产净值为1.062元,本报告期基金份额净值增长率为4.94%,同期业绩比较基准收益率为1.40%,高于业绩比较基准的表现。

4.5 管理人对宏观经济、证券市场及行业走势的简要展望

回顾1季度,与去年同期相比,相同的是经济增长都相对较弱,但有三点存在明显差异:第一,去年信贷需求较弱,中长期贷款占比很低,今年信贷需求上升、中长期贷款占比则明显提高,表明全社会投资意愿上升;第二,去年企业的利润增速是见顶回落的,今年企业的利润增速可能是回升的;第三,去年资本是流出的,人民币是贬值的,今年资本可能是流入的,人民币可能是升值的。再考虑到春节过后猪价的快速下跌、生猪存栏数的大幅下降,使得猪周期启动的时点可能推迟到下半年或明年初,预计二季度CPI同比涨幅将在3%以内,通胀温和可控,货币政策不会明显紧缩。因此,今年上半年投资者面对的是可能是经济弱复苏、人民币相对强势、流动性相对宽松的大环境,在此环境下,股票和债市面临的估值调整风险都不大,不会出现单边下跌市,但也难以出现趋势性牛市。

从基金的操作上,我们不宜对任何一类资产过分乐观或悲观,将在纯债类资产和偏权益的转债类资产之间适时进行再平衡,并通过精选风险收益比好的个券来提高组合收益率。

§5 投资组合报告

5.1 报告期末基金资产组合情况

序号	项目	金额(元)	占基金总资产的比例(%)
1	权益投资	45,193,207.20	0.99
	其中:股票	45,193,207.20	0.99
2	固定收益投资	4,231,810,084.47	92.38
	其中:债券	4,231,810,084.47	92.38
	资产支持证券	-	0.00
3	金融衍生品投资	-	0.00
4	买入返售金融资产	-	0.00
	其中:买断式回购的买入返售金融资产	-	0.00
5	银行存款和结算备付金合计	243,881,738.85	5.32
6	其他资产	60,021,623.88	1.31
7	合计	4,580,906,654.40	100.00

5.2 报告期末按行业分类的股票投资组合

代码	行业类别	公允价值(元)	占基金资产净值比例(%)
A	农、林、牧、渔业	-	0.00
B	采矿业	-	0.00
C	制造业	45,193,207.20	1.31
D	电力、热力、燃气及水生产和供应业	-	0.00
E	建筑业	-	0.00
F	批发和零售业	-	0.00
G	交通运输、仓储和邮政业	-	0.00
H	住宿和餐饮业	-	0.00
I	信息传输、软件和信息技术服务业	-	0.00
J	金融业	-	0.00
K	房地产业	-	0.00
L	租赁和商务服务业	-	0.00
M	科学研究和技术服务业	-	0.00
N	水利、环境和公共设施管理业	-	0.00
O	居民服务、修理和其他服务业	-	0.00
P	教育	-	0.00
Q	卫生和社会工作	-	0.00
R	文化、体育和娱乐业	-	0.00
S	综合	-	0.00
	合计	45,193,207.20	1.31

5.3 报告期末按公允价值占基金资产净值比例大小排序的前十名股票投资明细

序号	股票代码	股票名称	数量(股)	公允价值(元)	占基金资产净值比例(%)
1	000423	东阿阿胶	867,432	45,193,207.20	1.31

5.4 报告期末按债券品种分类的债券投资组合

序号	债券品种	公允价值(元)	占基金资产净值比例(%)
1	国家债券	-	0.00
2	央行票据	-	0.00
3	金融债券	351,170,200.00	10.19
	其中:政策性金融债	331,028,200.00	9.61
4	企业债券	1,613,609,005.91	46.83
5	企业短期融资券	623,554,000.00	18.10
6	中期票据	10,346,000.00	0.30
7	可转债	1,633,130,878.56	47.40
8	其他	-	0.00
9	合计	4,231,810,084.47	122.81

5.5 报告期末按公允价值占基金资产净值比例大小排名的前五名债券投资明细

序号	债券代码	债券名称	数量(张)	公允价值(元)	占基金资产净值比例(%)
1	113001	中行转债	6,000,000	611,040,000.00	17.73
2	110015	石化转债	4,815,180	539,492,767.20	15.66
3	113002	工行转债	2,000,000	216,060,000.00	6.27
4	122068	11海螺01	1,850,000	187,053,500.00	5.43
5	122013	08北辰债	939,210	95,066,836.20	2.76

5.6 报告期末按公允价值占基金资产净值比例大小排名的前十名资产支持证券投资明细

本基金本报告期末未持有资产支持证券。

5.7 报告期末按公允价值占基金资产净值比例大小排名的前五名权证投资明细

本基金本报告期末未持有权证。

5.8 投资组合报告附注

5.8.1 本基金投资的前十名证券的发行主体未出现本期被监管部门立案调查,或在报告编制日前一年内受到公开谴责、处罚的情形。

5.8.2 本基金投资的前十名股票中,没有投资于超出基金合同规定的备选股票库之外的股票。

5.8.3 其他资产构成

序号	名称	金额(元)
1	存出保证金	156,078.60
2	应收证券清算款	-
3	应收股利	-
4	应收利息	59,865,545.28
5	应收申购款	-
6	其他应收款	-
7	待摊费用	-
8	其他	-
9	合计	60,021,623.88

5.8.4 报告期末持有的处于转股期的可转换债券明细

序号	债券代码	债券名称	公允价值(元)	占基金资产净值比例(%)
1	113001	中行转债	611,040,000.00	17.73
2	110015	石化转债	539,492,767.20	15.66
3	113002	工行转债	216,060,000.00	6.27
4	113003	重工转债	90,349,249.50	2.62
5	110016	川投转债	35,844,000.00	1.04
6	110018	国电转债	27,963,000.00	0.81
7	110013	国投转债	13,438,000.00	0.39
8	125089	深机转债	11,709,575.46	0.34

5.8.5 报告期末前十名股票中存在流通受限情况的说明

本基金本报告期末前十名股票中不存在流通受限情况。

5.8.6 投资组合报告附注的其他文字描述部分

由于四舍五入原因,分项之和与合计可能有尾差。

§6 基金管理人运用固有资金投资本封闭式基金情况

本基金本报告期基金管理人未运用固有资金投资本封闭式基金。

§7 影响投资者决策的其他重要信息

本基金本报告期无影响投资者决策的其他重要信息。

§8 备查文件目录

8.1 备查文件目录

1、中国证监会批准设立大成景丰分级债券型证券投资基金的文件;

2、《大成景丰分级债券型证券投资基金基金合同》;

3、《大成景丰分级债券型证券投资基金托管协议》;

4、大成基金管理有限公司批准文件、营业执照、公司章程;

5、本报告期内在指定报刊上披露的各种公告原稿。

8.2 存放地点

本季度报告存放在本基金管理人和托管人的住所。

8.3 查阅方式

投资者可在营业时间免费查阅,或登录本基金管理人网站http://www.dcfund.com.cn进行查阅。

大成基金管理有限公司
2013年4月22日

大成景恒保本混合型证券投资基金

【2013】第一季度报告

基金管理人:大成基金管理有限公司
基金托管人:中国银行股份有限公司
报告送出日期:2013年4月22日

§1 重要提示

基金管理人的董事会及董事保证本报告所载资料不存在虚假记载、误导性陈述或重大遗漏,并对其内容的真实性、准确性和完整性承担个别及连带责任。

基金托管人中国银行股份有限公司根据本基金合同规定,于2013年4月17日复核了本报告中的财务指标、净值表现和投资组合报告等内容,保证复核内容不存在虚假记载、误导性陈述或者重大遗漏。

基金管理人承诺以诚实信用、勤勉尽责的原则管理和运用基金资产,但不保证基金一定盈利。

基金的过往业绩并不代表其未来表现。投资有风险,投资者在作出投资决策前应仔细阅读本基金的招募说明书。

本报告中财务资料未经审计。

本报告期自2013年1月1日起至3月31日止。

§2 基金产品概况

基金简称	大成景恒保本混合
交易代码	090019
基金运作方式	契约型开放式
基金合同生效日	2012年6月15日
报告期末基金份额总额	830,014,638.28份
投资目标	本基金通过运用组合保险策略,在为符合保本条件的投资金额提供保本保障的基础上,追求基金资产的长期增值。
投资策略	本基金投资采用VPPI可变组合保险策略(Variable Proportion Portfolio Insurance)。VPPI策略是国际投资管理领域中一种常见的投资组合保险机制,将基金资产动态优化分配在保本资产和风险资产上;并根据数量分析、市场波动等来调整、修正风险资产与保本资产在投资组合中的比重,在大概率保证风险资产可能的损失金额不超过扣除相关费用后的安全垫的基础上,积极参与分享市场可能出现的风险收益,从而在保证本金安全的前提下实现基金资产长期稳定增值。保本资产主要包括货币市场工具和债券等低风险资产,其中债券包括国债、金融债、企业债、公司债、债券回购、央行票据、中期票据、可转换债券、可分离交易债券、短期融资券、银行存款、资产支持证券以及经法律法规或中国证监会允许投资的其他债券类金融工具;风险资产主要包括股票、股指期货、权证等高风险资产。
业绩比较基准	3年期银行定期存款利率(税后)。指按照基金合同生效日或新的保本周期开始日中国人民银行公布并执行的同期金融机构人民币存款基准利率(按照四舍五入的方法保留到小数点后第2位,单位为百分数)计算的与当期保本周期同期限的税后收益率。
风险收益特征	本基金为保本混合型基金产品,属证券投资基金中的低风险收益品种。
基金管理人	大成基金管理有限公司
基金托管人	中国银行股份有限公司
基金保证人	中国投资担保有限公司

§3 主要财务指标和基金净值表现

3.1 主要财务指标

单位:人民币元

主要财务指标	报告期(2013年1月1日-2013年3月31日)
1.本期已实现收益	3,452,649.91
2.本期利润	8,998,108.61
3.加权平均基金份额本期利润	0.0104
4.期末基金资产净值	836,337,557.18
5.期末基金份额净值	1.008

注:1、本期已实现收益指基金本期利息收入、投资收益、其他收入(不含公允价值变动收益)扣除相关费用后的余额,本期利润为本期已实现收益加上本期公允价值变动收益。

2、所述基金业绩指标不包括持有人交易基金的各项费用,计入费用后实际收益水平要低于所列数字。

3.2 基金净值表现

3.2.1 本报告期基金份额净值增长率及其与同期业绩比较基准收益率的比较

阶段	净值增长率①	净值增长率标准差②	业绩比较基准收益率③	业绩比较基准收益率标准差④	①-③	②-④
过去三个月	1.10%	0.05%	1.12%	0.02%	-0.02%	0.03%

3.2.2 自基金合同生效以来基金份额累计净值增长率变动及其与同期业绩比较基准收益率变动的比较



注:1、本基金合同于2012年6月15日生效,截至报告日本基金合同生效未满一年。

2、按基金合同规定,本基金自基金合同生效起6个月内为建仓期。截至报告期末,本基金各项资产配置比例已符合基金合同的规定。

§4 管理人报告

4.1 基金经理(或基金经理小组)简介

姓名	职务	任本基金的基金经理期限		证券从业年限	说明
		任职日期	离任日期		
朱文辉先生	本基金基金经理	2012年6月15日	-	13年	工商管理硕士。2000年9月至2002年1月就职于平安保险集团总公司投资管理中心任债券研究员;2002年1月至2003年1月就职于东方保险股份有限公司投资管理中心任债券投资经理。2003年1月至2005年12月就职于生命人寿保险股份有限公司资产管理部任助理总经理;2006年1月至2010年12月就职于汇丰晋信基金管理有限公司基金投资部任固定收益投资副总监,2008年12月3日至2010年12月4日兼任汇丰晋信平稳增利债券型证券投资基金基金经理。2011年加入大成基金管理有限公司,2011年6月4日开始担任大成保本混合型证券投资基金基金经理。2011年11月30日起担任大成可转债增强债券基金基金经理。2012年6月15日起担任大成景恒保本混合型证券投资基金基金经理。具有基金从业资格。国籍:中国

注:1、任职日期、离任日期为本基金管理人作出决定之日。

2、证券从业年限的计算标准遵从行业协会《证券业从业人员资格管理办法》的相关规定。

4.2 管理人对报告期内本基金运作遵规守信情况的说明

本报告期内,本基金管理人严格遵守《证券法》、《证券投资基金法》、《大成景恒保本混合型证券投资基金基金合同》和其他有关法律法规的规定,在基金管理运作中,大成景恒保本混合型证券投资基金的投资范围、投资比例、投资组合、证券交易行为、信息披露等符合有关法律法规、行业监管规则和基金合同等规定,本基金没有发生重大违法违规行为,没有运用基金财产进行内幕交易和操纵市场行为以及进行有损基金投资人利益的关联交易,整体运作合法、合规。本基金将继续以取信于市场、取信于社会投资公众为宗旨,承诺将一如既往地本着诚实信用、勤勉尽责的原则管理和运用基金财产,在规范基金运作和严格控制投资风险的前提下,努力为基金份额持有人谋求最大利益。

4.3 公平交易专项说明

4.3.1 公平交易制度的执行情况

根据《证券投资基金管理公司公平交易制度指导意见》的规定,公司制订了《大成基金管理有限公司公平交易制度》、《大成基金管理有限公司异常交易监控与报告制度》。公司旗下投资组合严格按照制度的规定,参与股票、债券的一级市场申购、二级市场交易等投资管理活动,内容包括授权、研究分析、投资决策、交易执行、业绩评估等与投资管理活动相关的各个环节。研究部负责提供投资研究支持,投资部门负责投资决策,交易管理部负责实施交易并实时监控,监察稽核部负责事前监督、事中检查和事后稽核,风险管理部负责对交易情况进行合理性分析,通过多部门的协作互控,保证了公平交易的可操作、可稽核和可持续。

4.3.2 异常交易行为的专项说明

公司风险管理部定期对公司旗下所有投资组合间同向交易、反向交易等可能存在异常交易的行为进行分析。2013年1季度公司旗下主动投资组合同股票交易存在4笔同日反向交易,原因是投资组合投资策略需要。主动型投资组合与指数型投资组合之间或指数型投资组合之间存在股票同日反向交易,但参与交易所公开竞价同日反向交易成交较少的单边交易量均不超过该股当日成交量5%;投资组合同不存在债券同日反向交易。投资组合同相邻交易日反向交易的市场成交比例、成交均价等交易结果数据表明该类交易不对市场产生重大影响,无异常;投资组合同虽然存在同向交易行为,但结合交易价差分布统计分析和潜在利益输送金额统计结果表明投资组合同不存在利益输送的可能性。

4.4 报告期内基金的投资策略和业绩表现说明

4.4.1 报告期内基金投资策略和运作分析

2013年1季度,海外经济对内需拉动效果减弱,房地产市场调控和影子银行清理执行力度对实体经济的负面影响有待观察,国内经济弱复苏的可持续性面临挑战。通货膨胀相对温和,市场流动性仍较宽松。在此背景下,预计债券市场继续提供稳定收益回报,股票市场和转债市场以结构性机会为主。

本基金将继续通过固定收益证券投资积累安全垫,严格控制信用风险。在控制整体组合下行风险的前提下,适当参与可转债和股票市场的投资,以提高组合的投资收益。

我们非常感谢基金份额持有人的信任和支持,我们将继续按照本基金合同和风险收益特征的要求,严格控制投资风险,积极进行资产配置,适时调整组合结构,研究新的投资品种和挖掘投资机会,力争获得与基金风险特征一致的稳定收益,以回报给投资者。

§5 投资组合报告

5.1 报告期末基金资产组合情况

序号	项目	金额(元)	占基金总资产的比例(%)
1	权益投资	-	0.00
	其中:股票	-	0.00
2	固定收益投资	788,557,599.20	94.02
	其中:债券	788,557,599.20	94.02
	资产支持证券	-	0.00
3	金融衍生品投资	-	0.00
4	买入返售金融资产	-	0.00
	其中:买断式回购的买入返售金融资产	-	0.00
5	银行存款和结算备付金合计	31,059,435.90	3.70
6	其他资产	19,062,340.28	2.27
7	合计	838,679,375.38	100.00

5.2 报告期末按行业分类的股票投资组合

本基金本报告期末未持有股票。

5.3 报告期末按公允价值占基金资产净值比例大小排序的前十名股票投资明细

本基金本报告期末未持有股票。

5.4 报告期末按债券品种分类的债券投资组合

序号	债券品种	公允价值(元)	占基金资产净值比例(%)
1	国家债券	-	0.00
2	央行票据	49,990,000.00	5.98
3	金融债券	502,284,000.00	60.06
	其中:政策性金融债	502,284,000.00	60.06
4	企业债券	185,109,135.20	22.13
5	企业短期融资券	50,200,000.00	6.00
6	中期票据	-	0.00
7	可转债	974,464.00	0.12
8	其他	-	0.00
9	合计	788,557,599.20	94.29

5.5 报告期末按公允价值占基金资产净值比例大小排名的前五名债券投资明细

序号	债券代码	债券名称	数量(张)	公允价值(元)	占基金资产净值比例(%)
1	110318	11进出18	1,000,000	100,830,000.00	12.06
2	120219	12国开19	1,000,000	100,370,000.00	12.00
3	126011	08石化债	891,580	86,804,228.80	10.38
4	120401	12农发01	700,000	69,202,000.00	8.27
5	110411	11农发11	500,000	51,360,000.00	6.14

5.6 报告期末按公允价值占基金资产净值比例大小排名的前十名资产支持证券投资明细

本基金本报告期末未持有资产支持证券。

5.7 报告期末按公允价值占基金资产净值比例大小排名的前五名权证投资明细

本基金本报告期末未持有权证。

5.8 报告期末本基金投资的股指期货交易情况说明

5.8.1 报告期末本基金投资的股指期货持仓和损益明细

本基金本报告期末投资股指期货。

5.8.2 本基金投资股指期货的投资政策

本基金本报告期末投资股指期货。

5.9 投资组合报告附注

5.9.1 本基金投资的前十名证券的发行主体未出现本期被监管部门立案调查,或在报告编制日前一年内受到公开谴责、处罚的情形。

5.9.2 本基金投资的前十名股票中,没有投资于超出基金合同规定的备选股票库之外的股票。

5.9.3 其他资产构成

序号	名称	金额(元)
1	存出保证金	26,940.95
2	应收证券清算款	2,303,957.92
3	应收股利	-
4	应收利息	16,729,856.61
5	应收申购款	1,584.80
6	其他应收款	-
7	待摊费用	-
8	其他	-
9	合计	19,062,340.28

5.9.4 报告期末持有的处于转股期的可转换债券明细

本基金本报告期末未持有处于转股期的可转换债券。

5.9.5 报告期末前十名股票中存在流通受限情况的说明

本基金本报告期末未持有股票。

5.9.6 投资组合报告附注的其他文字描述部分

由于四舍五入原因,分项之和与合计可能有尾差。

§6 开放式基金份额变动

单位:份

本报告期期初基金份额总额	889,849,565.84
本报告期基金总申购份额	295,614.99
减:本报告期基金总赎回份额	60,130,542.55
本报告期基金拆分变动份额	-
本报告期期末基金份额总额	830,014,638.28

§7 影响投资者决策的其他重要信息

本基金本报告期无影响投资者决策的其他重要信息。

§8 备查文件目录

8.1 备查文件目录

1、中国证监会批准设立大成景恒保本混合型证券投资基金的文件;

2、《大成景恒保本混合型证券投资基金基金合同》;

3、《大成景恒保本混合型证券投资基金基金托管协议》;

4、大成基金管理有限公司批准文件、营业执照、公司章程;

5、本报告期内在指定报刊上披露的各种公告原稿。

8.2 存放地点

本季度报告存放在本基金管理人和托管人的办公住所。

8.3 查阅方式

投资者可在营业时间免费查阅,或登录本基金管理人网站http://www.dcfund.com.cn进行查阅。

大成基金管理有限公司
2013年4月22日

大成景阳领先股票型证券投资基金

【2013】第一季度报告

基金管理人:大成基金管理有限公司
基金托管人:中国农业银行股份有限公司
报告送出日期:2013年4月22日

§1 重要提示

基金管理人的董事会及董事保证本报告所载资料不存在虚假记载、误导性陈述或重大遗漏,并对其内容的真实性、准确性和完整性承担个别及连带责任。

基金托管人中国农业银行股份有限公司根据本基金合同规定,于2013年4月18日复核了本报告中的财务指标、净值表现和投资组合报告等内容,保证复核内容不存在虚假记载、误导性陈述或者重大遗漏。

基金管理人承诺以诚实信用、勤勉尽责的原则管理和运用基金资产,但不保证基金一定盈利。

基金的过往业绩并不代表其未来表现。投资有风险,投资者在作出投资决策前应仔细阅读本基金的招募说明书。

本报告中财务资料未经审计。

本报告期自2013年1月1日起至3月31日止。

§2 基金产品概况

基金简称	大成景阳领先股票
交易代码	519019
基金运作方式	契约型开放式
基金合同生效日	2007年12月11日
报告期末基金份额总额	3,746,726,392.01份
投资目标	追求基金资产长期增值
投资策略	本基金将通过定量与定性分析相结合的方式,选择代表我国新兴经济体特点、具有核心竞争力的领先上市公司进行投资,分享中国经济高速成长果实,获取超额收益。还将在基金合同允许的范围内,根据国内外宏观经济情况、国内外证券市场估值水平,阶段性不断调整股票资产和其它资产之间的大类资产配置比例。其中,全球主要股市的市盈率比较、我国GDP增速、上市公司总体盈利增长速度、股市和债市的预期收益率比较以及利率水平,是确定大类资产配置比例的主要因素。
业绩比较基准	80%×沪深300指数+20%×中信标普全债指数
风险收益特征	大成景阳领先股票型证券投资基金是股票型基金,风险高于货币市场基金、债券基金和混合型基金,属于高风险收益的基金品种。
基金管理人	大成基金管理有限公司
基金托管人	中国农业银行股份有限公司

§3 主要财务指标和基金净值表现

3.1 主要财务指标

单位:人民币元

主要财务指标	报告期(2013年1月1日-2013年3月31日)
1.本期已实现收益	20,132,180.80
2.本期利润	45,665,366.60
3.加权平均基金份额本期利润	0.0120
4.期末基金资产净值	2,380,512,770.54
5.期末基金份额净值	0.635

注:1、本期已实现收益指基金本期利息收入、投资收益、其他收入(不含公允价值变动损益)扣除相关费用后的余额,本期利润为本期已实现收益加上本期公允价值变动收益。

2、所述基金业绩指标不包括持有人认购或交易基金的各项费用,计入费用后实际收益水平要低于所列数字。

3.2 基金净值表现

3.2.1 本报告期基金份额净值增长率及其与同期业绩比较基准收益率的比较

阶段	净值增长率①	净值增长率标准差②	业绩比较基准收益率③	业绩比较基准收益率标准差④	①-③	②-④
过去三个月	1.76%	1.31%	-0.46%	1.25%	2.22%	0.06%

3.2.2 自基金转型以来基金累计净值增长率变动及其与同期业绩比较基准收益率变动的比较

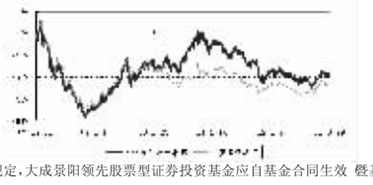

注:按基金合同规定,大成景阳领先股票型证券投资基金应自基金合同生效(暨基金转型)之日2007年12月11日起3个月内使基金的投资组合比例符合基金合同的约定。截至本报告期末,本基金的各项投资比例已符合基金合同中规定的各项投资比例。

§4 管理人报告

4.1 基金经理(或基金经理小组)简介

| 姓名 | 职务 | 任本基金的基金经理