广发增强债券型证券投资基金

【2013】第一季度报告

基金管理人:广发基金管理有限公司
基金托管人:中国工商银行股份有限公司
报告送出日期:二〇一三年四月二十二日

§1 重要提示

基金管理人的董事会及董事保证本报告所载资料不存在虚假记载、误导性陈述或重大遗漏,并对其内容的真实性、准确性和完整性承担个别及连带责任。

基金托管人中国工商银行股份有限公司根据本基金合同规定,于2013年4月17日复核了本报告中的财务指标、净值表现和投资组合报告等内容,保证复核内容不存在虚假记载、误导性陈述或者重大遗漏。

基金管理人承诺以诚实信用、勤勉尽责的原则管理和运用基金资产,但不保证基金一定盈利。

基金的过往业绩并不代表其未来表现。投资有风险,投资者在作出投资决策前应仔细阅读本基金的招募说明书。

本报告中财务资料未经审计。

本报告期自2013年1月1日起至3月31日止。

§2 基金产品概况

基金简称	广发增强债券
基金主代码	270009
交易代码	270009
基金运作方式	契约型开放式
基金合同生效日	2008年3月27日
报告期末基金份额总额	1,302,942,104.55份
投资目标	在保持投资组合低风险和较高流动性的前提下,追求基金资产长期稳健的增值。
投资策略	本基金主要投资于固定收益类金融工具,具体包括国债、央行票据、金融债、企业债、公司债、次级债券、可转换公司债券、短期融资券、资产支持证券、债券回购、银行存款等,以及法律法规或中国证监会允许基金投资的其他固定收益类金融工具。本基金还可参与一级市场新股申购,持有因可转债转股所形成的股票及该股票派发的权证或可分离交易可转债分离交易的权证等资产,以及法律法规或中国证监会允许投资的其他非债券品种。因上述原因持有的股票和权证等资产,基金将在其可交易之日起的60个交易日内卖出。本基金不通过二级市场买入股票或权证。本基金债券类资产的投资比例不低于基金资产的80%,非债券类资产的投资比例合计不超过基金资产的20%,本基金持有的现金或到期日在一年以内的政府债券不低于基金资产净值的5%。 本基金通过利率预测、收益曲线预测、债券类属配置、信用策略和套利机会挖掘构建固定收益类资产投资组合;本基金主要从上市公司基本面、估值水平、市场环境三方面选择新股申购参与标的、参与规模和退出时机。
业绩比较基准	中证全债指数收益率
风险收益特征	本基金为债券型基金,具有低风险,低预期收益的特征,其风险和预期收益低于股票型基金和混合型基金,高于货币市场基金。
基金管理人	广发基金管理有限公司
基金托管人	中国工商银行股份有限公司

§3 主要财务指标和基金净值表现

3.1 主要财务指标

单位:人民币元

主要财务指标	报告期(2013年1月1日-2013年3月31日)
1.本期已实现收益	25,398,612.81
2.本期利润	35,903,708.82
3.加权平均基金份额本期利润	0.0264
4.期末基金资产净值	1,458,547,111.37
5.期末基金份额净值	1.119

注:(1)所述基金业绩指标不包括持有人认购或交易基金的各项费用,计入费用后实际收益水平要低于所列数字。

(2)本期已实现收益指基金本期利息收入、投资收益、其他收入(不含公允价值变动收益)扣除相关费用后的余额,本期利润为本期已实现收益加上本期公允价值变动收益。

3.2 基金净值表现

3.2.1 本报告期基金份额净值增长率及其与同期业绩比较基准收益率的比较

阶段	净值增长率①	净值增长率标准差②	业绩比较基准收益率③	业绩比较基准收益率标准差④	①-③	②-④
过去三个月	2.37%	0.11%	1.42%	0.03%	0.95%	0.08%

3.2.2自基金合同生效以来基金累计份额净值增长率变动及其与同期业绩比较基准收益率变动的比较

广发增强债券型证券投资基金累计净值增长率与业绩比较基准收益率的历史走势对比图
(2008年3月27日至2013年3月31日)

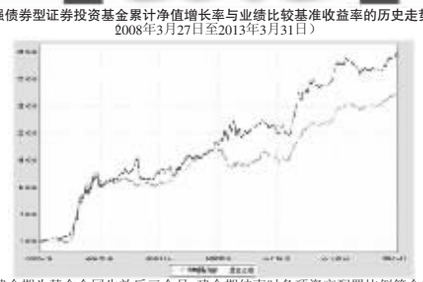

注:本基金建仓期为基金合同生效后三个月,建仓期结束时各项资产配置比例符合本基金合同有关规定。

§4 管理人报告

4.1 基金经理(或基金经理小组)简介

姓名	职务	任本基金的基金经理期限		证券从业年限	说明
		任职日期	离任日期		
谢军	本基金的基金经理;广发聚祥保本混合基金的基金经理;固定收益部副总经理	2008-3-27	-	10	男,中国籍,金融学硕士,持有证券业执业资格证书和特许金融分析师状(CFA),2003年7月至2006年9月先后任广发基金管理有限公司研究发展部产品设计人员、企业年金和债券研究员,2006年9月12日至2010年4月28日任广发货币基金的基金经理,2008年3月27日起任广发增强债券基金基金经理,2008年4月17日至至2012年2月14日先后任广发基金管理有限公司固定收益部总经理助理、副总经理、总经理,2011年3月15日起任广发聚祥保本混合基金的基金经理,2012年2月15日起任广发基金管理有限公司固定收益部副总经理。

注:1."任职日期"和"离职日期"指公司公告聘任或解聘日期。

2.证券从业的含义遵从行业协会《证券业从业人员资格管理办法》的相关规定。

4.2 管理人对报告期内本基金运作遵规守信情况的说明

本报告期内,本基金管理人严格遵守《中华人民共和国证券投资基金法》及其配套法规、《广发增强债券型证券投资基金基金合同》和其他有关法律法规的规定,本着诚实信用、勤勉尽责的原则管理和运用基金资产,在严格控制风险的基础上,为基金份额持有人谋求最大利益。本报告期内,基金运作合法合规,无损害基金持有人利益的行为,基金的投资管理符合有关法规及基金合同的规定。

4.3 公平交易专项说明

4.3.1 公平交易制度的执行情况

公司通过建立科学、制衡的投资决策体系,加强交易分配环节的内部控制,并通过实时的行为监控与及时的分析评估,保证公平交易原则的实现。

在投资决策的内部控制方面,公司制度规定投资组合投资的股票必须来源于备选股票库,重点投资的股票必须来源于核心股票库。公司建立了严格的投资授权制度,投资组合经理在授权范围内可以自主决策,超过投资权限的操作需要经过严格的审批程序。在交易过程中,中央交易部按照"时间优先、价格优先、比例分配、综合平衡"的原则,公平分配投资指令。监察稽核部风险控制岗通过投资交易系统对投资交易过程进行实时监控及预警,实现投资风险的事中风险控制;稽核岗通过对投资、研究及交易等全流程的独立监察稽核,实现投资风险的事后控制。

本报告期内,上述公平交易制度总体执行情况良好,不同的投资组合受到了公平对待,未发生任何不公平的交易事项。

4.3.2 异常交易行为的专项说明

本公司原则上禁止不同投资组合之间(完全按照有关指数的构成比例进行证券投资的投资组合除外)或同一投资组合在同一交易日内进行反向交易。如果因应对大额赎回等特殊情况需要进行反向交易的,则需经公司领导严格审批并留痕备查。

本报告期内,本投资组合与本公司管理的其他投资组合未发生过同日反向交易的情况。

4.4 报告期内基金的投资策略和业绩表现说明

4.4.1 报告期内基金投资策略和运作分析

一季度市场纠结与经济强复苏或弱复苏。节后,市场预期慢慢一致,普遍认为快速复苏无望。同时,一季度资金面整体都较预期宽松。整体收益率处于下行阶段。其中,国债收益率持平,政策性金融债有10bp以上下行;信用品种一季度整体延续了牛市格局,交易所与银行间的高收益品种有较高资本利得,城投债收益率下行30-50BP左右,其它民营高收益率债有几只开始暴露个券风险外,其它品种收益率都有所下行。

权益市场走出先扬后抑的走势,转债市场也是如此。

我们在一季度对转债进行了波段操作。应该说,年初转债市场行情较好的时候,组合仓位偏低,但后续进行了波段操作,整体略有盈利。2月份后,组合逐步提高了久期,比较好的享受到了利率整体下行的收益

4.4.2 报告期内基金的业绩表现

本基金本季度收益为2.37%

4.5 管理人对宏观经济、证券市场及行业走势的简要展望

即使不考虑近期出台的政策,从高频数据看,在一个季度内,经济大概率维持弱复苏的状态。因此,久期风险比较小。近期出台的政策直指地产和平台融资,投资经理认为,这两项政策意义深远,远超过市场主流的认识。12年影子银行以刚性兑付为前提假设下大爆发,使得地产和平台稳而不破的状态。在这个框架下,近期出台的政策逻辑清晰、指向一致,深远意义可能远超市场目前认识范畴。如果能严格执行,大概率导致不当投资出清加快,总需求在短期内有下行一个台阶的可能。

基于上述判断,我们接下来策略倾向为:对利率和高等级品种久期保持相对高位,均衡配置信用债,转债暂时维持低配,并且紧密跟踪政策后期效果。

具体而言,基金管理人将紧密跟踪市场数据,判断经济周期阶段,把握好大类资产配置,优化本基金的风险收益特征,为投资者带来较低风险的稳健收益。

§5 投资组合报告

5.1 报告期末基金资产组合情况

序号	项目	金额(元)	占基金总资产的比例(%)
1	权益投资	-	-
	其中:股票	-	-
2	固定收益投资	2,314,827,267.70	93.89
	其中:债券	2,314,827,267.70	93.89
	资产支持证券	-	-
3	金融衍生品投资	-	-
4	买入返售金融资产	-	-
	其中:买断式回购的买入返售金融资产	-	-
5	银行存款和结算备付金合计	75,396,842.58	3.06
6	其他各项资产	75,229,800.64	3.05
7	合计	2,465,453,910.92	100.00

5.2 报告期末按行业分类的股票投资组合

本基金本报告期末未持有股票投资。

5.3 报告期末按公允价值占基金资产净值比例大小排序的前十名股票投资明细

本基金本报告期末未持有股票投资。

5.4 报告期末按债券品种分类的债券投资组合

序号	债券品种	公允价值(元)	占基金资产净值比例(%)
1	国家债券	393,868,783.60	27.00
2	央行票据	-	-
3	金融债券	577,275,000.00	39.58
	其中:政策性金融债	577,275,000.00	39.58
4	企业债券	958,426,646.10	65.71
5	企业短期融资券	-	-
6	中期票据	232,281,000.00	15.93
7	可转债	152,975,838.00	10.49
8	其他	-	-
9	合计	2,314,827,267.70	158.71

5.5 报告期末按公允价值占基金资产净值比例大小排名的前五名债券投资明细

序号	债券代码	债券名称	数量(张)	公允价值(元)	占基金资产净值比例(%)
1	110420	11农发20	1,400,000	137,354,000.00	9.42
2	010213	02国债(13)	1,328,040	129,550,302.00	8.88
3	120490	04南网(2)	1,200,000	124,788,000.00	8.56
4	110013	国投转债	781,320	104,993,781.60	7.20
5	010107	21国债(7)	973,140	102,121,311.60	7.00

5.6 报告期末按公允价值占基金资产净值比例大小排名的前十名资产支持证券投资明细

本基金本报告期末未持有资产支持证券。

5.7 报告期末按公允价值占基金资产净值比例大小排名的前五名权证投资明细

本基金本报告期末未持有权证。

5.8 报告期末本基金投资的股指期货交易情况说明

注:(1)本基金本报告期末未持有股指期货。

(2)本基金本报告期内未进行股指期货交易。

5.9 投资组合报告附注

5.9.1 根据公开市场信息,报告期内本基金投资的前十名证券的发行主体未被监管部门立案调查,或在本报告编制日前一年内本基金投资的前十名证券的发行主体未受到公开谴责和处罚。

5.9.2 报告期内本基金投资的前十名股票未超出基金合同规定的备选股票库。

5.9.3 其他各项资产构成

序号	名称	金额(元)
1	存出保证金	146,024.80
2	应收证券清算款	33,238,421.16
3	应收股利	-
4	应收利息	39,445,452.65
5	应收申购款	2,399,902.03
6	其他应收款	-
7	待摊费用	-
8	其他	-
9	合计	75,229,800.64

5.9.4 报告期末持有的处于转股期的可转换债券明细

序号	债券代码	债券名称	公允价值(元)	占基金资产净值比例(%)
1	110013	国投转债	104,993,781.60	7.20
2	110018	国电转债	46,032,069.20	3.16

5.9.5 报告期末前十名股票中存在流通受限情况的说明

本基金本报告期末未持有股票。

§6 开放式基金份额变动

单位:份

本报告期期初基金份额总额	1,413,803,509.06
本报告期基金总申购份额	169,251,250.08
减:本报告期基金总赎回份额	280,112,654.59
本报告期基金拆分变动份额	-
本报告期期末基金份额总额	1,302,942,104.55

§7 备查文件目录

7.1 备查文件目录

1.中国证监会批准广发增强债券型证券投资基金募集的文件;

2.《广发增强债券型证券投资基金基金合同》;

3.《广发基金管理有限公司开放式基金业务规则》;

4.《广发增强债券型证券投资基金托管协议》;

5.《广发增强债券型证券投资基金招募说明书》及其更新版;

6.广发基金管理有限公司批准成立批件、营业执照;

7.基金托管人业务资格批件、营业执照。

7.2 存放地点

广州市海珠区琶洲大道东1号保利国际广场南塔31-33楼

7.3 查阅方式

1.书面查阅:查阅时间为每工作日8:30-11:30,13:30-17:00。投资者可免费查阅,也可按工本费购买复印件;

2.网站查阅:基金管理人网址:http://www.gffunds.com.cn。

投资者如对本报告有疑问,可咨询本基金管理人广发基金管理有限公司,咨询电话95105828或020-83936999,或发电子邮件:services@gf-funds.com.cn。

广发基金管理有限公司
二〇一三年四月二十二日

广发制造业精选股票型证券投资基金

【2013】第一季度报告

基金管理人:广发基金管理有限公司
基金托管人:中国工商银行股份有限公司
报告送出日期:二〇一三年四月二十二日

§1 重要提示

基金管理人的董事会及董事保证本报告所载资料不存在虚假记载、误导性陈述或重大遗漏,并对其内容的真实性、准确性和完整性承担个别及连带责任。

基金托管人中国工商银行股份有限公司根据本基金合同规定,于2013年4月17日复核了本报告中的财务指标、净值表现和投资组合报告等内容,保证复核内容不存在虚假记载、误导性陈述或者重大遗漏。

基金管理人承诺以诚实信用、勤勉尽责的原则管理和运用基金资产,但不保证基金一定盈利。

基金的过往业绩并不代表其未来表现。投资有风险,投资者在作出投资决策前应仔细阅读本基金的招募说明书。

本报告中财务资料未经审计。

本报告期自2013年1月1日起至3月31日止。

§2 基金产品概况

基金简称	广发制造业精选股票
基金主代码	270028
交易代码	270028
基金运作方式	契约型开放式
基金合同生效日	2011年9月20日
报告期末基金份额总额	136,518,800.51份
投资目标	通过深入的研究,精选制造行业的优质上市公司进行投资,在严格控制风险的前提下,力求获得超业绩比较基准的投资回报。
投资策略	本基金为股票型基金,本基金投资组合的比例为:股票资产占基金资产的60%-95%;债券、货币市场工具、权证以及中国证监会允许基金投资的其他证券品种占基金资产的5%-40%。本基金管理人将根据宏观经济研究员对宏观经济形势的研究,策略研究员对市场运行趋势的研究,以及行业研究员对行业与上市公司投资价值的研究,综合考虑基金的投资目标、市场发展趋势、风险控制要求等因素,制定本基金资产在股票、债券和货币市场工具等大类资产的配置比例,并定期或不定期地进行调整。
业绩比较基准	本基金业绩比较基准:80%×申银万国制造业指数+20%×中证全债指数。
风险收益特征	本基金为股票型基金,具有较高风险、较高预期收益的特征,其风险和预期收益均高于货币市场基金、债券型基金和混合型基金。
基金管理人	广发基金管理有限公司
基金托管人	中国工商银行股份有限公司

§3 主要财务指标和基金净值表现

3.1 主要财务指标

单位:人民币元

主要财务指标	报告期(2013年1月1日-2013年3月31日)
1.本期已实现收益	9,887,620.45
2.本期利润	6,145,117.93
3.加权平均基金份额本期利润	0.0369
4.期末基金资产净值	143,546,531.17
5.期末基金份额净值	1.051

注:(1)所述基金业绩指标不包括持有人认购或交易基金的各项费用,计入费用后实际收益水平要低于所列数字。

(2)本期已实现收益指基金本期利息收入、投资收益、其他收入(不含公允价值变动收益)扣除相关费用后的余额,本期利润为本期已实现收益加上本期公允价值变动收益。

3.2 基金净值表现

3.2.1 本报告期基金份额净值增长率及其与同期业绩比较基准收益率的比较

阶段	净值增长率①	净值增长率标准差②	业绩比较基准收益率③	业绩比较基准收益率标准差④	①-③	②-④
过去三个月	3.04%	1.50%	6.20%	1.20%	-3.16%	0.30%

3.2.2自基金合同生效以来基金累计份额净值增长率变动及其与同期业绩比较基准收益率变动的比较

广发制造业精选股票型证券投资基金累计净值增长率与业绩比较基准收益率的历史走势对比图
(2011年9月20日至2013年3月31日)

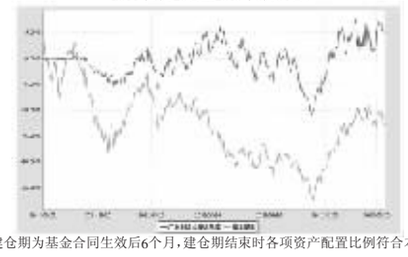

注:本基金建仓期为基金合同生效后6个月,建仓期结束时各项资产配置比例符合本基金合同有关规定。

§4 管理人报告

4.1 基金经理(或基金经理小组)简介

姓名	职务	任本基金的基金经理期限		证券从业年限	说明
		任职日期	离任日期		
易阳方	本基金的基金经理;广发聚丰股票基金的基金经理;公司副总经理、投资总监	2011-9-20	2013-2-5	16	男,中国籍,经济学硕士,持有证券业执业资格证书,1997年1月至2002年11月任职于广发证券股份有限公司,2002年11月至2003年11月先后任广发基金管理有限公司筹建人员、投资管理部人员,2003年12月3日至2007年3月28日任广发聚富混合基金的基金经理,2005年5月13日至2011年1月5日任广发基金管理有限公司投资管理部总经理,2005年12月23日起任广发聚丰股票基金的基金经理,2006年9月4日至2008年4月16日任广发基金管理有限公司总经理助理,2008年4月17日起任广发基金管理有限公司投资总监,2011年8月11日起任广发基金管理有限公司副总经理,2011年9月20日至2013年2月4日任广发制造业精选股票基金的基金经理。
李巍	本基金的基金经理	2011-9-20	-	8	男,中国籍,理学硕士,持有证券业执业资格证书,2005年7月至2010年6月任职于广发证券股份有限公司,2010年7月起在广发基金管理有限公司投资管理部工作,2011年9月20日起任广发制造业精选股票基金的基金经理。

注:1."任职日期"和"离职日期"指公司公告聘任或解聘日期。

2.证券从业的含义遵从行业协会《证券业从业人员资格管理办法》的相关规定。

4.2 管理人对报告期内本基金运作遵规守信情况的说明

本报告期内,本基金管理人严格遵守《中华人民共和国证券投资基金法》及其配套法规、《广发制造业精选股票型证券投资基金基金合同》和其他有关法律法规的规定,本着诚实信用、勤勉尽责的原则管理和运用基金资产,在严格控制风险的基础上,为基金份额持有人谋求最大利益。本报告期内,基金运作合法合规,无损害基金持有人利益的行为,基金的投资管理符合有关法规及基金合同的规定。

4.3 公平交易专项说明

4.3.1 公平交易制度的执行情况

公司通过建立科学、制衡的投资决策体系,加强交易分配环节的内部控制,并通过实时的行为监控与及时的分析评估,保证公平交易原则的实现。

在投资决策的内部控制方面,公司制度规定投资组合投资的股票必须来源于备选股票库,重点投资的股票必须来源于核心股票库。公司建立了严格的投资授权制度,投资组合经理在授权范围内可以自主决策,超过投资权限的操作需要经过严格的审批程序。在交易过程中,中央交易部按照"时间优先、价格优先、比例分配、综合平衡"的原则,公平分配投资指令。监察稽核部风险控制岗通过投资交易系统对投资交易过程进行实时监控及预警,实现投资风险的事中风险控制;稽核岗通过对投资、研究及交易等全流程的独立监察稽核,实现投资风险的事后控制。

本报告期内,上述公平交易制度总体执行情况良好,不同的投资组合受到了公平对待,未发生任何不公平的交易事项。

4.3.2 异常交易行为的专项说明

本公司原则上禁止不同投资组合之间(完全按照有关指数的构成比例进行证券投资的投资组合除外)或同一投资组合在同一交易日内进行反向交易。如果因应对大额赎回等特殊情况需要进行反向交易的,则需经公司领导严格审批并留痕备查。

本报告期内,本投资组合与本公司管理的其他投资组合未发生过同日反向交易的情况。

4.4 报告期内基金的投资策略和业绩表现说明

4.4.1 报告期内基金投资策略和运作分析

本基金本季度收益率2.37%,比较基准上涨6.2%。

4.5 管理人对宏观经济、证券市场及行业走势的简要展望

虽然1季度的宏观数据持续低于预期,同时A股市场热情也不佳,但站在目前时点上,我们认为无需对宏观经济或周期性板块过于悲观,复苏的进程虽慢、力度虽弱,但仍在复苏的道路上,随着旺季到来,宏观数据会持续好转,今年很有可能呈现"旺季不旺、淡季不淡"的格局;同时大部分周期性板块经过前期下跌,相比大部分成长股已经具有较好相对收益,我们会择机配置;考虑到整体流动性仍然充裕,对2季度的A股走势持相对乐观态度,尤其是前半段。当然,即使淡季不淡,但经济也很难继续强劲反弹,毕竟制度改革、经济转型等长期问题并未有效解决。在这些问题的解决出现实质性进展前,中国经济难以走出低位徘徊、不断寻底的格局。目前部分优质成长股涨幅已经较大,估值阶段性偏高,但从中长期看仍是本基金重点关注与投资的标的,因此我们将继续坚定持有那些行业空间大、符合转型和调结构方向的制造业内优质成长股,毕竟这些行业和公司代表了中国经济未来的发展方向。

13年2季度,我们会采取更积极的操作,希望为持有人带来较好的收益。

§5 投资组合报告

5.1 报告期末基金资产组合情况

序号	项目	金额(元)	占基金总资产的比例(%)
1	权益投资	107,980,230.16	72.86
	其中:股票	107,980,230.16	72.86
2	固定收益投资	-	-
	其中:债券	-	-
	资产支持证券	-	-
3	金融衍生品投资	-	-
4	买入返售金融资产	-	-
	其中:买断式回购的买入返售金融资产	-	-
5	银行存款和结算备付金合计	30,051,984.54	20.28
6	其他各项资产	10,160,547.87	6.86
7	合计	148,192,762.57	100.00

5.2 报告期末按行业分类的股票投资组合

代码	行业类别	公允价值(元)	占基金资产净值比例(%)
A	农、林、牧、渔业	-	-
B	采矿业	7,301,240.00	5.09
C	制造业	87,076,090.16	60.66
D	电力、热力、燃气及水生产和供应业	-	-
E	建筑业	-	-
F	批发和零售业	-	-
G	交通运输、仓储和邮政业	-	-
H	住宿和餐饮业	-	-
I	信息传输、软件和信息技术服务业	5,166,400.00	3.60
J	金融业	-	-
K	房地产业	-	-
L	租赁和商务服务业	6,260,000.00	4.36
M	科学研究和技术服务业	-	-
N	水利、环境和公共设施管理业	-	-
O	居民服务、修理和其他服务业	-	-
P	教育	-	-
Q	卫生和社会工作	-	-
R	文化、体育和娱乐业	-	-
S	综合	2,176,500.00	1.52
	合计	107,980,230.16	75.22

5.3 报告期末按公允价值占基金资产净值比例大小排序的前十名股票投资明细

序号	股票代码	股票名称	数量(股)	公允价值(元)	占基金资产净值比例(%)
1	002241	歌尔声学	203,540	10,258,416.00	7.15
2	300088	长信科技	269,946	7,307,438.22	5.09
3	600157	永泰能源	668,000	7,301,240.00	5.09
4	000400	许继电气	264,920	6,993,888.00	4.87
5	000625	长安汽车	749,915	6,974,209.50	4.86
6	300146	汤臣倍健	86,644	6,281,690.00	4.38
7	300058	蓝色光标	200,000	6,260,000.00	4.36
8	600104	上汽集团	380,000	5,624,000.00	3.92
9	002236	大华股份	60,000	4,170,000.00	2.90
10	002266	浙富股份	400,000	3,568,000.00	2.49

5.4 报告期末按债券品种分类的债券投资组合

本基金本报告期末未持有债券投资。

5.5 报告期末按公允价值占基金资产净值比例大小排名的前五名债券投资明细

本基金本报告期末未持有债券投资。

5.6 报告期末按公允价值占基金资产净值比例大小排名的前十名资产支持证券投资明细

本基金本报告期末未持有资产支持证券。

5.7 报告期末按公允价值占基金资产净值比例大小排名的前五名权证投资明细

本基金本报告期末未持有权证。

5.8 报告期末本基金投资的股指期货交易情况说明

注:(1)本基金本报告期末未持有股指期货。

(2)本基金本报告期内未进行股指期货交易。

5.9 投资组合报告附注

5.9.1 根据公开市场信息,报告期内本基金投资的前十名股票的发行主体未被监管部门立案调查,或在本报告编制日前一年内本基金投资的前十名证券的发行主体未受到公开谴责和处罚。

5.9.2 报告期内本基金投资的前十名股票未超出基金合同规定的备选股票库。

5.9.3 其他各项资产构成

序号	名称	金额(元)
1	存出保证金	217,342.50
2	应收证券清算款	9,854,665.55
3	应收股利	-
4	应收利息	4,353.02
5	应收申购款	84,186.80
6	其他应收款	-
7	待摊费用	-
8	其他	-
9	合计	10,160,547.87

5.9.4 报告期末持有的处于转股期的可转换债券明细

本基金本报告期末未持有处于转股期的可转换债券。

5.9.5 报告期末前十名股票中存在流通受限情况的说明

序号	股票代码	股票名称	流通受限部分的公允价值(元)	占基金资产净值比例(%)	流通受限情况说明
1	600157	永泰能源	7,301,240.00	5.09	重大事项
2	-	-	-	-	-
3	-	-	-	-	-
4	-	-	-	-	-
5	-	-	-	-	-
6	-	-	-	-	-
7	-	-	-	-	-
8	-	-	-	-	-
9	-	-	-	-	-
10	-	-	-	-	-

§6 开放式基金份额变动

单位:份

本报告期期初基金份额总额	223,774,935.75
本报告期基金总申购份额	5,570,117.60
减:本报告期基金总赎回份额	92,826,252.84
本报告期基金拆分变动份额	-
本报告期期末基金份额总额	136,518,800.51

§7 备查文件目录

7.1 备查文件目录

1.中国证监会批准广发制造业精选股票型证券投资基金募集的文件;

2.《广发制造业精选股票型证券投资基金基金合同》;

3.《广发制造业精选股票型证券投资基金托管协议》;

4.《广发基金管理有限公司开放式基金业务规则》;

5.《广发制造业精选股票型证券投资基金招募说明书》及其更新版;

6.法律意见书

7.广发基金管理有限公司批准成立批件、营业执照;

8.基金托管人业务资格批件、营业执照。

7.2 存放地点

广州市海珠区琶洲大道东1号保利国际广场南塔31-33楼

7.3 查阅方式

1.书面查阅:查阅时间为每工作日8:30-11:30,13:30-17:00。投资者可免费查阅,也可按工本费购买复印件;

2.网站查阅:基金管理人网址:http://www.gffunds.com.cn。

投资者如对本报告有疑问,可咨询本基金管理人广发基金管理有限公司,咨询电话95105828或020-83936999,或发电子邮件:services@gf-funds.com.cn。

广发基金管理有限公司
二〇一三年四月二十二日

广发中证500指数证券投资基金(LOF)

【2013】第一季度报告

基金管理人:广发基金管理有限公司
基金托管人:中国工商银行股份有限公司
报告送出日期:二〇一三年四月二十二日

§1 重要提示

基金管理人的董事会及董事保证本报告所载资料不存在虚假记载、误导性陈述或重大遗漏,并对其内容的真实性、准确性和完整性承担个别及连带责任。

基金托管人中国工商银行股份有限公司根据本基金合同规定,于2013年4月17日复核了本报告中的财务指标、净值表现和投资组合报告等内容,保证复核内容不存在虚假记载、误导性陈述或者重大遗漏。

基金管理人承诺以诚实信用、勤勉尽责的原则管理和运用基金资产,但不保证基金一定盈利。

基金的过往业绩并不代表其未来表现。投资有风险,投资者在作出投资决策前应仔细阅读本基金的招募说明书。

本报告中财务资料未经审计。

本报告期自2013年1月1日起至3月31日止。

§2 基金产品概况

基金简称	广发中证500指数(LOF)
基金主代码	162711
交易代码	162711
基金运作方式	上市契约型开放式
基金合同生效日	2009年11月26日
报告期末基金份额总额	4,220,261,349.42份
投资目标	采用被动式投资策略,通过严格的投资程序约束和数量化风险管理手段,力争控制本基金的净值增长率与业绩比较基准之间的日均跟踪偏离度小于0.35%,年跟踪误差不超过4%,实现对中证500指数的有效跟踪。
投资策略	本基金采取完全复制法,即完全按照标的指数的成份股组成及其权重构建基金股票投资组合,并根据标的指数成份股及其权重的变动进行相应调整。 当预期成份股发生调整和成份股发生配股、增发、分红等行为时,以及因基金的申购和赎回对本基金跟踪标的指数的效果可能带来影响时,基金管理人会对投资组合进行适当调整,降低跟踪误差。
业绩比较基准	95%×中证500指数收益率+5%×银行同业存款收益率。
风险收益特征	较高风险、较高预期收益,风险和预期收益均高于货币市场基金和债券型基金。
基金管理人	广发基金管理有限公司
基金托管人	中国工商银行股份有限公司

§3 主要财务指标和基金净值表现

3.1 主要财务指标

单位:人民币元

主要财务指标	报告期(2013年1月1日-2013年3月31日)
1.本期已实现收益	-103,571,376.68
2.本期利润	187,253,503.84
3.加权平均基金份额本期利润	0.0415
4.期末基金资产净值	3,276,522,899.53
5.期末基金份额净值	0.776

注:(1)所述基金财务指标不包括持有人认购和交易基金的各项费用,计入费用后实际收益水平要低于所列数字。

(2)本期已实现收益指基金本期利息收入、投资收益、其他收入(不含公允价值变动收益)扣除相关费用后的余额,本期利润为本期已实现收益加上本期公允价值变动收益。

3.2 基金净值表现

3.2.1 本报告期基金份额净值增长率及其与同期业绩比较基准收益率的比较

阶段	净值增长率①	净值增长率标准差②	业绩比较基准收益率③	业绩比较基准收益率标准差④	①-③	②-④
过去三个月	4.86%	1.38%	4.98%	1.39%	-0.12%	-0.01%

3.2.2自基金合同生效以来基金累计份额净值增长率变动及其与同期业绩比较基准收益率变动的比较

广发中证500指数证券投资基金(LOF)累计净值增长率与业绩比较基准收益率的历史走势对比图
(2009年11月26日至2013年3月31日)

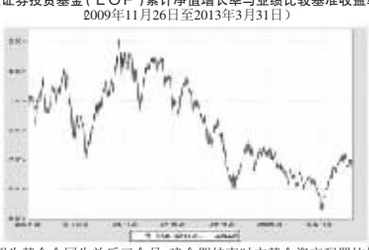

注:本基金建仓期为基金合同生效后三个月,建仓期结束时本基金资产配置比例符合本基金合同有关规定。

§4 管理人报告

4.1 基金经理(或基金经理小组)简介

姓名	职务	任本基金的基金经理期限		证券从业年限	说明
		任职日期	离任日期		
陈盛业	本基金的基金经理;广发沪深300指数基金的基金经理	2010-12-1	-	6	男,中国籍,经济学博士,持有证券业执业证书,2007年3月至2009年9月任广发基金管理有限公司研究发展部行业研究员、研究小组主管,2009年9月至2010年8月任广发基金管理有限公司机构投资部投资经理,2010年8月至今在广发基金管理有限公司数量投资部工作,2010年12月1日起任广发沪深300指数基金及广发中证500指数(lof)基金的基金经理。

注:1."任职日期"和"离职日期"指公司公告聘任或解聘日期。

2.证券从业的含义遵从行业协会《证券业从业人员资格管理办法》的相关规定。

4.2 管理人对报告期内本基金运作遵规守信情况的说明

本报告期内,本基金管理人严格遵守《中华人民共和国证券投资基金法》及其配套法规、《广发中证500指数证券投资基金(LOF)基金合同》和其他有关法律法规的规定,本着诚实信用、勤勉尽责的原则管理和运用基金资产,在严格控制风险的基础上,为基金份额持有人谋求最大利益。本报告期内,基金运作合法合规,无损害基金持有人利益的行为,基金的投资管理符合有关法规及基金合同的规定。

4.3 公平交易专项说明

4.3.1 公平交易制度的执行情况

公司通过建立科学、制衡的投资决策体系,加强交易分配环节的内部控制,并通过实时的行为监控与及时的分析评估,保证公平交易原则的实现。

在投资决策的内部控制方面,公司制度规定投资组合投资的股票必须来源于备选股票库,重点投资的股票必须来源于核心股票库。公司建立了严格的投资授权制度,投资组合经理在授权范围内可以自主决策,超过投资权限的操作需要经过严格的审批程序。在交易过程中,中央交易部按照"时间优先、价格优先、比例分配、综合平衡"的原则,公平分配投资指令。监察稽核部风险控制岗通过投资交易系统对投资交易过程进行实时监控及预警,实现投资风险的事中风险控制;稽核岗通过对投资、研究及交易等全流程的独立监察稽核,实现投资风险的事后控制。

本报告期内,上述公平交易制度总体执行情况良好,不同的投资组合受到了公平对待,未发生任何不公平的交易事项。

4.3.2 异常交易行为的专项说明

本公司原则上禁止不同投资组合之间(完全按照有关指数的构成比例进行证券投资的投资组合除外)或同一投资组合在同一交易日内进行反向交易。如果因应对大额赎回等特殊情况需要进行反向交易的,则需经公司领导严格审批并留痕备查。

本报告期内,本投资组合与本公司管理的其他投资组合未发生过同日反向交易的情况。

4.