长城保本混合型证券投资基金

【2013】第一季度报告

基金管理人：长城基金管理有限公司
基金托管人：中国建设银行股份有限公司
报告送出日期：2013年4月22日

§1 重要提示

本基金管理人的董事会及董事保证本报告所载资料不存在虚假记载、误导性陈述或重大遗漏，并对其内容的真实性、准确性和完整性承担个别及连带责任。

本基金托管人中国建设银行股份有限公司根据本基金合同规定，于2013年04月17日复核了本报告中的财务指标、净值表现和投资组合报告等内容，保证复核内容不存在虚假记载、误导性陈述或者重大遗漏。

本基金管理人承诺以诚实信用、勤勉尽责的原则管理和运用基金资产，但不保证基金一定盈利。

基金的过往业绩并不代表其未来表现。投资有风险，投资者在作出投资决策前应仔细阅读本基金的招募说明书。

本报告中财务资料未经审计。

本报告期自2013年01月01日起至03月31日止。

§2 基金产品概况

基金简称	长城保本混合
基金主代码	200016
交易代码	200016
基金运作方式	契约型开放式
基金合同生效日	2012年8月2日
报告期末基金份额总额	1,602,588,129.45份
投资目标	本基金采用固定比例组合保险策略进行资产配置，在确保保本周期到期时本金安全的基础上，力争实现基金资产的稳定增值。
投资策略	本基金投资策略分为两个层次：一层为基金在安全资产和风险资产之间的大类资产配置策略；另一层为安全资产的投资策略和风险资产的投资策略。
业绩比较基准	3年期银行定期存款税后收益率。
风险收益特征	本基金为保本混合型基金，属于证券投资基金中的低风险品种。
基金管理人	长城基金管理有限公司
基金托管人	中国建设银行股份有限公司
基金保证人	中国投资担保有限公司

§3 主要财务指标和基金净值表现

3.1 主要财务指标

单位：人民币元

主要财务指标	报告期（2013年1月1日－2013年3月31日）
1.本期已实现收益	14,041,518.31
2.本期利润	22,442,128.39
3.加权平均基金份额本期利润	0.0134
4.期末基金资产净值	1,643,705,491.20
5.期末基金份额净值	1.026

注：①本期已实现收益指基金本期利息收入、投资收益、其他收入（不含公允价值变动收益）扣除相关费用后的余额，本期利润为本期已实现收益加上本期公允价值变动收益。

②上述基金业绩指标不包括持有人交易基金的各项费用，计入费用后实际收益水平要低于所列数字。

3.2 基金净值表现

3.2.1 本报告期基金份额净值增长率及其与同期业绩比较基准收益率的比较

阶段	净值增长率①	净值增长率标准差②	业绩比较基准收益率③	业绩比较基准收益率标准差④	①-③	②-④
过去三个月	1.38%	0.14%	1.05%	0.02%	0.33%	0.12%

3.2.2 自基金合同生效以来基金份额累计净值增长率变动及其与同期业绩比较基准收益率变动的比较

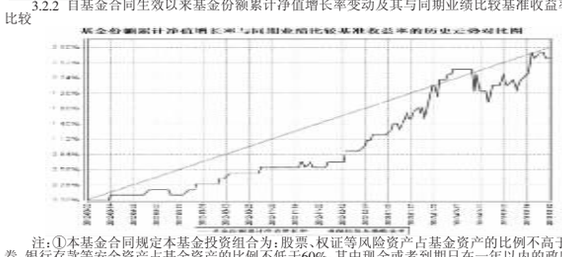

注：①本基金合同规定本基金投资组合为：股票、权证等风险资产占基金资产的比例不高于40%；债券、银行存款等安全资产占基金资产的比例不低于60%，其中现金或者到期日在一年以内的政府债券投资比例不低于基金资产净值的5%。本基金的建仓期为自本基金基金合同生效日起6个月，建仓期满时，各项资产配置比例符合基金合同约定。

②本基金合同于2012年8月2日生效，截止本报告期末，基金合同生效未满一年。

§4 管理人报告

4.1 基金经理（或基金经理小组）简介

姓名	职务	任本基金的基金经理期限		证券从业年限	说明
		任职日期	离任日期		
钟光正	长城保本混合基金、长城积极增利债券基金的基金经理	2012年8月2日	-	4年	男，中国籍，经济学硕士。具有7年债券投资管理经历。曾就职于安徽安凯汽车股份有限公司，广发银行总行资金部，招商银行总行资金交易部。2009年11月进入长城基金管理有限公司，曾任债券研究员。
于雷	本基金的基金经理、长城优化升级股票基金的基金经理	2013年3月29日	-	5年	男，中国籍。中国人民大学财政金融学院经济学学士、硕士，香港大学金融学博士，特许金融分析师（CFA），曾就职于华夏基金管理公司。2008年进入长城基金管理有限公司，曾任宏观、策略研究员、投资决策委员会秘书、"长城优化升级股票型证券投资基金"基金经理助理。

注：①上述任职日期、离任日期根据公司做出决定的任免日期填写。

②证券从业年限的计算方式遵从证券业协会《证券业从业人员资格管理办法》的相关规定。

4.2 管理人对报告期内本基金运作遵规守信情况的说明

本报告期内，本基金管理人严格遵守了《证券投资基金法》、《长城保本混合型证券投资基金基金合同》和其他有关法律法规的规定，以诚实信用、勤勉尽责的原则管理和运用基金资产，在控制和防范风险的前提下，为基金份额持有人谋求最大的利益，未出现投资违反法律法规、基金合同约定和相关规定的情况，无因公司未勤勉尽责或操作不当而导致基金财产损失的情况，不存在损害基金份额持有人利益的行为。

4.3 公平交易专项说明

4.3.1 公平交易制度的执行情况

本基金管理人一贯公平对待旗下管理的所有基金和组合，制定并严格遵守相应的制度和流程，通过信息系统以及人工严格保证交易公平制度的执行。报告期内，本公司严格执行了《证券投资基金管理公司公平交易制度指导意见》和《长城基金管理有限公司公平交易制度》的规定，在投资决策、交易执行、风险监控等环节保证投资者的利益得到公平对待。

4.3.2 异常交易行为的专项说明

报告期内未发现本基金存在异常交易行为，没有出现基金参与的交易所公开竞价同日反向交易成交较少的单边交易量超过该证券当日成交量的5%的现象。

4.4 报告期内基金的投资策略和运作分析

1季度债市重拾涨势，表现超预期。1季度资金面宽松，且CPI相对温和是债市走强的主要原因。另外，1季度的可转债也受益于流动性宽松的推动，表现较好。总体而言，1季度信用债和可转债都有上佳表现，但权益类市场表现较为分化，1季度上证指数回报为-1.43%。

就策略而言，本保本基金组合在今年1季度仍处于稳步积累安全垫区间，因此，组合的久期结构较为保守，我们在1季度继续采用短久期的信用品种构建本保本组合的安全资产。另外，鉴于权益类市场的回暖，并且趋势较为明确，我们1季度小幅提高了权益类资产投资比例，权益类的投资进一步提高了组合收益。

总体而言，1季度本保本基金组合的投资严格执行了保本起步阶段的特定投资策略，基本实现了稳步积累安全垫的目标。未来本保本基金的投资策略有所转变，将进入相对积极主动承担风险获取收益阶段，我们希望在下一阶段的投资中为持有人带来可观的投资回报。

4.5 报告期内基金的业绩表现

本报告期本基金份额净值增长率为1.38%，本基金业绩比较基准收益率为1.05%。

§5 投资组合报告

5.1 报告期末基金资产组合情况

序号	项目	金额(元)	占基金总资产的比例(%)
1	权益投资	125,432,416.71	7.53
	其中：股票	125,432,416.71	7.53
2	固定收益投资	1,499,192,668.00	90.03
	其中：债券	1,499,192,668.00	90.03
	资产支持证券	-	-
3	金融衍生品投资	-	-
4	买入返售金融资产	-	-
	其中：买断式回购的买入返售金融资产	-	-
5	银行存款和结算备付金合计	12,822,352.77	0.77
6	其他资产	27,781,448.74	1.67
7	合计	1,665,228,886.22	100.00

5.2 报告期末按行业分类的股票投资组合

代码	行业类别	公允价值(元)	占基金资产净值比例(%)
A	农、林、牧、渔业	8,497,633.76	0.52
B	采矿业	-	-
C	制造业	102,477,617.51	6.23
D	电力、热力、燃气及水生产和供应业	4,356,600.00	0.27
E	建筑业	7,424,000.00	0.45
F	批发和零售业	-	-
G	交通运输、仓储和邮政业	-	-
H	住宿和餐饮业	-	-
I	信息传输、软件和信息技术服务业	-	-
J	金融业	-	-
K	房地产业	-	-
L	租赁和商务服务业	-	-
M	科学研究和技术服务业	-	-
N	水利、环境和公共设施管理业	2,676,565.44	0.16
O	居民服务、修理和其他服务业	-	-
P	教育	-	-
Q	卫生和社会工作	-	-
R	文化、体育和娱乐业	-	-
S	综合	-	-
	合计	125,432,416.71	7.63

5.3 报告期末按公允价值占基金资产净值比例大小排序的前十名股票投资明细

序号	股票代码	股票名称	数量(股)	公允价值(元)	占基金资产净值比例(%)
1	600887	伊利股份	1,059,910	33,577,948.80	2.04
2	002570	贝因美	481,166	18,775,097.32	1.14
3	600252	中恒集团	1,300,000	16,588,000.00	1.01
4	000661	长春高新	146,728	12,611,271.60	0.77
5	002041	登海种业	370,106	8,497,633.76	0.52
6	601117	中国化学	800,000	7,424,000.00	0.45
7	002011	盾安环境	619,983	5,660,444.79	0.34
8	002236	大华股份	80,000	5,560,000.00	0.34
9	600886	国投电力	685,000	4,356,600.00	0.27
10	000538	云南白药	38,450	3,287,475.00	0.20

5.4 报告期末按债券品种分类的债券投资组合

序号	债券品种	公允价值(元)	占基金资产净值比例(%)
1	国家债券	-	-
2	央行票据	-	-
3	金融债券	99,910,000.00	6.08
	其中：政策性金融债	99,910,000.00	6.08
4	企业债券	627,196,084.80	38.16
5	企业短期融资券	764,449,000.00	46.51
6	中期票据	-	-
7	可转债	7,637,583.20	0.46
8	其他	-	-
9	合计	1,499,192,668.00	91.21

5.5 报告期末按公允价值占基金资产净值比例大小排名的前五名债券投资明细

序号	债券代码	债券名称	数量(张)	公允价值(元)	占基金资产净值比例(%)
1	1080173	10大连港债	1,500,000	151,035,000.00	9.19
2	011229002	12中航集SCP002	1,500,000	150,720,000.00	9.17
2	011220004	12中铝SCP004	1,500,000	150,720,000.00	9.17
4	041252034	12国电集CP002	1,100,000	110,594,000.00	6.73
5	1080149	10海淀国资债01	1,000,000	100,650,000.00	6.12

5.6 报告期末按公允价值占基金资产净值比例大小排名的前十名资产支持证券投资明细

注：本基金本报告期末未持有资产支持证券。

5.7 报告期末按公允价值占基金资产净值比例大小排名的前五名权证投资明细

注：本基金本报告期末未持有权证。

5.8 报告期末本基金投资的股指期货交易情况说明

5.8.1 报告期末本基金投资的股指期货持仓和损益明细

注：本基金本报告期末进行股指期货投资，期末未持有股指期货。

5.8.2 本基金投资股指期货的投资政策

注：本基金尚未在基金合同中明确股指期货的投资策略、比例限制、信息披露方式等，暂不参与股指期货交易。

5.9 投资组合报告附注

5.9.1

本报告期本基金投资的前十名证券除中恒集团发行主体外，其他证券的发行主体未出现被监管部门立案调查、或在报告编制日前一年内受到公开谴责、处罚的情形。

广西梧州中恒集团股份有限公司（简称"中恒集团"）由于在信息披露、规范运作方面以及相关责任人在履行职责方面存在违规事项，其董事长兼总经理许淑清等高管于2012年7月遭到上交所公开谴责。

本基金经理分析认为，中恒集团是具有一定投资价值的优质现代中药公司，该谴责不影响公司的中长期投资价值，而且公司估值水平在医药板块相对具有一定的吸引力。本基金经理依据基金合同和公司投资管理制度，在投资授权范围内，经正常投资决策程序在较低价格区域对中恒集团进行了投资。

5.9.2

本基金投资的前十名股票中，未有投资于超出基金合同规定备选股票库之外股票。

5.9.3 其他资产构成

序号	名称	金额(元)
1	存出保证金	200,658.38
2	应收证券清算款	-
3	应收股利	-
4	应收利息	27,573,774.60
5	应收申购款	7,015.76
6	其他应收款	-
7	待摊费用	-
8	其他	-
9	合计	27,781,448.74

5.9.4 报告期末持有的处于转股期的可转换债券明细

序号	债券代码	债券名称	公允价值(元)	占基金资产净值比例(%)
1	113002	工行转债	5,401,500.00	0.33
2	110013	国投转债	2,236,083.20	0.14

注：本基金本报告期末持有的工行转债（113002）处于转股期，转股期为2011-03-01至2016-08-31；本基金本报告期末持有的国投转债（110013）处于转股期，转股期为2011-07-26至2017-01-25。

5.9.5 报告期末前十名股票中存在流通受限情况的说明

注：本基金本报告期末前十名股票中未存在流通受限的情况。

5.9.6 投资组合报告附注的其他文字描述部分

由于四舍五入的原因，分项之和与合计项之间可能存在尾差。

§6 开放式基金份额变动

单位：份

序号	1,748,608,126.73
本报告期基金总申购份额	2,029,180.43
减：本报告期基金总赎回份额	148,049,177.71
本报告期基金拆分变动份额	-
本报告期期末基金份额总额	1,602,588,129.45

§7 备查文件目录

7.1 备查文件目录

7.1.1 本基金设立等相关批准文件

7.1.2 《长城保本混合型证券投资基金基金合同》

7.1.3 《长城保本混合型证券投资基金托管协议》

7.1.4 法律意见书

7.1.5 基金管理人业务资格批件、营业执照

7.1.6 基金托管人业务资格批件、营业执照

7.1.7 中国证监会规定的其他文件

7.2 存放地点

广东省深圳市福田区益田路6009号新世界商务中心41层

7.3 查阅方式

投资者可在办公时间亲临上述存放地点免费查阅，如有疑问，可向本基金管理人长城基金管理有限公司咨询。

咨询电话：0755-23982338

客户服务电话：400-8868-666

网站：www.ccfund.com.cn

长城岁岁金理财债券型证券投资基金

【2013】第一季度报告

基金管理人：长城基金管理有限公司
基金托管人：中国工商银行股份有限公司
报告送出日期：2013年4月22日

§1 重要提示

本基金管理人的董事会及董事保证本报告所载资料不存在虚假记载、误导性陈述或重大遗漏，并对其内容的真实性、准确性和完整性承担个别及连带责任。

本基金托管人中国工商银行股份有限公司根据本基金合同规定，于2013年04月17日复核了本报告中的财务指标、净值表现和投资组合报告等内容，保证复核内容不存在虚假记载、误导性陈述或者重大遗漏。

本基金管理人承诺以诚实信用、勤勉尽责的原则管理和运用基金资产，但不保证基金一定盈利。

基金的过往业绩并不代表其未来表现。投资有风险，投资者在作出投资决策前应仔细阅读本基金的招募说明书。

本报告中财务资料未经审计。

本报告期自2013年01月23日起至03月31日止。

§2 基金产品概况

基金简称	长城岁岁金债券
基金主代码	200017
交易代码	200017
基金运作方式	契约型开放式
基金合同生效日	2013年1月23日
报告期末基金份额总额	571,097,443.89份
投资目标	本基金主要采用持有到期策略，将基金资产配置于到期日（或回售期限）在封闭期结束之前的固定收益资产，力求实现基金资产的持续稳定增值。
投资策略	本基金以封闭期为周期进行投资运作。本基金在封闭期初，将视债券、银行存款、债券回购等大类资产的市场环境进行封闭期组合构建。在封闭期内，主要采用持有到期策略构建投资组合，基本保持大类品种配置的比例稳定。
业绩比较基准	每个封闭期同期对应的一年期定期存款利率（税后）×1.1
风险收益特征	本基金为债券型基金，为证券投资基金中的较低风险品种
基金管理人	长城基金管理有限公司
基金托管人	中国工商银行股份有限公司

§3 主要财务指标和基金净值表现

3.1 主要财务指标

单位：人民币元

基金简称	报告期（2013年1月23日－2013年3月31日）
1.本期已实现收益	3,197,227.97
2.本期利润	3,197,227.97
3.加权平均基金份额本期利润	0.0056
4.期末基金资产净值	574,294,671.86
5.期末基金份额净值	1.006

注：①本期已实现收益指基金本期利息收入、投资收益、其他收入（不含公允价值变动收益）扣除相关费用后的余额，本期利润为本期已实现收益加上本期公允价值变动收益。

②上述基金业绩指标不包括持有人交易基金的各项费用，计入费用后实际收益水平要低于所列数字。

③本基金合同于2013年1月23日生效，截止本报告期末，基金合同生效未满一个季度。

3.2 基金净值表现

3.2.1 本报告期基金份额净值增长率及其与同期业绩比较基准收益率的比较

阶段	净值增长率①	净值增长率标准差②	业绩比较基准收益率③	业绩比较基准收益率标准差④	①-③	②-④
2013年1月23日至3月31日	0.60%	0.03%	0.61%	0.01%	-0.01%	0.02%

3.2.2 自基金合同生效以来基金累计净值增长率变动及其与同期业绩比较基准收益率变动的比较

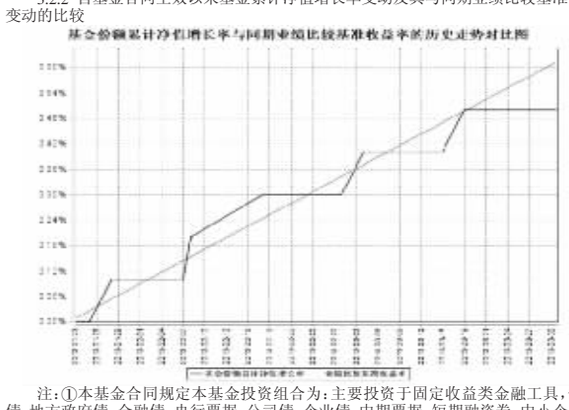

注：①本基金合同规定本基金投资组合为：主要投资于固定收益类金融工具，包括国债、地方政府债、金融债、央行票据、公司债、企业债、中期票据、短期融资券、中小企业私募债、资产支持证券、分离交易可转债纯债、债券回购、银行存款等。本基金投资于到期日（或回售期限）在封闭期结束之前的债券类资产、债券回购和银行存款。本基金不进行股票等权益类资产的投资。

②本基金的建仓期为自基金合同生效之日起3个月内或每个封闭期运作满3个月内，首个封闭期的建仓期为2013年1月23日至2013年4月23日。截止本报告期末，本基金尚处于建仓期内。

③本基金合同于2013年1月23日生效，截止本报告期末，基金合同生效未满一年。

§4 管理人报告

4.1 基金经理（或基金经理小组）简介

姓名	职务	任本基金的基金经理期限		证券从业年限	说明
		任职日期	离任日期		
史彦刚	本基金的基金经理、长城稳健增利债券基金的基金经理	2013年1月23日	-	6年	男，中国籍，中国人民大学经济学硕士。曾就职于中国工商银行总行信贷评估部、中国银行业监督管理委员会监管一部、中信银行总行风险管理部，2007年9月至2009年3月任嘉实基金管理有限公司固定收益部高级信用分析师，2009年3月至2011年6月任国泰基金管理有限公司固定收益投资经理。2011年6月进入长城基金管理有限公司基金管理部工作。

注：①上述任职日期、离任日期根据公司做出决定的任免日期填写。

②证券从业年限的计算方式遵从证券业协会《证券业从业人员资格管理办法》的相关规定。

4.2 管理人对报告期内本基金运作遵规守信情况的说明

本报告期内，本基金管理人严格遵守了《证券投资基金法》、《长城岁岁金理财债券型证券投资基金基金合同》和其他有关法律法规的规定，以诚实信用、勤勉尽责的原则管理和运用基金资产，在控制和防范风险的前提下，为基金份额持有人谋求最大的利益，未出现投资违反法律法规、基金合同约定和相关规定的情况，无因公司未勤勉尽责或操作不当而导致基金财产损失的情况，不存在损害基金份额持有人利益的行为。

4.3 公平交易专项说明

4.3.1 公平交易制度的执行情况

本基金管理人一贯公平对待旗下管理的所有基金和组合，制定并严格遵守相应的制度和流程，通过信息系统以及人工严格保证交易公平制度的执行。报告期内，本公司严格执行了《证券投资基金管理公司公平交易制度指导意见》和《长城基金管理有限公司公平交易制度》的规定，在投资决策、交易执行、风险监控等环节保证投资者的利益得到公平对待。

在投资决策环节，本基金管理人制定和完善投资授权制度、投资对象库对手库管理制度、投资信息保密措施，保证各投资组合投资决策的独立性。在交易执行环节，本基金管理人建立和完善公平的交易分配制度，按照价格优先、时间优先、综合平衡、比例实施的原则，保证了交易在各投资组合间的公平。在风险监控环节，本基金管理人内控部门在事前、事中、事后加大监控力度。

本基金管理人严格控制不同投资组合之间的同日反向交易，对同向交易进行事后分析，定期出具公平交易制度执行情况分析报告。本报告期报告认为，本基金管理人旗下投资组合的同向交易价差均在合理范围内。通过上述分析我们得出结论：在本报告期，公平交易制度在本基金管理人内部得到了贯彻执行，不同投资者的利益得到了公平对待。

4.3.2 异常交易行为的专项说明

报告期内未发现本基金存在异常交易行为，没有出现基金参与的交易所公开竞价同日反向交易成交较少的单边交易量超过该证券当日成交量的5%的现象。

4.4 报告期内基金的投资策略和业绩表现说明

4.4.1 报告期内基金投资策略和运作分析

2013年1季度，国内经济增速相对企稳，经济数据喜忧参半，出口、房地产、基建等保持在相对较好的增速，但是进口、制造业投资、工业生产增速略低于预期。从中长期来看，中国经济已经进入转型调整期，经济增速将回落到6-8%左右的水平，且面临去产能化和去杠杆化的双重挑战。一方面，随着劳动力成本的提高和人民币持续升值，国内出口产品的竞争力有所下降，贸易顺差很难保持持续大幅增长，大部分行业存在明显的产能过剩，如何在短期去库存的基础上实现中长期消化过剩产能成为一个重要命题；另一方面，房地产部门的高速增长时期在逐渐过去，随着政府部门和居民融资杠杆的持续提高，经济将从加杠杆时代向去杠杆时代过渡。

从国际经济环境来看，美国经济持续温和复苏，尽管美元保持升值和美国进一步削减财政赤字，但是美国经济复苏的方向并没有发生变化；欧洲经济量化宽松的边际效用已经相对有限，化解希腊、西班牙等国债务仍将是欧洲央行亟待解决的问题；日本持续宽松的货币政策引发日元大幅度贬值，日元的贬值对于同属于亚洲的中国带来巨大挑战。

受到流动性宽松和经济预期不明朗因素影响，债券市场收益率延续了2012年以来的下行趋势，收益率曲线呈现陡峭化，下行趋势从短端逐渐向长端延伸。

1季度，我们完成了组合的建仓，平均剩余期限接近270天，杠杆率水平保持在120-150%之间，主要配置了到期期限在13年4季度左右的债券，通过适当投资短久期高评级信用债实现组合流动性和收益性的平衡，在确保流动性和安全性的前提下获得相对较好的静态收益。

4.4.2 报告期内基金的业绩表现

本报告期本基金净值增长率为0.60%，本基金业绩比较基准收益率为0.61%

§5 投资组合报告

5.1 报告期末基金资产组合情况

序号	项目	金额(元)	占基金总资产的比例(%)
1	权益投资	-	-
	其中：股票	-	-
2	固定收益投资	732,453,397.32	96.68
	其中：债券	732,453,397.32	96.68
	资产支持证券	-	-
3	金融衍生品投资	-	-
4	买入返售金融资产	-	-
	其中：买断式回购的买入返售金融资产	-	-
5	银行存款和结算备付金合计	15,161,904.05	2.00
6	其他资产	9,955,098.44	1.31
7	合计	757,570,399.81	100.00

5.2 报告期末按行业分类的股票投资组合

注：本基金本报告期末未持有股票。

5.3 报告期末按公允价值占基金资产净值比例大小排序的前十名股票投资明细

注：本基金本报告期末未持有股票。

5.4 报告期末按债券品种分类的债券投资组合

序号	债券品种	公允价值(元)	占基金资产净值比例(%)
1	国家债券	-	-
2	央行票据	-	-
3	金融债券	-	-
	其中：政策性金融债	-	-
4	企业债券	160,826,620.27	28.00
5	企业短期融资券	511,443,827.09	89.06
6	中期票据	60,182,949.96	10.48
7	可转债	-	-
8	其他	-	-
9	合计	732,453,397.32	127.54

5.5 报告期末按公允价值占基金资产净值比例大小排名的前五名债券投资明细

序号	债券代码	债券名称	数量(张)	公允价值(元)	占基金资产净值比例(%)
1	041259063	12镇城投CP002	500,000	50,261,557.62	8.75
2	1080119	10无锡城投债	500,000	50,148,955.32	8.73
3	041359003	13杉杉CP001	500,000	50,055,058.74	8.72
4	071309001	13中金CP001	500,000	49,992,708.49	8.71
5	041252060	12恒力集CP002	400,000	40,050,590.11	6.97

5.6 报告期末按公允价值占基金资产净值比例大小排名的前十名资产支持证券投资明细

注：本基金本报告期末未持有资产支持证券。

5.7 报告期末按公允价值占基金资产净值比例大小排名的前五名权证投资明细

注：本基金本报告期末未持有权证。

5.8 投资组合报告附注

5.8.1

本报告期内本基金投资的前十名证券的发行主体未被监管部门立案调查，或在报告编制日前一年内受到过公开谴责、处罚。

5.8.2

基金投资的前十名股票中，未有投资于超出基金合同规定备选股票库之外股票。

5.8.3 其他资产构成

序号	名称	金额(元)
1	存出保证金	4,995.69
2	应收证券清算款	-
3	应收股利	-
4	应收利息	9,950,102.75
5	应收申购款	-
6	其他应收款	-
7	待摊费用	-
8	其他	-
9	合计	9,955,098.44

5.8.4 报告期末持有的处于转股期的可转换债券明细

注：本基金本报告期末未持有处于转股期的可转换债券。

5.8.5 报告期末前十名股票中存在流通受限情况的说明

注：本基金本报告期末未持有股票。

5.8.6 投资组合报告附注的其他文字描述部分

由于四舍五入的原因，分项之和与合计项之间可能存在尾差。

§6 开放式基金份额变动

单位：份

基金合同生效日（2013年1月23日）基金份额总额	571,097,443.89
基金合同生效日至报告期期末基金总申购份额	0
减：基金合同生效日至报告期期末基金总赎回份额	0
基金合同生效日至报告期期末基金拆分变动份额	-
本报告期期末基金份额总额	571,097,443.89

§7 备查文件目录

7.1 备查文件目录

7.1.1 本基金设立等相关批准文件

7.1.2 《长城岁岁金理财债券型证券投资基金基金合同》

7.1.3 《长城岁岁金理财债券型证券投资基金托管协议》

7.1.4 法律意见书

7.1.5 基金管理人业务资格批件、营业执照

7.1.6 基金托管人业务资格批件、营业执照

7.1.7 中国证监会规定的其他文件

7.2 存放地点

广东省深圳市福田区益田路6009号新世界商务中心41层

7.3 查阅方式

投资者可在办公时间亲临上述存放地点免费查阅，如有疑问，可向本基金管理人长城基金管理有限公司咨询。

咨询电话：0755-23982338

客户服务电话：400-8868-666

网站：www.ccfund.com.cn

长信恒利优势股票型证券投资基金

【2013】第一季度报告

基金管理人：长信基金管理有限责任公司
基金托管人：中国建设银行股份有限公司
报告送出日期：2013年4月22日

§1 重要提示

基金管理人的董事会及董事保证本报告所载资料不存在虚假记载、误导性陈述或重大遗漏，并对其内容的真实性、准确性和完整性承担个别及连带责任。

基金托管人中国建设银行股份有限公司根据本基金合同规定，于2013年4月10日复核了本报告中的财务指标、净值表现和投资组合报告等内容，保证复核内容不存在虚假记载、误导性陈述或者重大遗漏。

基金管理人承诺以诚实信用、勤勉尽责的原则管理和运用基金资产，但不保证基金一定盈利。

基金的过往业绩并不代表其未来表现。投资有风险，投资者在作出投资决策前应仔细阅读本基金的招募说明书。

本报告中财务资料未经审计。

本报告期自2013年1月1日起至2013年3月31日止。

§2 基金产品概况

基金简称	长信恒利优势股票
基金主代码	519987
交易代码	519987
基金运作方式	契约型开放式
基金合同生效日	2009年7月30日
报告期末基金份额总额	286,693,036.73份
投资目标	把握经济及产业发展趋势和市场运行特征，充分利用产业升级和产业机构调整的机会，挖掘在经济发展以及市场运行不同阶段中优势产业内所蕴含的投资机会，重点投向受益于产业增长和兼具优质品质的个股，力争获取基金资产的长期稳定增值。
投资策略	本基金实行风险管理下的主动投资策略，即采用自上而下和自下而上相结合的投资策略，自上而下是以战略的角度强调资产配置和组合管理，自下而上是以战术的角度强调精选个股。 具体而言，在资产配置和组合管理方面，利用组合管理技术和金融工程相结合的方法，严格控制及监测组合的风险和保持组合流动性。在股票组合方面，自上而下通过深入研究宏观经济环境、市场环境、产业特征等因素，优选增长前景良好和增长动力充分，具备价值增值优势的产业作为重点投资对象，并结合自下而上的对上市公司的深入分析，投资于精选出来的个股，为投资者获取优势产业增长所能带来的最佳投资收益。
业绩比较基准	沪深300指数＊70%+上证国债指数＊30%
风险收益特征	本基金属于股票型证券投资基金，属于证券投资基金中较高预期风险和预期收益的证券投资基金产品，其预期风险和收益水平高于混合型基金、债券基金及货币市场基金。
基金管理人	长信基金管理有限责任公司
基金托管人	中国建设银行股份有限公司

§3 主要财务指标和基金净值表现

3.1 主要财务指标

单位：人民币元

基金简称	报告期(2013年1月1日-2013年3月31日)
1.本期已实现收益	9,470,975.26
2.本期利润	8,275,891.62
3.加权平均基金份额本期利润	0.0284
4.期末基金资产净值	210,804,264.23
5.期末基金份额净值	0.735

注：1、本期已实现收益指基金本期利息收入、投资收益、其他收入（不含公允价值变动收益）扣除相关费用后的余额，本期利润为本期已实现收益加上本期公允价值变动收益；

2、所述基金业绩指标不包括持有人认购或交易基金的各项费用（例如，封闭式基金交易佣金、开放式基金的申购赎回费、红利再投资费、基金转换费等），计入费用后实际收益水平要低于所列数字。

3.2 基金净值表现

3.2.1 本报告期基金份额净值增长率及其与同期业绩比较基准收益率的比较

阶段	净值增长率①	净值增长率标准差②	业绩比较基准收益率③	业绩比较基准收益率标准差④	①-③	②-④
过去三个月	3.96%	1.37%	-0.38%	1.09%	4.34%	0.28%

3.2.2 自基金合同生效以来基金份额累计净值增长率变动及其与同期业绩比较基准收益率变动的比较

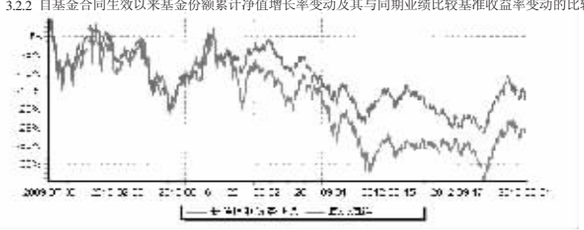

注：1、图示日期为2009年7月30日至2013年3月31日。

2、按基金合同规定，本基金自合同生效日起6个月内为建仓期，建仓期结束时，本基金的各项投资比例符合基金合同中关于投资范围、资产配置比例和投资限制的有关规定：投资于股票资产的比例范围是基金资产的60%-95%，投资于现金、债券资产以及中国证监会允许基金投资的其他证券品种的比例范围是基金资产的5%-40%，现金及到期日在一年以内的政府债券不低于基金资产净值的5%。本基金投资优势产业的资产不低于股票资产的80%。

§4 管理人报告

4.1 基金经理（或基金经理小组）简介

姓名	职务	任本基金的基金经理期限		证券从业年限	说明
		任职日期	离任日期		
叶松	本基金的基金经理	2011年3月30日	-	6年	经济学硕士，中南财经政法大学投资学专业研究生毕业，具有基金从业资格。2007年7月加入长信基金管理有限责任公司，担任行业研究员，从事行业和上市公司研究工作。2010年5月26日开始兼任长信增利动态策略股票型证券投资基金的基金经理助理。现任本基金的基金经理。

注：1、首任基金经理任职日期以本基金成立之日为准；新增或变更以刊登新增/变更基金经理的公告披露日为准。

2、基金经理的证券从业年限以基金经理进入证券业务相关机构的工作经历为时间计算标准。

4.2 管理人对报告期内本基金运作遵规守信情况的说明

本基金管理人在报告期内，严格遵守了《中华人民共和国证券投资基金法》及其他有关法律法规、《长信恒利优势股票型证券投资基金基金合同》的规定，勤勉尽责地为基金份额持有人谋求利益，不存在损害基金份额持有人利益的行为。

本基金将继续以取信于市场、取信于社会投资公众为宗旨，承诺将一如既往地本着诚实信用、勤勉尽责的原则管理和运用基金财产，在规范基金运作和严格控制投资风险的前提下，努力为基金份额持有人谋求最大利益。

4.3 公平交易专项说明

4.3.1 公平交易制度的执行情况

本报告期内，公司已实行公平交易制度，并建立公平交易制度体系，已建立投资决策体系，加强交易执行环节的内部控制，并通过工作制度、流程和技术手段保证公平交易原则的实现。同时，公司已通过对投资交易行为的监控、分析评估和信息披露来加强对公平交易过程和结果的监督。

4.3.2 异常交易行为的专项说明

本报告期内，除完全按照有关指数的构成比例进行投资的组合外，其余各投资组合均未参与交易所公开竞价同日反向交易，不涉及成交较少的单边交易量超过该证券当日成交量5%的情形，未发现异常交易行为。

4.4 报告期内基金的投资策略和运作分析

一季度市场出现调整，结构分化加剧。上证综指下跌1.43%，中证500上涨5.23%，沪深300下跌1.1%，中小板指上涨8.92%，创业板指数上涨21.38%。期间本基金上涨3.96%。

从细分行业看，医药生物、电子、信息设备、信息服务、公用事业等行业涨幅居前，有色金属、采掘、房地产、黑色金属、食品