富国低碳环保股票型证券投资基金

【2013】第一季度报告

基金管理人：	富国基金管理有限公司
基金托管人：	招商银行股份有限公司
报告送出日期：	2013年04月22日

§1 重要提示

富国基金管理有限公司的董事会及董事保证本报告所载资料不存在虚假记载、误导性陈述或重大遗漏，并对其内容的真实性、准确性和完整性承担个别及连带责任。

基金托管人招商银行股份有限公司根据本基金合同规定，于2013年4月18日复核了本报告中的财务指标、净值表现和投资组合报告等内容，保证复核内容不存在虚假记载、误导性陈述或者重大遗漏。

富国基金管理有限公司承诺以诚实信用、勤勉尽责的原则管理和运用基金资产，但不保证基金一定盈利。

基金的过往业绩并不代表其未来表现。投资有风险，投资者在作出投资决策前应仔细阅读本基金的招募说明书。

本报告中财务资料未经审计。

本报告期自2013年1月1日起至2013年3月31日止。

§2 基金产品概况

基金简称	富国低碳环保股票
基金主代码	100056
交易代码	前端交易代码：100056 后端交易代码：-
基金运作方式	契约型开放式
基金合同生效日	2011年08月10日
报告期末基金份额总额(单位：份)	793，193，310.51
投资目标	本基金主要投资于从事或受益于低碳环保主题的上市公司，通过精选个股和风险控制，力求为基金份额持有人获取超过业绩比较基准的收益。
投资策略	本基金采取“自上而下”的方式进行大类资产配置，根据对宏观经济、市场面、政策面等因素进行定量与定性相结合的分析研究，确定组合中股票、债券、货币市场工具及其他金融工具的比例。
业绩比较基准	沪深300指数收益率×80%+中债综合指数收益率×20%。
风险收益特征	本基金是一只主动投资的股票型基金，属于较高预期风险、较高预期收益的证券投资基金品种，其预期风险与预期收益高于混合型基金、债券型基金与货币市场基金。
基金管理人	富国基金管理有限公司
基金托管人	招商银行股份有限公司

§3 主要财务指标和基金净值表现

3.1 主要财务指标

单位：人民币元

主要财务指标	报告期(2013年01月01日-2013年03月31日)
1.本期已实现收益	45，289，396.62
2.本期利润	32，980，655.03
3.加权平均基金份额本期利润	0.0493
4.期末基金资产净值	760，383，388.67
5.期末基金份额净值	0.959

注：上述基金业绩指标不包括持有人认购或交易基金的各项费用（例如，开放式基金的申购赎回费、基金转换费等），计入费用后实际收益水平要低于所列数字。本期已实现收益指基金本期利息收入、投资收益、其他收入（不含公允价值变动收益）扣除相关费用后的余额，本期利润为本期已实现收益加上本期公允价值变动收益。

3.2 基金净值表现

3.2.1 本报告期基金份额净值增长率及其与同期业绩比较基准收益率的比较

阶段	净值增长率①	净值增长率标准差②	业绩比较基准收益率③	业绩比较基准收益率标准差④	①-③	②-④
过去三个月	7.03%	1.42%	-0.50%	1.24%	7.53%	0.18%

注：过去三个月指2013年1月1日-2013年3月31日

3.2.2 自基金合同生效以来基金累计份额净值增长率变动及其与同期业绩比较基准收益率变动的比较

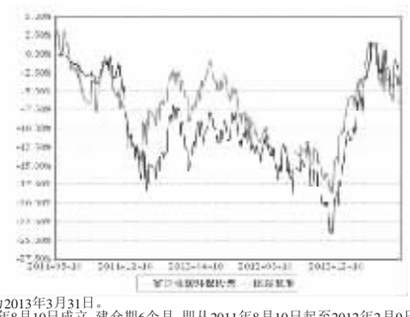

注：截止日期为2013年3月31日。

本基金于2011年8月10日成立，建仓期6个月，即从2011年8月10日起至2012年2月9日，建仓期结束时各项资产配置比例均符合基金合同约定。

§4 管理人报告

4.1 基金经理（或基金经理小组）简介

姓名	职务	任本基金的基金经理期限		证券从业年限	说明
		任职日期	离任日期		
李晓铭	本基金基金经理兼任富国天源平衡混合型证券投资基金基金经理	2011-08-10	-	9年	硕士，曾任华富基金管理有限公司行业研究员，2006年4月至2009年10月任富国基金管理有限公司行业研究部行业研究员，富国天博创新主题股票型证券投资基金基金经理助理，2009年10月至今任富国天源基金经理，2011年8月起任富国低碳环保股票型证券投资基金基金经理。具有基金从业资格，中国国籍。

4.2 报告期内本基金运作遵规守信情况说明

本报告期，富国基金管理有限公司作为富国低碳环保股票型证券投资基金的管理人严格按照《中华人民共和国证券投资基金法》、《中华人民共和国证券法》、《富国低碳环保股票型证券投资基金基金合同》以及其它有关法律法规的规定，本着诚实信用、勤勉尽责的原则管理和运用基金资产，以尽可能减少和分散投资风险，确保基金资产的安全并谋求基金资产长期稳定的增长为目标，管理和运用基金资产，无损害基金持有人利益的行为，基金投资组合符合有关法规及基金合同的规定。

4.3 公平交易专项说明

4.3.1 公平交易制度的执行情况

本基金管理人根据相关法规要求，结合实际情况，制定了内部的《公平交易管理办法》，对证券的一级市场申购、二级市场交易相关的研究分析、投资决策、授权、交易执行、业绩评估等投资管理环节，实行事前控制、事中监控、事后评估及反馈的流程化管理。在制度、操作层面确保各组合享有同等信息知情权、均等交易机会，并保持各组合的独立投资决策权。

事前控制主要包括：1、一级市场，通过标准化的办公流程，对关联方审核、价格公允性判断及证券公平分配等相关环节进行控制；2、二级市场，通过交易系统的投资备选库、交易对手库及授权管理，对投资标的、交易对手和操作权限进行自动化控制。

事中监控主要包括组合间相同投资标的的交易方向、市场冲击的控制，银行间市场交易价格的公允性评估等。1、将主动投资组合的同日反向交易列为限制行为，非经特别控制流程审核同意，不得进行；对于同日同向交易，通过交易系统对组合间的交易公平性进行自动化处理。2、同一基金经理管理的不同组合，对同一投资标的采用相同投资策略的，必须通过交易系统采取同时、同价下达投资指令，确保公平对待其所管理的组合。

事后评估及反馈主要包括组合间同一投资标的的临近交易日的同向交易和反向交易的合理性分析评估，以及不同时间窗口下（4日、3日、5日）的季度公平性交易分析评估等。1、通过公平性交易的事后分析评估系统，对涉及公平性交易的投资行为进行分析评估，分析对象涵盖公募、年金、社保及专户产品，并重点分析同类组合（股票型、混合型、债券型）间、不同产品间以及同一基金经理管理不同组合间的交易行为，若发现异常交易行为，监察稽核部视情况要求相关当事人做出合理性解释，并按法规要求上报辖区监管机构。2、季度公平性交易分析报告按规定经基金经理或投资经理签字，并经督察长、总经理审阅签字后，归档保存，以备后查。

本报告期内公司旗下基金严格遵守公司的相关公平交易制度，未出现违反公平交易制度的情况。

4.3.2 异常交易行为的专项说明

本报告期内未发现异常交易行为。

公司旗下管理的各投资组合在交易所公开竞价同日反向交易的控制方面，报告期内本组合与其他投资组合之间，因组合流动性管理或投资策略调整需要，出现8次同日反向交易成交较少的单边交易量超过该证券当日成交量5%的情况。

4.4 报告期内基金的投资策略和业绩表现说明

4.4.1 报告期内基金投资策略和运作分析

2013年1季度，宏观经济温和复苏，市场在对复苏的强弱程度预期变化中，经历了多次的风格转换，最终经济复苏力度较弱，中小市值成长股和部分消费类股票涨幅超越市场。本基金1季度配置风格整体平衡，力争摆脱市场预期变化获取超额的研究收益，在个股的选择上获得了一定的超额收益。在低碳环保方面，本基金重点布局政策强力推动的汽车排放标准提高受益股以及对社会影响较大的环保问题带来的投资机会。

未来一个季度，本基金将密切观察宏观经济形势变化，适时做出相应调整。

4.4.2 报告期内基金的业绩表现

本报告期，本基金净值增长率为7.03%，业绩比较基准收益率为-0.50%。

§5 投资组合报告

5.1 报告期末基金资产组合情况

序号	项目	金额(元)	占基金总资产的比例(%)
1	权益投资	675，052，596.49	88.41
	其中：股票	675，052，596.49	88.41
2	固定收益投资	-	-
	其中：债券	-	-
	资产支持证券	-	-
3	金融衍生品投资	-	-
4	买入返售金融资产	-	-
	其中：买断式回购的买入返售金融资产	-	-
5	银行存款和结算备付金合计	83，671，574.34	10.96
6	其他资产	4，854，091.44	0.64
7	合计	763，578，262.27	100.00

5.2 报告期末按行业分类的股票投资组合

代码	行业类别	公允价值(元)	占基金资产净值比例(%)
A	农、林、牧、渔业	-	-
B	采矿业	29，826，375.45	3.92
C	制造业	431，986，000.70	56.81
D	电力、热力、燃气及水生产和供应业	11，417，886.54	1.50
E	建筑业	-	-
F	批发和零售业	57，566，339.40	7.57
G	交通运输、仓储和邮政业	-	-
H	住宿和餐饮业	-	-
I	信息传输、软件和信息技术服务业	85，809，700.40	11.29
J	金融业	-	-
K	房地产业	47，910，294.00	6.30
L	租赁和商务服务业	-	-
M	科学研究和技术服务业	-	-
N	水利、环境和公共设施管理业	10，536，000.00	1.39
O	居民服务、修理和其他服务业	-	-
P	教育	-	-
Q	卫生和社会工作	-	-
R	文化、体育和娱乐业	-	-
S	综合	-	-
	合计	675，052，596.49	88.78

5.3 报告期末按公允价值占基金资产净值比例大小排序的前十名股票投资明细

序号	股票代码	股票名称	数量(股)	公允价值(元)	占基金资产净值比例(%)
1	000581	威孚高科	1，758，400	66，186，176.00	8.70
2	600060	海信电器	4，842，706	61，647，647.38	8.11
3	000625	长安汽车	4，844，471	45，053，580.30	5.93
4	600694	大商股份	1，184，214	43，934，339.40	5.78
5	600031	三一重工	4，200，000	42，168，000.00	5.55
6	600887	伊利股份	1，209，678	38，322，599.04	5.04
7	300059	东方财富	2，623，360	37，199，244.80	4.89
8	002153	石基信息	1，280，000	27，264，000.00	3.59
9	600583	海油工程	3，242，400	21，334，992.00	2.81
10	000671	阳光城	1，245，911	20，432，940.40	2.69

5.4 报告期末按债券品种分类的债券投资组合

注：本基金本报告期末未持有债券。

5.5 报告期末按公允价值占基金资产净值比例大小排名的前五名债券投资明细

注：本基金本报告期末未持有债券资产。

5.6 报告期末按公允价值占基金资产净值比例大小排名的前十名资产支持证券投资明细

注：本基金本报告期末未持有资产支持证券。

5.7 报告期末按公允价值占基金资产净值比例大小排名的前五名权证投资明细

注：本基金本报告期末未持有权证。

5.8 报告期末本基金投资的股指期货交易情况说明

5.8.1 报告期末本基金投资的股指期货持仓和损益明细

注：本基金本报告期末未投资股指期货。

5.8.2 本基金投资股指期货的投资政策

本基金根据基金合同的约定，不允许投资股指期货。

5.9 投资组合报告附注

5.9.1 申明本基金投资的前十名证券的发行主体本期是否出现被监管部门立案调查，或在报告编制日前一年内受到公开谴责、处罚的情形。

报告期内本基金投资的前十名证券的发行主体没有被监管部门立案调查或在本报告编制日前一年内受到公开谴责、处罚的情况。

5.9.2 申明基金投资的前十名股票是否超出基金合同规定的备选股票库。

报告期内本基金投资的前十名股票中没有在备选股票库之外的股票。

5.9.3 其他资产构成

序号	名称	金额(元)
1	存出保证金	250，505.20
2	应收证券清算款	3，576，921.62
3	应收股利	-
4	应收利息	22，729.17
5	应收申购款	1，003，935.45
6	其他应收款	-
7	待摊费用	-
8	其他	-
9	合计	4，854，091.44

5.9.4 报告期末持有的处于转股期的可转换债券明细

注：本基金本报告期末未持有处于转股期的可转换债券。

5.9.5 报告期末前十名股票中存在流通受限情况的说明

序号	股票代码	股票名称	流通受限部分的公允价值(元)	占基金资产净值比例(%)	流通受限情况说明
1	600694	大商股份	43，934，339.40	5.78	重大事项
2	002153	石基信息	27，264，000.00	3.59	重大事项

5.9.6 投资组合报告附注的其他文字描述部分。

因四舍五入原因，投资组合报告中市值占净值比例的分项之和与合计可能存在尾差。

§6 开放式基金份额变动

单位：份

报告期期初基金份额总额	593，063，044.75
报告期期间基金总申购份额	259，707，495.66
减：报告期期间基金总赎回份额	59，577，229.90
报告期期间基金拆分变动份额(份额减少以“-”填列)	-
报告期期末基金份额总额	793，193，310.51

§7 备查文件目录

7.1 备查文件目录

1、中国证监会批准设立富国低碳环保股票型证券投资基金的文件

2、富国低碳环保股票型证券投资基金基金合同

3、富国低碳环保股票型证券投资基金托管协议

4、中国证监会批准设立富国基金管理有限公司的文件

5、富国低碳环保股票型证券投资基金财务报表及报表附注

6、报告期内在指定报刊上披露的各项公告

7.2 存放地点

上海市浦东新区世纪大道8号上海国金中心二期16-17层

7.3 查阅方式

投资者对本报告书如有疑问，可咨询本基金管理人富国基金管理有限公司。

咨询电话：95105686、4008880688（全国统一，免长途话费）

公司网址：http://www.fullgoal.com.cn

富国基金管理有限公司

2013年04月22日

富国高新技术产业股票型证券投资基金

【2013】第一季度报告

基金管理人：	富国基金管理有限公司
基金托管人：	中国工商银行股份有限公司
报告送出日期：	2013年04月22日

§1 重要提示

富国基金管理有限公司的董事会及董事保证本报告所载资料不存在虚假记载、误导性陈述或重大遗漏，并对其内容的真实性、准确性和完整性承担个别及连带责任。

基金托管人中国工商银行股份有限公司根据本基金合同规定，于2013年4月18日复核了本报告中的财务指标、净值表现和投资组合报告等内容，保证复核内容不存在虚假记载、误导性陈述或者重大遗漏。

富国基金管理有限公司承诺以诚实信用、勤勉尽责的原则管理和运用基金资产，但不保证基金一定盈利。

基金的过往业绩并不代表其未来表现。投资有风险，投资者在作出投资决策前应仔细阅读本基金的招募说明书。

本报告中财务资料未经审计。

本报告期自2013年1月1日起至2013年3月31日止。

§2 基金产品概况

基金简称	富国高新技术产业股票
基金主代码	100060
交易代码	前端交易代码：100060 后端交易代码：-
基金运作方式	契约型开放式
基金合同生效日	2012年06月27日
报告期末基金份额总额(单位：份)	92，425，092.40
投资目标	本基金主要投资于高新技术产业相关上市公司，通过精选个股和风险控制，力求为基金份额持有人获取超过业绩比较基准的收益。
投资策略	本基金采取“自上而下”的方式进行大类资产配置，根据对宏观经济、市场面、政策面等因素进行定量与定性相结合的分析研究，确定组合中股票、债券、货币市场工具及其他金融工具的比例。
业绩比较基准	中证800指数收益率×80%+中债综合指数收益率×20%
风险收益特征	本基金是一只主动投资的股票型基金，属于较高预期风险、较高预期收益的证券投资基金品种，其预期风险与预期收益高于混合型基金、债券型基金与货币市场基金。
基金管理人	富国基金管理有限公司
基金托管人	中国工商银行股份有限公司

§3 主要财务指标和基金净值表现

3.1 主要财务指标

单位：人民币元

主要财务指标	报告期(2013年01月01日-2013年03月31日)
1.本期已实现收益	17，449，032.82
2.本期利润	15，222，724.17
3.加权平均基金份额本期利润	0.1354
4.期末基金资产净值	101，370，117.24
5.期末基金份额净值	1.097

注：上述基金业绩指标不包括持有人认购或交易基金的各项费用（例如，开放式基金的申购赎回费、基金转换费等），计入费用后实际收益水平要低于所列数字。

本期已实现收益指基金本期利息收入、投资收益、其他收入（不含公允价值变动收益）扣除相关费用后的余额，本期利润为本期已实现收益加上本期公允价值变动收益。

3.2 基金净值表现

3.2.1 本报告期基金份额净值增长率及其与同期业绩比较基准收益率的比较

阶段	净值增长率①	净值增长率标准差②	业绩比较基准收益率③	业绩比较基准收益率标准差④	①-③	②-④
过去三个月	11.94%	1.54%	0.64%	1.20%	11.30%	0.34%

注：过去三个月指2013年1月1日-2013年3月31日

3.2.2 自基金合同生效以来基金累计份额净值增长率变动及其与同期业绩比较基准收益率变动的比较



注：截止日期为2013年3月31日。本基金于2012年6月27日成立，自合同生效日起至本报告期末不足一年。

本基金建仓期6个月，即从2012年6月27日起至2012年12月26日止，建仓期结束时各项资产配置比例均符合基金合同约定。

§4 管理人报告

4.1 基金经理（或基金经理小组）简介

姓名	职务	任本基金的基金经理期限		证券从业年限	说明
		任职日期	离任日期		
王海军	本基金基金经理	2012-06-27	-	7年	硕士，曾任厦门三安电子有限公司工程师；中国建银投资证券有限公司高级分析师；2010年3月至2012年6月任富国基金管理有限公司高级行业研究员，2012年6月起任富国高新技术产业股票型证券投资基金基金经理。具有基金从业资格，中国国籍。

4.2 报告期内本基金运作遵规守信情况说明

本报告期，富国基金管理有限公司作为富国高新技术产业股票型证券投资基金的管理人严格按照《中华人民共和国证券投资基金法》、《中华人民共和国证券法》、《富国高新技术产业股票型证券投资基金基金合同》以及其它有关法律法规的规定，本着诚实信用、勤勉尽责的原则管理和运用基金资产，以尽可能减少和分散投资风险，确保基金资产的安全并谋求基金资产长期稳定的增长为目标，管理和运用基金资产，无损害基金持有人利益的行为，基金投资组合符合有关法规及基金合同的规定。

4.3 公平交易专项说明

4.3.1 公平交易制度的执行情况

本基金管理人根据相关法规要求，结合实际情况，制定了内部的《公平交易管理办法》，对证券的一级市场申购、二级市场交易相关的研究分析、投资决策、授权、交易执行、业绩评估等投资管理环节，实行事前控制、事中监控、事后评估及反馈的流程化管理。在制度、操作层面确保各组合享有同等信息知情权、均等交易机会，并保持各组合的独立投资决策权。

事前控制主要包括：1、一级市场，通过标准化的办公流程，对关联方审核、价格公允性判断及证券公平分配等相关环节进行控制；2、二级市场，通过交易系统的投资备选库、交易对手库及授权管理，对投资标的、交易对手和操作权限进行自动化控制。

事中监控主要包括组合间相同投资标的的交易方向、市场冲击的控制，银行间市场交易价格的公允性评估等。1、将主动投资组合的同日反向交易列为限制行为，非经特别控制流程审核同意，不得进行；对于同日同向交易，通过交易系统对组合间的交易公平性进行自动化处理。2、同一基金经理管理的不同组合，对同一投资标的采用相同投资策略的，必须通过交易系统采取同时、同价下达投资指令，确保公平对待其所管理的组合。

事后评估及反馈主要包括组合间同一投资标的的临近交易日的同向交易和反向交易的合理性分析评估，以及不同时间窗口下（4日、3日、5日）的季度公平性交易分析评估等。1、通过公平性交易的事后分析评估系统，对涉及公平性交易的投资行为进行分析评估，分析对象涵盖公募、年金、社保及专户产品，并重点分析同类组合（股票型、混合型、债券型）间、不同产品间以及同一基金经理管理不同组合间的交易行为，若发现异常交易行为，监察稽核部视情况要求相关当事人做出合理性解释，并按法规要求上报辖区监管机构。2、季度公平性交易分析报告按规定经基金经理或投资经理签字，并经督察长、总经理审阅签字后，归档保存，以备后查。

本报告期内公司旗下基金严格遵守公司的相关公平交易制度，未出现违反公平交易制度的情况。

4.3.2 异常交易行为的专项说明

本报告期内未发现异常交易行为。

公司旗下管理的各投资组合在交易所公开竞价同日反向交易的控制方面，报告期内本组合与其他投资组合之间，因组合流动性管理或投资策略调整需要，出现3次同日反向交易成交较少的单边交易量超过该证券当日成交量5%的情况。

4.4 报告期内基金的投资策略和业绩表现说明

4.4.1 报告期内基金投资策略和运作分析

1季度国内宏观经济没有出现较大的波动，经济先行指标PMI继续处于相对稳定趋势中，CPI和PPI处在低位。上市公司盈利在第1季度出现一定的分化，对全年业绩预测的参考价值需要进一步观察。

第一季度期间周期性的投资品缺乏业绩上行动力，医药、电子、军工、IT、通信、汽车、大众消费品等成长性行业表现靠前，目前其动态平均估值水平有些偏高。

本基金在第一季度继续淡化仓位的主动选择，依然以采取自下而上选择质地相对优良的上市公司为主要操作策略。

展望下一个季度，我们预期市场的波动性较大，采取的策略是把更多的精力集中在个股精选上，淡化仓位的调整。

个股选择方面，本基金选择公司产品具有较强竞争优势、需求端行业持续增长、管理相对优秀、行业进入壁垒较高、盈利水平突出的企业，我们认为此类企业才有可能在未来较长时间里取得持续增长，而投资这些企业是本基金取得相对较长时间的较高投资收益风险比的可取途径。

本基金的运作中，高新技术产业投资主题始终体现在组合的构建和调整过程中，以分享未来经济转型过程中的红利。

4.4.2 报告期内基金的业绩表现

本报告期，本基金净值增长率为11.94%，业绩比较基准收益率为0.64%。

§5 投资组合报告

5.1 报告期末基金资产组合情况

序号	项目	金额(元)	占基金总资产的比例(%)
1	权益投资	96，155，832.82	93.14
	其中：股票	96，155，832.82	93.14
2	固定收益投资	-	-
	其中：债券	-	-
	资产支持证券	-	-
3	金融衍生品投资	-	-
4	买入返售金融资产	-	-
	其中：买断式回购的买入返售金融资产	-	-
5	银行存款和结算备付金合计	6，214，298.06	6.02
6	其他资产	863，422.46	0.84
7	合计	103，233，553.34	100.00

5.2 报告期末按行业分类的股票投资组合

代码	行业类别	公允价值(元)	占基金资产净值比例(%)
A	农、林、牧、渔业	-	-
B	采矿业	-	-
C	制造业	69，531，472.69	68.59
D	电力、热力、燃气及水生产和供应业	-	-
E	建筑业	-	-
F	批发和零售业	-	-
G	交通运输、仓储和邮政业	-	-
H	住宿和餐饮业	-	-
I	信息传输、软件和信息技术服务业	20，348，874.13	20.07
J	金融业	-	-
K	房地产业	6，275，486.00	6.19
L	租赁和商务服务业	-	-
M	科学研究和技术服务业	-	-
N	水利、环境和公共设施管理业	-	-
O	居民服务、修理和其他服务业	-	-
P	教育	-	-
Q	卫生和社会工作	-	-
R	文化、体育和娱乐业	-	-
S	综合	-	-
	合计	96，155，832.82	94.86

5.3 报告期末按公允价值占基金资产净值比例大小排序的前十名股票投资明细

序号	股票代码	股票名称	数量(股)	公允价值(元)	占基金资产净值比例(%)
1	002230	科大讯飞	174，743	6，302，980.01	6.22
2	300124	汇川技术	202，866	5，288，716.62	5.22
3	300024	机器人	153，154	5，268，497.60	5.20
4	000423	东阿阿胶	100，555	5，238，915.50	5.17
5	300188	美亚柏科	214，871	5，227，811.43	5.16
6	600271	航天信息	367，115	5，194，677.25	5.12
7	002465	海格通信	145，988	4，467，232.80	4.41
8	002422	科伦药业	69，172	4，426，316.28	4.37
9	002028	思源电气	284，100	4，159，224.00	4.10
10	600703	三安光电	305，400	4，156，494.00	4.10

5.4 报告期末按债券品种分类的债券投资组合

注：本基金本报告期末未持有债券产。

5.5 报告期末按公允价值占基金资产净值比例大小排名的前五名债券投资明细

注：本基金本报告期末未持有债券资产。

5.6 报告期末按公允价值占基金资产净值比例大小排名的前十名资产支持证券投资明细

注：本基金本报告期末未持有资产支持证券。

5.7 报告期末按公允价值占基金资产净值比例大小排名的前五名权证投资明细

注：本基金本报告期末未持有权证。

5.8 报告期末本基金投资的股指期货交易情况说明

5.8.1 报告期末本基金投资的股指期货持仓和损益明细

注：本基金本报告期末未投资股指期货。

5.8.2 本基金投资股指期货的投资政策

本基金根据基金合同的约定，不允许投资股指期货。

5.9 投资组合报告附注

5.9.1 申明本基金投资的前十名证券的发行主体本期是否出现被监管部门立案调查，或在报告编制日前一年内受到公开谴责、处罚的情形。

本报告期本基金投资的前十名证券的发行主体没有被监管部门立案调查或在本报告编制日前一年内受到公开谴责、处罚的情况。

5.9.2 申明基金投资的前十名股票是否超出基金合同规定的备选股票库。

本报告期本基金投资的前十名股票中没有在基金合同规定备选股票库之外的股票。

5.9.3 其他资产构成

序号	名称	金额(元)
1	存出保证金	149，634.09
2	应收证券清算款	-
3	应收股利	-
4	应收利息	1，657.63
5	应收申购款	712，130.74
6	其他应收款	-
7	待摊费用	-
8	其他	-
9	合计	863，422.46

5.9.4 报告期末持有的处于转股期的可转换债券明细

注：本基金本报告期末未持有处于转股期的可转换债券。

5.9.5 报告期末前十名股票中存在流通受限情况的说明

注：本基金本报告期末前十名股票中不存在流通受限情况。

5.9.6 投资组合报告附注的其他文字描述部分。

因四舍五入原因，投资组合报告中市值占净值比例的分项之和与合计可能存在尾差。

§6 开放式基金份额变动

单位：份

报告期期初基金份额总额	155，126，950.25
报告期期间基金总申购份额	42，502，290.39
减：报告期期间基金总赎回份额	105，204，148.24
报告期期间基金拆分变动份额(份额减少以“-”填列)	-
报告期期末基金份额总额	92，425，092.40

§7 备查文件目录

7.1 备查文件目录

1、中国证监会批准设立富国高新技术产业股票型证券投资基金的文件

2、富国高新技术产业股票型证券投资基金基金合同

3、富国高新技术产业股票型证券投资基金托管协议

4、中国证监会批准设立富国基金管理有限公司的文件

5、富国高新技术产业股票型证券投资基金财务报表及报表附注

6、报告期内在指定报刊上披露的各项公告

7.2 存放地点

上海市浦东新区世纪大道8号上海国金中心二期16-17层

7.3 查阅方式

投资者对本报告书如有疑问，可咨询本基金管理人富国基金管理有限公司。

咨询电话：95105686、4008880688（全国统一，免长途话费）

公司网址：http://www.fullgoal.com.cn

富国基金管理有限公司

2013年04月22日

富国沪深300增强证券投资基金

【2013】第一季度报告

基金管理人：	富国基金管理有限公司
基金托管人：	中国工商银行股份有限公司
报告送出日期：	2013年04月22日

§1 重要提示

富国基金管理有限公司的董事会及董事保证本报告所载资料不存在虚假记载、误导性陈述或重大遗漏，并对其内容的真实性、准确性和完整性承担个别及连带责任。

基金托管人中国工商银行股份有限公司根据本基金合同规定，于2013年4月18日复核了本报告中的财务指标、净值表现和投资组合报告等内容，保证复核内容不存在虚假记载、误导性陈述或者重大遗漏。

富国基金管理有限公司承诺以诚实信用、勤勉尽责的原则管理和运用基金资产，但不保证基金一定盈利。

基金的过往业绩并不代表其未来表现。投资有风险，投资者在作出投资决策前应仔细阅读本基金的招募说明书。

本报告中财务资料未经审计。

本报告期自2013年1月1日起至2013年3月31日止。

§2 基金产品概况

基金简称	富国沪深300指数增强
基金主代码	100038
交易代码	前端交易代码：100038 后端交易代码：-
基金运作方式	契约型开放式
基金合同生效日	2009年12月16日
报告期末基金份额总额(单位：份)	7，230，825，221.43
投资目标	本基金为增强型股票指数基金，在力求对沪深300指数进行有效跟踪的基础上，通过数量化的方法进行积极的指数组合管理与风险控制，力争实现超越目标指数的投资收益，谋求基金资产的长期增值。
投资策略	本基金以“指数化投资为主、主动性投资为辅”，在复制目标指数的基础上一定程度地调整个股，力求投资收益能够跟踪并适度超越目标指数。
业绩比较基准	95%×沪深300指数收益率+1.5%（指年收益率，评价时按期间折算）
风险收益特征	本基金是一只股票指数增强型基金，属于较高预期风险、较高预期收益的证券投资基金品种，其预期风险与收益高于混合型基金、债券型基金与货币市场基金。
基金管理人	富国基金管理有限公司
基金托管人	中国工商银行股份有限公司

§3 主要财务指标和基金净值表现

3.1 主要财务指标

单位：人民币元

主要财务指标	报告期(2013年01月01日-2013年03月31日)
1.本期已实现收益	158，461，030.83
2.本期利润	-123，598，341.19
3.加权平均基金份额本期利润	-0.0151
4.期末基金资产净值	6，207，620，448.54
5.期末基金份额净值	0.858

注：上述基金业绩指标不包括持有人认购或交易基金的各项费用（例如，开放式基金的申购赎回费、基金转换费等），计入费用后实际收益水平要低于所列数字。

本期已实现收益指基金本期利息收入、投资收益、其他收入（不含公允价值变动收益）扣除相关费用后的余额，本期利润为本期已实现收益加上本期公允价值变动收益。

3.2 富国沪深300增强证券投资基金净值表现

3.2.1 本报告期基金份额净值增长率及其与同期业绩比较基准收益率的比较

阶段	净值增长率①	净值增长率标准差②	业绩比较基准收益率③	业绩比较基准收益率标准差④	①-③	②-④
过去三个月	-2.72%	1.46%	-0.65%	1.48%	-2.07%	-0.02%

注：过去三个月指2013年1月1日-2013年3月31日

3.2.2 自基金合同生效以来基金累计份额净值增长率变动及其与同期业绩比较基准收益率变动的比较

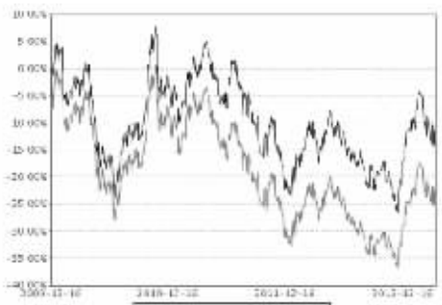

注：截至日期为2013年3月31日。本基金于2009年12月16日成立，建仓期6个月，从2009年12月16日至2010年6月15日，建仓期结束时各项资产配置比例均符合基金合同约定。

§4 管理人报告

4.1 基金经理（或基金经理小组）简介

姓名	职务	任本基金的基金经理期限		证券从业年限	说明
		任职日期	离任日期		
李笑薇	本基金基金经理兼任公司总经理助理、量化与海外投资部总经理、富国中证500指数增强型证券投资基金基金经理	2009-12-23	-	11年	博士，曾任摩根士丹利资本国际Barra公司(MSCIBARRA)，BARRA股票风险评估部高级研究员；巴克莱国际投资管理公司(BarclaysGlobal Investors)，大中华主动股票投资总监、高级基金经理及高级研究员；2009年6月加入富国基金管理有限公司，2011年1月至2012年5月任上证综指交易型开放式指数证券投资基金、富国上证综指交易型开放式指数证券投资基金联接基金基金经理，2009年12月至今任富国沪深300增强证券投资基金基金经理，2011年10月至今任富国中证500指数增强型证券投资基金(LOF)基金经理；兼任富国基金公司总经理助理、量化与海外投资部总经理；具有中国基金从业资格，美国国籍。

4.2 报告期内本基金运作遵规守信情况说明

本报告期，富国基金管理有限公司作为富国沪深300增强证券投资基金的管理人严格按照《中华人民共和国证券投资基金法》、《中华人民共和国证券法》、《富国沪深300增强证券投资基金基金合同》以及其它有关法律法规的规定，本着诚实信用、勤勉尽责的原则管理和运用基金资产，以尽可能减少和分散投资风险，确保基金资产的安全并谋求基金资产长期稳定的增长为目标，管理和运用基金资产，无损害基金持有人利益的行为，基金投资组合符合有关法规及基金合同的规定。

4.3 公平交易专项说明

4.3.1 公平交易制度的执行情况

本基金管理人根据相关法规要求，结合实际情况，制定了内部的《公平交易管理办法》，对证券的一级市场申购、二级市场交易相关的研究分析、投资决策、授权、交易执行、业绩评估等投资管理环节，实行事前控制、事中监控、事后评估及反馈的流程化管理。在制度、操作层面确保各组合享有同等信息知情权、均等交易机会，并保持各组合的独立投资决策权。

事前控制主要包括：1、一级市场，通过标准化的办公流程，对关联方审核、价格公允性判断及证券公平分配等相关环节进行控制；2、二级市场，通过交易系统的投资备选库、交易对手库及授权管理，对投资标的、交易对手和操作权限进行自动化控制。

事中监控主要包括组合间相同投资标的的交易方向、市场冲击的控制，银行间市场交易价格的公允性评估等。1、将主动投资组合的同日反向交易列为限制行为，非经特别控制流程审核同意，不得进行；对于同日同向交易，通过交易系统对组合间的交易公平性进行自动化处理。2、同一基金经理管理的不同组合，对同一投资标的采用相同投资策略的，必须通过交易系统采取同时、同价下达投资指令，确保公平对待其所管理的组合。

事后评估及反馈主要包括组合间同一投资标的的临近交易日的同向交易和反向交易的合理性分析评估，以及不同时间