国联安主题驱动股票型证券投资基金

【2013】第一季度报告

基金管理人:国联安基金管理有限公司
基金托管人:中国建设银行股份有限公司
报告送出日期:二〇一三年四月二十二日

§1 重要提示

基金管理人的董事会及董事保证本报告所载资料不存在虚假记载、误导性陈述或重大遗漏,并对其内容的真实性、准确性和完整性承担个别及连带责任。

基金托管人中国建设银行股份有限公司根据本基金合同规定,于2013年4月16日复核了本报告中的财务指标、净值表现和投资组合报告等内容,保证复核内容不存在虚假记载、误导性陈述或者重大遗漏。

基金管理人承诺以诚实信用、勤勉尽责的原则管理和运用基金资产,但不保证基金一定盈利。

基金的过往业绩并不代表其未来表现。投资有风险,投资者在作出投资决策前应仔细阅读本基金的招募说明书。

本报告中财务资料未经审计。

本报告期自2013年1月1日起至3月31日止。

§2 基金产品概况

基金简称	国联安主题驱动股票
基金主代码	257050
交易代码	257050
基金运作方式	契约型开放式
基金合同生效日	2009年8月26日
报告期末基金份额总额	157,360,618.28份
投资目标	把握中国经济结构转型带来的投资机会,谋求基金资产长期稳定增值。
投资策略	1.资产配置策略 根据宏观经济发展趋势、金融市场的利率变动和市场情绪,综合运用定性和定量的方法,对股票、债券和现金类资产的预期收益风险及相对投资价值进行评估,确定基金资产在股票、债券及现金类资产等资产类别的分配比例。在有效控制投资风险的前提下,形成大类资产的配置方案。 若出现重大突发事件、投资者情绪急剧变化、海外市场异常变动等因素导致投资决议形成的市场环境发生改变,基金经理可以提出大类资产配置的调整建议,投资决策委员会召开会议,讨论基金经理的建议并确定大类资产的调整比例,由基金经理执行。 2.股票投资策略 本基金股票投资运用主题驱动投资策略。通过"自上而下"的分析方法,前瞻性地挖掘中国经济结构转型过程中涌现的投资主题,结合价值投资理念,精选投资主题下的个股,获取超额收益率。 投资主题是影响经济发展或企业盈利前景的趋势性因素。投资主题是动态的,一般分为四个阶段:主题雏形阶段、主题形成阶段、主题繁荣阶段、主题衰退阶段。 在主题的雏形阶段,对主题的关注度较低,市场反映往往不足;主题繁荣阶段,主题引起广泛关注,市场反映往往过度。这种反应不足和反应过度就带来股票定价的偏差,即主题雏形阶段,股票往往被低估,而到主题繁荣阶段,股票往往被高估。通过对主题进程的把握,利用这种定价偏差,精选主题下的相关个股,在主题雏形阶段买入,在主题繁荣阶段卖出,形成完整的主题驱动投资策略。 3.债券投资策略 在债券投资方面,本基金可投资于国债、央行票据、金融债、企业债和可转换债券等债券品种。本基金采用久期控制下的债券积极投资策略,满足基金流动性要求的前提下实现获得与风险相匹配的投资收益。主要的债券投资策略有: (1)久期控制策略 (2)类属策略 (3)收益率曲线配置策略 4.权证投资策略 本基金将在严格控制风险的前提下,进行权证的投资。 (1)综合分析权证的包括执行价格、标的股票波动率、剩余期限等因素在内的定价因素,根据BS模型和溢价率对权证的合理价值做出判断,对价值被低估的权证进行投资; (2)基于对权证标的股票未来走势的预期,充分利用权证的杠杆比率高的特点,对权证进行单边投资; (3)基于权证价值对标的价格、波动率的敏感性以及价格未来走势等因素的判断,将权证、标的股票等金融工具合理配置进行结构性组合投资,或利用权证进行风险对冲。
业绩比较基准	沪深300指数×80%+上证国债指数×20%
风险收益特征	本基金是股票型基金,在证券投资基金中属于较高风险品种,其预期收益水平和风险高于混合型基金和债券型基金。
基金管理人	国联安基金管理有限公司
基金托管人	中国建设银行股份有限公司

§3 主要财务指标和基金净值表现

3.1 主要财务指标

单位:人民币元

主要财务指标	报告期(2013年1月1日-2013年3月31日)
1.本期已实现收益	9,579,638.24
2.本期利润	11,551,312.14
3.加权平均基金份额本期利润	0.0738
4.期末基金资产净值	156,819,743.28
5.期末基金份额净值	0.997

注:1、本期已实现收益指基金本期利息收入、投资收益、其他收入(不含公允价值变动收益)扣除相关费用后的余额,本期利润为本期已实现收益加上本期公允价值变动收益,包含停牌股票按公允价值调整的影响;

2、上述基金业绩指标不包括持有人交易基金的各项费用,例如,开放式基金的申购赎回费等,计入费用后实际收益要低于所列数字。

3.2 基金净值表现

3.2.1 本报告期基金份额净值增长率及其与同期业绩比较基准收益率的比较

阶段	净值增长率①	净值增长率标准差②	业绩比较基准收益率③	业绩比较基准收益率标准差④	①-③	②-④
过去三个月	8.02%	1.37%	-0.61%	1.24%	8.63%	0.13%

3.2.2自基金合同生效以来基金累计份额净值增长率变动及其与同期业绩比较基准收益率变动的比较

国联安主题驱动股票型证券投资基金

累计份额净值增长率与同期业绩比较基准收益率的历史走势对比图

(2009年8月26日至2013年3月31日)

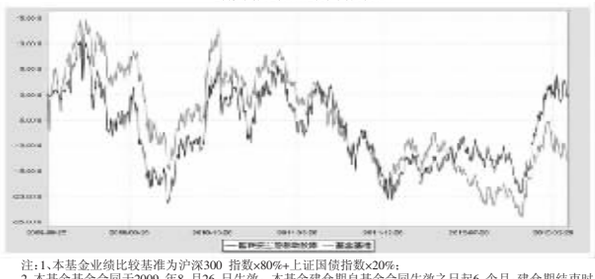

注:1、本基金业绩比较基准为沪深300 指数×80%+上证国债指数×20%;

2、本基金基金合同于2009 年8 月26 日生效。本基金建仓期自基金合同生效之日起6 个月,建仓期结束时各项资产配置符合合同约定。

§4 管理人报告

4.1 基金经理 (或基金经理小组)简介

姓名	职务	任本基金的基金经理期限		证券从业年限	说明
		任职日期	离任日期		
韦明亮	本基金基金经理、兼任国联安德盛优势股票证券投资基金基金经理、投资组合管理部总监	2010-12-10	-	12年(自2001年起)	韦明亮先生,经济学硕士。曾任上海升华投资有限公司研究员,上海国禾投资有限公司研究员,光大证券研究所研究员,2006年3月加入华宝兴业基金管理有限公司担任高级分析师。2006年11月加入光大证券股份有限公司,先后担任证券投资部投资经理、证券投资部执行董事。2010年5月起加入国联安基金管理有限公司,先后担任研究副总监、投资组合管理部总监,2010年12月起担任本基金基金经理。2011年4月起兼任国联安德盛优势股票证券投资基金基金经理。

注:1、基金经理的任职日期和离职日期为公司对外公告之日;

2、证券从业年限的统计标准为证券行业的工作经历年限。

4.2 管理人对报告期内本基金运作遵规守信情况的说明

本报告期内,本基金管理人严格遵守《中华人民共和国证券投资基金法》、《国联安主题驱动股票型证券投资基金基金合同》及其他相关法律法规、法律文件的规定,本着诚实信用、勤勉尽责的原则管理和运用基金财产,在严格控制风险的前提下,为基金份额持有人谋求最大利益。本基金运作管理符合有关法律法规和基金合同的规定和约定,无损害基金份额持有人利益的行为。

4.3 公平交易专项说明

4.3.1 公平交易制度的执行情况

本基金管理人遵照相应法律法规和内部规章,制定并完善了《国联安基金管理有限公司公平交易制度》(以下简称"公平交易制度"),用以规范包括投资授权、研究分析、投资决策、交易执行以及投资管理过程中涉及的实施效果与业绩评估等投资管理活动相关的各个环节。

本报告期内,本基金管理人严格执行公平交易制度的规定,公平对待不同投资组合,确保各投资组合在获得投资信息、投资建议和投资决策等方面均享有平等机会;在交易环节严格按照时间优先,价格优先的原则执行指令;如遇指令价位相同或指令价位不同但市场条件都满足时,及时执行交易系统中的公平交易模块;采用公平交易分析系统对不同投资组合的交易价差进行定期分析;对投资流程独立稽核等。

本报告期内,公司旗下所有投资组合参与的交易所公开竞价同日反向交易成交较少的单边交易量未发现有超过该证券当日成交量5%的情况。公平交易制度总体执行情况良好。

4.3.2 异常交易行为的专项说明

本报告期内未发现存在可能导致不公平交易和利益输送的无法解释的异常交易行为。

4.4 报告期内基金投资策略和运作分析

2013年第1季度,宏观经济和企业盈利维持稳定,市场流动性保持了较为宽松的状态,市场主要利率都维持在相对较低的水平。在此背景下,市场总体保持震荡上涨,不过板块分化比较明显,投资组合中电子和医药等成长板块始终保持了强势,获得了较高的超额收益,而地产等受政策因素影响的板块则表现相对疲软。2013年第1季度,本基金总体保持了中性仓位。

4.5 报告期内基金的业绩表现

本报告期内,本基金的份额净值增长率为8.02%,同期业绩比较基准收益率为-0.61%。

§5 投资组合报告

5.1 报告期末基金资产组合情况

序号	项目	金额(元)	占基金总资产的比例(%)
1	权益投资	116,222,189.77	73.69
	其中:股票	116,222,189.77	73.69
2	固定收益投资	937,392.00	0.59
	其中:债券	937,392.00	0.59
	资产支持证券	-	-
3	金融衍生品投资	-	-
4	买入返售金融资产	-	-
	其中:买断式回购的买入返售金融资产	-	-
5	银行存款和结算备付金合计	40,454,705.66	25.65
6	其他资产	112,623.91	0.07
7	合计	157,726,911.34	100.00

5.2 报告期末按行业分类的股票投资组合

代码	行业类别	公允价值(元)	占基金资产净值比例(%)
A	农、林、牧、渔业	3,185,000.00	2.03
B	采矿业	-	-
C	制造业	65,197,007.89	41.57
D	电力、热力、燃气及水生产和供应业	-	-
E	建筑业	5,568,000.00	3.55
F	批发和零售业	-	-
G	交通运输、仓储和邮政业	-	-
H	住宿和餐饮业	-	-
I	信息传输、软件和信息技术服务业	-	-
J	金融业	16,719,500.00	10.66
K	房地产业	20,904,681.88	13.33
L	租赁和商务服务业	-	-
M	科学研究和技术服务业	-	-
N	水利、环境和公共设施管理业	4,648,000.00	2.96
O	居民服务、修理和其他服务业	-	-
P	教育	-	-
Q	卫生和社会工作	-	-
R	文化、体育和娱乐业	-	-
S	综合	-	-
	合计	116,222,189.77	74.11

注:由于四舍五入的原因,分项之和与合计项存在尾差。

5.3 报告期末按公允价值占基金资产净值比例大小排序的前十名股票投资明细

序号	股票代码	股票名称	数量(股)	公允价值(元)	占基金资产净值比例(%)
1	002475	立讯精密	327,700	10,584,710.00	6.75
2	600587	新华医疗	280,967	10,541,881.84	6.72
3	601166	兴业银行	600,000	10,380,000.00	6.62
4	000002	万 科A	869,972	9,360,898.72	5.97
5	002241	歌尔声学	150,900	7,605,360.00	4.85
6	600309	烟台万华	417,745	7,598,781.55	4.85
7	000423	东阿阿胶	129,500	6,746,950.00	4.30
8	000024	招商地产	254,000	5,991,860.00	3.82
9	000625	长安汽车	620,000	5,766,000.00	3.68
10	601117	中国化学	600,000	5,568,000.00	3.55

5.4 报告期末按债券品种分类的债券投资组合

序号	债券品种	公允价值(元)	占基金资产净值比例(%)
1	国家债券	-	-
2	央行票据	-	-
3	金融债券	-	-
	其中:政策性金融债	-	-
4	企业债券	-	-
5	企业短期融资券	-	-
6	中期票据	-	-
7	可转债	937,392.00	0.60
8	其他	-	-
9	合计	937,392.00	0.60

5.5 报告期末按公允价值占基金资产净值比例大小排名的前五名债券投资明细

序号	债券代码	债券名称	数量(张)	公允价值(元)	占基金资产净值比例(%)
1	110023	民生转债	8,850	937,392.00	0.60

5.6 报告期末按公允价值占基金资产净值比例大小排名的前十名资产支持证券投资明细

本基金本报告期末未持有资产支持证券。

5.7 报告期末按公允价值占基金资产净值比例大小排名的前五名权证投资明细

本基金本报告期末未持有权证。

5.8 报告期末本基金投资的股指期货交易情况说明

5.8.1 报告期末本基金投资的股指期货持仓和损益明细

本基金本报告期末未持有股指期货。

5.8.2 本基金投资股指期货的投资政策

本基金本报告期末未持有股指期货,没有相关投资政策。

5.9 投资组合报告附注

5.9.1 本报告期内,本基金投资的前十名证券的发行主体没有出现被监管部门立案调查,或在本报告编制日前一年内受到公开谴责、处罚的情形。

5.9.2 本基金投资的前十名股票中,没有投资于超出基金合同规定备选股票库之外的股票。

5.9.3 其他资产构成

序号	名称	金额(元)
1	存出保证金	79,305.24
2	应收证券清算款	-
3	应收股利	-
4	应收利息	7,525.74
5	应收申购款	25,792.93
6	其他应收款	-
7	待摊费用	-
8	其他	-
9	合计	112,623.91

5.9.4 报告期末持有的处于转股期的可转换债券明细

本基金本报告期末未持有处于转股期的可转换债券。

5.9.5 报告期末前十名股票中存在流通受限情况的说明

本基金本报告期末前十名股票中不存在流通受限情况。

§6 开放式基金份额变动

单位:份

报告期期初基金份额总额	160,333,702.72
报告期期间基金总申购份额	12,600,575.56
减:报告期期间基金总赎回份额	15,573,660.00
报告期期间基金拆分变动份额(份额减少以"-"填列)	-
报告期期末基金份额总额	157,360,618.28

注:总申购份额包含本报告期内发生的转换入和红利再投资份额;总赎回份额包含本报告期内发生的转换出份额。

§7 备查文件目录

7.1 备查文件目录

1、中国证监会批准国联安主题驱动股票型证券投资基金发行及募集的文件

2、《国联安主题驱动股票型证券投资基金基金合同》

3、《国联安主题驱动股票型证券投资基金招募说明书》

4、《国联安主题驱动股票型证券投资基金托管协议》

5、基金管理人业务资格批件和营业执照

6、基金托管人业务资格批件和营业执照

7、中国证监会要求的其他文件

7.2 存放地点

上海市浦东新区陆家嘴环路1318号星展银行大厦9楼

7.3 查阅方式

网址:www.gtja-allianz.com或www.vip-funds.com

国联安基金管理有限公司
二〇一三年四月二十二日

国联安优选行业股票型证券投资基金

【2013】第一季度报告

基金管理人:国联安基金管理有限公司
基金托管人:中国银行股份有限公司
报告送出日期:二〇一三年四月二十二日

§1 重要提示

基金管理人的董事会及董事保证本报告所载资料不存在虚假记载、误导性陈述或重大遗漏,并对其内容的真实性、准确性和完整性承担个别及连带责任。

基金托管人中国银行股份有限公司根据本基金合同规定,于2013年4月16日复核了本报告中的财务指标、净值表现和投资组合报告等内容,保证复核内容不存在虚假记载、误导性陈述或者重大遗漏。

基金管理人承诺以诚实信用、勤勉尽责的原则管理和运用基金资产,但不保证基金一定盈利。

基金的过往业绩并不代表其未来表现。投资有风险,投资者在作出投资决策前应仔细阅读本基金的招募说明书。

本报告中财务资料未经审计。

本报告期自2013年1月1日起至3月31日止。

§2 基金产品概况

基金简称	国联安优选行业股票
基金主代码	257070
交易代码	257070
基金运作方式	契约型开放式
基金合同生效日	2011年5月23日
报告期末基金份额总额	850,572,335.48份
投资目标	本基金主要投资于流动性周期、企业盈利周期和通货膨胀周期中的景气行业,优选景气行业中具有高成长性的企业,在控制风险的前提下,努力实现超越业绩比较基准的长期稳定回报。
投资策略	在股票投资方面,本基金通过自上而下的行业配置和自下而上的个股精选相结合的方法,前瞻性地把握中国经济成长和结构转型过程中行业景气度的变化,以定量分析和定性分析相结合的方法,动态优选不同经济周期阶段的景气行业;并结合价值投资理念,挖掘该行业的成长性个股,获取超额收益率;在债券投资方面,本基金采用久期控制下的债券积极投资策略,满足基金流动性要求的前提下实现获得与风险相匹配的投资收益;本基金将在严格控制风险的前提下,进行权证的投资。
业绩比较基准	沪深300指数×80%+上证国债指数×20%
风险收益特征	较高预期风险、较高预期收益
基金管理人	国联安基金管理有限公司
基金托管人	中国银行股份有限公司

§3 主要财务指标和基金净值表现

3.1 主要财务指标

单位:人民币元

主要财务指标	报告期(2013年1月1日-2013年3月31日)
1.本期已实现收益	81,990,445.05
2.本期利润	126,438,343.40
3.加权平均基金份额本期利润	0.1467
4.期末基金资产净值	937,554,302.92
5.期末基金份额净值	1.102

注:1、本期已实现收益指基金本期利息收入、投资收益、其他收入(不含公允价值变动收益)扣除相关费用后的余额,本期利润为本期已实现收益加上本期公允价值变动收益,包含停牌股票按公允价值调整的影响;

2、上述基金业绩指标不包括持有人交易基金的各项费用,例如,开放式基金的申购赎回费等,计入费用后实际收益要低于所列数字。

3.2 基金净值表现

3.2.1 本报告期基金份额净值增长率及其与同期业绩比较基准收益率的比较

阶段	净值增长率①	净值增长率标准差②	业绩比较基准收益率③	业绩比较基准收益率标准差④	①-③	②-④
过去三个月	15.88%	1.37%	-0.61%	1.24%	16.49%	0.13%

3.2.2自基金合同生效以来基金累计份额净值增长率变动及其与同期业绩比较基准收益率变动的比较

国联安优选行业股票型证券投资基金

累计份额净值增长率与同期业绩比较基准收益率的历史走势对比图

(2011年5月23日至2013年3月31日)

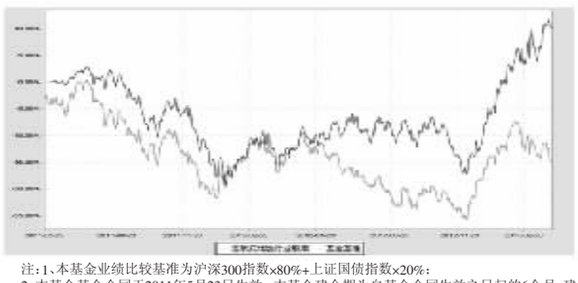

注:1、本基金业绩比较基准为沪深300指数×80%+上证国债指数×20%;

2、本基金基金合同于2011年5月23日生效。本基金建仓期为自基金合同生效之日起的6个月,建仓期结束时各项资产配置符合合同约定。

§4 管理人报告

4.1 基金经理 (或基金经理小组)简介

姓名	职务	任本基金的基金经理期限		证券从业年限	说明
		任职日期	离任日期		
王忠波	本基金基金经理、兼任总经理助理和研究总监	2011-5-23	-	17年(自1996年起)	王忠波先生,博士研究生学历,高级会计师,曾先后在山东证券公司、深圳证券交易所从事研究工作,2002年6月加入银河基金管理有限公司,历任研究部宏观策略与行业研究员、副总监、总监等职务。2008年4月至2009年8月担任银河稳健证券投资基金的基金经理,2009年4月至2010年10月担任银河行业优选股票型证券投资基金的基金经理。2010年12月起加入国联安基金管理有限公司,现担任本基金基金经理、兼任总经理助理和研究总监。

注:1、基金经理的任职日期和离职日期为公司对外公告之日;

2、证券从业年限的统计标准为证券行业的工作经历年限。

4.2 管理人对报告期内本基金运作遵规守信情况的说明

本报告期内,本基金管理人严格遵守《中华人民共和国证券投资基金法》、《国联安优选行业股票型证券投资基金基金合同》及其他相关法律法规、法律文件的规定,本着诚实信用、勤勉尽责的原则管理和运用基金财产,在严格控制风险的前提下,为基金份额持有人谋求最大利益。本基金运作管理符合有关法律法规和基金合同的规定和约定,无损害基金份额持有人利益的行为。

4.3 公平交易专项说明

4.3.1 公平交易制度的执行情况

本基金管理人遵照相应法律法规和内部规章,制定并完善了《国联安基金管理有限公司公平交易制度》(以下简称"公平交易制度"),用以规范包括投资授权、研究分析、投资决策、交易执行以及投资管理过程中涉及的实施效果与业绩评估等投资管理活动相关的各个环节。

本报告期内,本基金管理人严格执行公平交易制度的规定,公平对待不同投资组合,确保各投资组合在获得投资信息、投资建议和投资决策等方面均享有平等机会;在交易环节严格按照时间优先,价格优先的原则执行指令;如遇指令价位相同或指令价位不同但市场条件都满足时,及时执行交易系统中的公平交易模块;采用公平交易分析系统对不同投资组合的交易价差进行定期分析;对投资流程独立稽核等。

本报告期内,公司旗下所有投资组合参与的交易所公开竞价同日反向交易成交较少的单边交易量未发现有超过该证券当日成交量5%的情况。公平交易制度总体执行情况良好。

4.3.2 异常交易行为的专项说明

本报告期内未发现存在可能导致不公平交易和利益输送的无法解释的异常交易行为。

4.4 报告期内基金投资策略和运作分析

本轮股票上涨行情基于经济复苏预期及市场流动性相对宽松,在2013年1月份得到延续,金融、地产及高成长行业均有较好表现。随着时间的推移,宏观经济数据并未出现市场所预期的强劲复苏。而政府房地产调控"新国五条"的推出加剧了市场对经济的担忧,市场出现调整,周期性行业出现较大幅度下跌。本基金基于经济弱复苏的判断,在年初以哑铃型行业结构开局,即配置了以金融、地产、汽车为核心的早周期行业,和以医药、信息技术为核心的高成长行业,规避了产能过剩严重的中游行业。在本季度,对金融、地产行业逐步减持,并加大高成长行业的配置比例,同时适当降低了仓位。回顾2013年第一季度的操作,金融、地产行业的减持较好地控制了下跌风险,以成长性板块为核心的投资组合逐步得到行业层面的验证。

4.5 报告期内基金的业绩表现

本报告期内,本基金的份额净值增长率为15.88%,同期业绩比较基准收益率为-0.61%。

§5 投资组合报告

5.1 报告期末基金资产组合情况

序号	项目	金额(元)	占基金总资产的比例(%)
1	权益投资	727,341,584.98	76.69
	其中:股票	727,341,584.98	76.69
2	基金投资	-	-
3	固定收益投资	2,436,160.00	0.26
	其中:债券	2,436,160.00	0.26
	资产支持证券	-	-
4	金融衍生品投资	-	-
5	买入返售金融资产	-	-
	其中:买断式回购的买入返售金融资产	-	-
6	银行存款和结算备付金合计	204,151,115.66	21.52
7	其他资产	14,526,597.10	1.53
8	合计	948,455,457.74	100.00

5.2 报告期末按行业分类的股票投资组合

代码	行业类别	公允价值(元)	占基金资产净值比例(%)
A	农、林、牧、渔业	-	-
B	采矿业	-	-
C	制造业	561,020,267.74	59.84
D	电力、热力、燃气及水生产和供应业	-	-
E	建筑业	-	-
F	批发和零售业	69,969,882.76	7.46
G	交通运输、仓储和邮政业	-	-
H	住宿和餐饮业	-	-
I	信息传输、软件和信息技术服务业	13,436,850.00	1.43
J	金融业	-	-
K	房地产业	-	-
L	租赁和商务服务业	15,629,404.60	1.67
M	科学研究和技术服务业	-	-
N	水利、环境和公共设施管理业	34,184,915.50	3.65
O	居民服务、修理和其他服务业	-	-
P	教育	-	-
Q	卫生和社会工作	-	-
R	文化、体育和娱乐业	18,603,816.72	1.98
S	综合	14,496,447.66	1.55
	合计	727,341,584.98	77.58

5.3 报告期末按公允价值占基金资产净值比例大小排序的前十名股票投资明细

序号	股票代码	股票名称	数量(股)	公允价值(元)	占基金资产净值比例(%)
1	002236	大华股份	697,959	48,508,150.50	5.17
2	600587	新华医疗	1,257,860	47,194,907.20	5.03
3	000423	东阿阿胶	899,895	46,884,529.50	5.00
4	002241	歌尔声学	799,079	40,273,581.60	4.30
5	601633	长城汽车	1,082,982	35,153,595.72	3.75
6	000826	桑德环境	1,199,050	34,184,915.50	3.65
7	600315	上海家化	399,691	28,026,332.92	2.99
8	002415	海康威视	669,268	25,793,588.72	2.75
9	000999	华润三九	799,772	25,592,704.00	2.73
10	600387	海越股份	1,999,867	24,478,372.08	2.61

5.4 报告期末按债券品种分类的债券投资组合

序号	债券品种	公允价值(元)	占基金资产净值比例(%)
1	国家债券	-	-
2	央行票据	-	-
3	金融债券	-	-
	其中:政策性金融债	-	-
4	企业债券	-	-
5	企业短期融资券	-	-
6	中期票据	-	-
7	可转债	2,436,160.00	0.26
8	其他	-	-
9	合计	2,436,160.00	0.26

5.5 报告期末按公允价值占基金资产净值比例大小排名的前五名债券投资明细

序号	债券代码	债券名称	数量(张)	公允价值(元)	占基金资产净值比例(%)
1	110023	民生转债	23,000	2,436,160.00	0.26

5.6 报告期末按公允价值占基金资产净值比例大小排名的前十名资产支持证券投资明细

本基金本报告期末未持有资产支持证券。

5.7 报告期末按公允价值占基金资产净值比例大小排名的前五名权证投资明细

本基金本报告期末未持有权证。

5.8 报告期末本基金投资的股指期货交易情况说明

5.8.1 报告期末本基金投资的股指期货持仓和损益明细

本基金本报告期末未持有股指期货。

5.8.2 本基金投资股指期货的投资政策

本基金本报告期末未持有股指期货,没有相关投资政策。

5.9 投资组合报告附注

5.9.1 本报告期内,本基金投资的前十名证券的发行主体没有出现被监管部门立案调查,或在本报告编制日前一年内受到公开谴责、处罚的情形。

5.9.2 本基金投资的前十名股票中,没有投资于超出基金合同规定备选股票库之外的股票。

5.9.3 其他资产构成

序号	名称	金额(元)
1	存出保证金	401,609.92
2	应收证券清算款	13,455,994.44
3	应收股利	-
4	应收利息	43,655.34
5	应收申购款	625,337.40
6	其他应收款	-
7	待摊费用	-
8	其他	-
9	合计	14,526,597.10

5.9.4 报告期末持有的处于转股期的可转换债券明细

本基金本报告期末未持有处于转股期的可转换债券。

5.9.5 报告期末前十名股票中存在流通受限情况的说明

本基金本报告期末前十名股票中不存在流通受限情况。

§6 开放式基金份额变动

单位:份

报告期期初基金份额总额	808,861,499.20
报告期期间基金总申购份额	296,833,918.64
减:报告期期间基金总赎回份额	255,123,082.36
报告期期间基金拆分变动份额(份额减少以"-"填列)	0.00
报告期期末基金份额总额	850,572,335.48

注:总申购份额包含本报告期内发生的转换入和红利再投资份额;总赎回份额包含本报告期内发生的转换出份额。

§7 备查文件目录

7.1 备查文件目录

1、中国证监会批准国联安优选行业股票型证券投资基金发行及募集的文件

2、《国联安优选行业股票型证券投资基金基金合同》

3、《国联安优选行业股票型证券投资基金招募说明书》

4、《国联安优选行业股票型证券投资基金托管协议》

5、基金管理人业务资格批件和营业执照

6、基金托管人业务资格批件和营业执照

7、中国证监会要求的其他文件

7.2 存放地点

上海市浦东新区陆家嘴环路1318号星展银行大厦9楼

7.3 查阅方式

网址:www.gtja-allianz.com或www.vip-funds.com

国联安基金管理有限公司
二〇一三年四月二十二日

国联安信心增益债券型证券投资基金

【2013】第一季度报告

基金管理人:国联安基金管理有限公司
基金托管人:中信银行股份有限公司
报告送出日期:二〇一三年四月二十二日

§1 重要提示

基金管理人的董事会及董事保证本报告所载资料不存在虚假记载、误导性陈述或重大遗漏,并对其内容的真实性、准确性和完整性承担个别及连带责任。

基金托管人中信银行股份有限公司根据本基金合同规定,于2013年4月16日复核了本报告中的财务指标、净值表现和投资组合报告等内容,保证复核内容不存在虚假记载、误导性陈述或者重大遗漏。

基金管理人承诺以诚实信用、勤勉尽责的原则管理和运用基金资产,但不保证基金一定盈利。

基金的过往业绩并不代表其未来表现。投资有风险,投资者在作出投资决策前应仔细阅读本基金的招募说明书。

本报告中财务资料未经审计。

本报告期自2013年1月1日起至3月31日止。

§2 基金产品概况

基金简称	国联安信心增益债券
基金主代码	253030
交易代码	253030
基金运作方式	契约型。本基金合同生效后一年内封闭运作,基金合同生效满一年后转为开放运作。
基金合同生效日	2010年6月22日
报告期末基金份额总额	2,146,470,162.49份
投资目标	在控制风险和保持资产流动性的前提下,力争获取高于业绩比较基准的投资收益。
投资策略	本基金在综合考虑基金组合的流动性需求、本金安全和投资风险控制的基础上,根据对宏观经济、货币政策、财政政策以及债券市场和股票市场相对投资价值和风险的分析,在法规及基金合同规定的比例限制内,动态调整现金类资产、债券类资产和权益类资产的比例,追求较低风险下的较高组合收益。 本基金主要采取利率策略、信用策略、息差策略等积极投资策略,在严格控制风险的前提下,发掘和利用市场失衡提供的投资机会,实现组合增值。
业绩比较基准	中债综合指数
风险收益特征	本基金属于债券型基金,属于证券市场中低风险品种,预期收益和预期风险高于货币市场基金,低于混合型基金和股票型基金。
基金管理人	国联安基金管理有限公司
基金托管人	中信银行股份有限公司

注:根据基金合同及招募说明书的约定,本基金封闭期自2010年6月22日起至2011年6月21日止。自2011年6月22日起,本基金运作方式转为开放式,并打开申购、赎回、转换及定期定额投资业务。

§3 主要财务指标和基金净值表现

3.1 主要财务指标

单位:人民币元

主要财务指标	报告期(2013年1月1日-2013年3月31日)
1.本期已实现收益	36,533,066.57
2.本期利润	59,200,973.48
3.加权平均基金份额本期利润	0.0297
4.期末基金资产净值	2,202,112,152.82
5.期末基金份额净值	1.026

注:1、本期已实现收益指基金本期利息收入、投资收益、其他收入(不含公允价值变动收益)扣除相关费用后的余额,本期利润为本期已实现收益加上本期公允价值变动收益,包含停牌股票按公允价值调整的影响;

2、上述基金业绩指标不包括持有人交易基金的各项费用,例如,开放式基金的申购赎回费等,计入费用后实际收益要低于所列数字。

3.2 基金净值表现

3.2.1 本报告期基金份额净值增长率及其与同期业绩比较基准收益率的比较

阶段	净值增长率①	净值增长率标准差②	业绩比较基准收益率③	业绩比较基准收益率标准差④	①-③	②-④
过去三个月	2.97%	0.08%	0.70%	0.03%	2.27%	0.05%

3.2.2自基金合同生效以来基金累计份额净值增长率变动及其与同期业绩比较基准收益率变动的比较

国联安信心增益债券型证券投资基金

累计份额净值增长率与同期业绩比较基准收益率的历史走势对比图

(2010年6月22日至2013年3月31日)

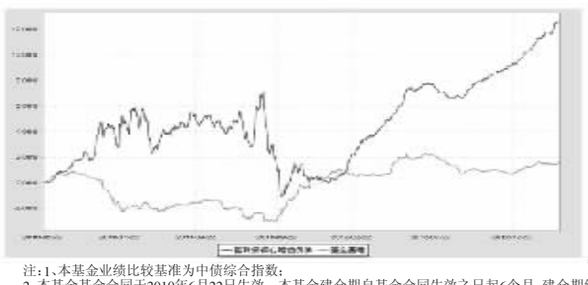

注:1、本基金业绩比较基准为中债综合指数;

2、本基金基金合同于2010年6月22日生效。本基金建仓期自基金合同生效之日起6个月,建仓期结束时各项资产配置符合合同约定。

§4 管理人报告

4.1 基金经理 (或基金经理小组)简介

姓名	职务	任本基金的基金经理期限		证券从业年限	说明
		任职日期	离任日期		
冯俊	本基金基金经理、兼任国联安德盛增利债券证券投资基金基金经理、债券组合管理部总监	2010-6-22	-	12年(自2001年起)	冯俊先生,复旦大学经济学博士。曾任上海证券有限责任公司研究、交易主管,光大保德信基金管理有限公司资产配置助理,宏观和债券研究员,长盛基金管理有限公司基金经理助理、泰信基金管理有限公司固定收益研究员、基金经理助理及基金经理。2008年10月起加入国联安基金管理有限公司,现任债券组合管理部总监,2009年3月起担任国联安德盛增利债券证券投资基金基金经理,2010年6月起兼任本基金基金经理,2011年1月至2012年7月兼任国联安货币市场证券投资基金基金经理。
袁新钊	本基金基金经理、兼任国联安信心增长定期开放债券型证券投资基金基金经理	2012-6-19	-	6年(自2007年起)	袁新钊先生,北京大学经济学硕士。2007年7至2009年6月在法国巴黎银行(中国)有限公司担任固定收益产品研究员,2009年6月至2011年4月在国泰君安证券股份有限公司担任研究员助理、研究员,2011年4月起加盟国联安基金管理有限公司,曾担任基金经理助理,2012年3月起担任国联安信心增长定期开放债券型证券投资基金基金经理。2012年6月起兼任本基金基金经理。

注:1、基金经理的任职日期和离职日期为公司对外公告之日;

2、证券从业年限的统计标准为证券行业的工作经历年限。

4.2 管理人对报告期内本基金运作遵规守信情况的说明

本报告期内,本基金管理人严格遵守