

基金管理人:泰达宏利基金管理有限公司
基金托管人:中国农业银行股份有限公司
送出日期:2013年3月29日

§ 1 重要提示

基金管理人泰达宏利基金管理有限公司的董事会及董事保证本报告所载资料不存在虚假记载、误导性陈述或重大遗漏,并对其内容的真实性、准确性和完整性承担个别及连带责任。本年度报告已经全体独立董事签字确认,并由董事长签发。

基金托管人中国农业银行股份有限公司(以下简称“中国农业银行”)根据本基金合同规定,于2012年3月25日复核了本报告中的财务指标、净值表现、利润分配情况、财务会计报告、投资组合报告等内容,保证复核内容不存在虚假记载、误导性陈述或者重大遗漏。

基金管理人承诺以诚实信用、勤勉尽责的原则管理和运用基金资产,但不保证基金一定盈利,也不保证基金份额持有人本金不受损失或产生最低收益。

基金过往业绩并不代表其未来表现。投资者应了解,投资者在作出投资决策前应仔细阅读本基金的内幕说明书及更新。

本年度报告摘要为年度报告正文,投资者欲了解详细内容,应阅读年度报告正文。

本报告财务资料已经审计,普华永道中天会计师事务所有限公司为本基金出具了无保留意见的审计报告,请投资者注意阅读。

本年报自2013年4月1日起至2012年12月31日止。

§ 2 基金简介

基金基本情况	泰达宏利首选企业股票
基金代码	162208
基金运作方式	契约开放式
基金合同生效日	2006年12月1日
基金管理人	泰达宏利基金管理有限公司
基金托管人	中国农业银行股份有限公司
报告期末基金份额总额	922,810,839.78份
基金合同存续期	不定期

2.2 基金产品说明	
投资目标	集中投资于行业中的首选企业,分享中国经济的高速增长和自主创新,力争获取长期稳定的资本增值。

本基金投资于各个行业中的首选企业并集中持有,充分分享各个首选企业在行业中的优势所带来的超额回报。

本基金采用灵活配置和自下而上相结合的投资管理模式,挑选出当前景气行业(如果行业内部差异性较大,将对其进行进一步细分),借助泰达荷银首选企业评级标准,挑选出各行业中的首选企业,构建股票投资组合。原则上,从各个细分行业中挑选出来的企业不超过三家。

90%×新华富时A200 指数收益率+10%×同业存款利率

本基金的投资目标和投资策略决定了本基金属于中高风险的证券投资基金,预期收益和风险高于混合型、债券型和货币市场基金。

2.3 基金管理人、基金托管人

项目	基金管理人	基金托管人
名称	泰达宏利基金管理有限公司	中国农业银行股份有限公司
姓名	曹楠	李芳菲
联系电话	010-66577728	010-66060069
电子邮箱	irm@mcteda.com	lifangfei@abcchina.com
客户服务电话	400-69-88888	95599
传真	010-66576666	010-63201816

登载基金年度报告正文的管理人互联网网址: <http://www.mcteda.com>
基金年度报告备置地点: 基金管理人、基金托管人的住所

§ 3 主要财务指标、基金净值表现及利润分配情况

3.1 主要会计数据和财务指标

	2012年	2011年	金额单位:人民币元
3.1.1 期间数据和指标	2012年	2011年	
本期已实现收益	-102,130,969.65	-241,590,444.00	2,882,568.79
本期利润	48,474,328.78	-317,100,055.83	-276,723,327.36

加权平均基金份额本期利润 0.0421 -0.2691 -0.2309

本期基金份额净值增长率 4.28% -21.69% -10.35%

3.1.2 期末数据和指标 2012年末 2011年末 2010年末

期末可供分配基金份额比例 未-0.0441 -0.0833 0.4645

期末基金资产净值 882,108,067.22 1,196,345,534.95 1,290,635,851.76

期末基金份额净值 0.9559 0.9167 1.4645

注:1.本期已实现收益指基金本期利息收入、投资收益、其他收入(不含公允价值变动收益)扣除相关费用后的余额,本期利润为本期已实现收益加上本期公允价值变动收益。

2.所述基金业绩指标不包括基金份额持有人认购或交易基金的各项费用,计入费用后实际收益水平要低于所列数字。

3.期末可供分配利润等于期末资产负债表中未分配利润与未分配利润中已实现部分的孰低数。

3.2 基金净值表现

3.2.1 基金份额净值增长率及其与同期业绩比较基准收益率的比较

阶段	份额净值增长率①	业绩比较基准增长率②	业绩比较基准收益率③	业绩比较基准收益率④	①-③	②-④
----	----------	------------	------------	------------	-----	-----

过去三个月 1.14% 1.13% 9.34% 1.15% -3.79% -0.02%

过去六个月 -0.41% 1.21% 3.04% 1.16% -4.45% 0.1%

过去一年 4.28% 1.17% 8.64% 1.13% -4.36% 0.04%

过去三年 -26.79% 1.21% -25.02% 1.23% -1.77% -0.02%

过去五年 -41.91% 1.62% -48.43% 1.75% 6.52% -0.13%

自基金合同生效起至今 24.88% 1.69% 39.24% 1.81% -14.36% -0.12%

注:本基金的业绩比较基准:90%×富时中国A200 指数收益率+10%×同业存款利率。

富时中国A200 指数是新华富时指数公司编制的包含上海、深圳两市证券交易所总市值最大的200 只股票以流通股股本权重编制的指数,具有良好的市场代表性。因此,本基金选择富时中国A200 指数衡量股票投资业绩的基准。

3.2.2 自基金合同生效以来基金净值增长率变动及其与同期业绩比较基准收益率的比较


基金净值增长率与业绩比较基准收益率对比图



注:本基金在建仓期未及报告期末已满足基金合同规定的投资比例。

3.2.3 过去五年基金每年净值增长率及其与同期业绩比较基准收益率的比较

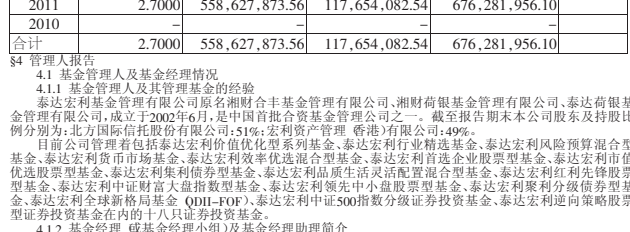
基金净值增长率与业绩比较基准收益率对比图



注:本基金在建仓期未及报告期末已满足基金合同规定的投资比例。

3.2.3 过去五年基金每年净值增长率及其与同期业绩比较基准收益率的比较


基金净值增长率与业绩比较基准收益率对比图



注:本基金在建仓期未及报告期末已满足基金合同规定的投资比例。

3.2.3 过去五年基金每年净值增长率及其与同期业绩比较基准收益率的比较

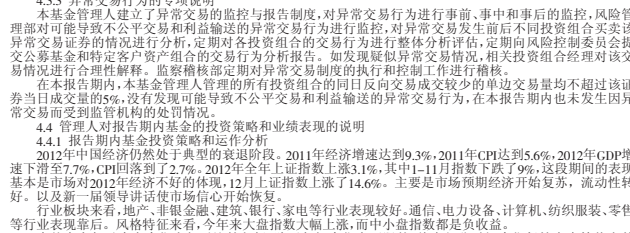
基金净值增长率与业绩比较基准收益率对比图



注:本基金在建仓期未及报告期末已满足基金合同规定的投资比例。

3.2.3 过去五年基金每年净值增长率及其与同期业绩比较基准收益率的比较

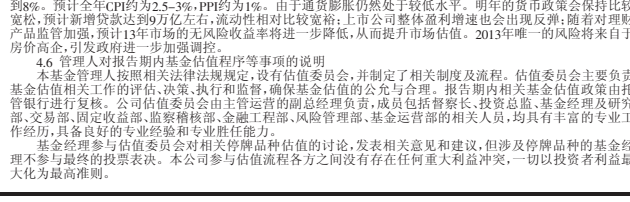
基金净值增长率与业绩比较基准收益率对比图



注:本基金在建仓期未及报告期末已满足基金合同规定的投资比例。

3.2.3 过去五年基金每年净值增长率及其与同期业绩比较基准收益率的比较

基金净值增长率与业绩比较基准收益率对比图



泰达宏利首选企业股票型证券投资基金

2012 年 度 报 告 摘 要

4.7 管理人对于报告期内基金利润分配情况的说明

根据本基金合同及基金的实际运作情况,本基金报告期内未进行利润分配。目前无其他利润分配安排。

§ 5 托管人报告

1.1 报告期内本基金托管人遵守情况声明

在托管泰达宏利首选企业股票型证券投资基金的过程中,本基金托管人中国农业银行股份有限公司严格遵守《证券投资基金法》相关法律法规的规定以及《泰达宏利首选企业股票型证券投资基金基金合同》、《泰达宏利首选企业股票型证券投资基金托管协议》的约定,对泰达宏利首选企业股票型证券投资基金管理人泰达宏利基金管理有限公司2012年1月1日至2012年12月31日基金的投资运作,进行了认真、独立的会计核算和必要的投资监督,认真履行了托管人的义务,没有从事任何损害基金份额持有人利益的行为。

5.2 托管人对报告期内本基金投资运作遵规守法、净值计算、利润分配等情况的说明

本基金托管人泰达宏利基金管理有限公司在泰达宏利首选企业股票型证券投资基金的投资运作、基金资产净值计算、基金份额申购赎回价格的计算、基金费用开支等问题上,不存在损害基金份额持有人利益的行为;在报告期内,严格遵守了《证券投资基金法》等有关法律法规,在各重要方面的运作严格按照基金合同的约定进行。

5.3 托管人对年度报告中财务信息真实、准确和完整发表意见

本托管人认为,泰达宏利基金管理有限公司的信息披露事务符合《证券投资基金信息披露管理办法》及其他相关法律法规规定,基金管理人编制和披露的泰达宏利首选企业股票型证券投资基金年度报告中的财务指标、净值表现、收益分配情况、财务会计报告、投资组合报告等信息真实、准确、完整,未发现有关基金资产损益的事项。

§ 6 审计报告

本基金2012年年度报告经普华永道中天会计师事务所有限公司审计,注册会计师签字出具无保留意见的审计报告。投资者可阅读本报告正文查看审计报告全文。

§ 7 年度财务报表

1.1 资产负债表

会计主体:泰达宏利首选企业股票型证券投资基金
报告截止日:2012年12月31日

单位:人民币元

资产	本期末 2012年12月31日	上年度末 2011年12月31日
----	--------------------	---------------------

银行存款 72,357,537.54 141,611,231.23

结算备付金 1,427,962.46 1,734,719.77

存出保证金 1,973,316.39 1,906,289.01

交易性金融资产 825,839,447.83 1,049,733,145.96

其中:股票投资 755,999,447.83 974,787,004.96

基金投资 - -

债券投资 69,840,000.00 74,946,141.00

资产支持证券投资 - -

衍生金融资产 - -

买入返售金融资产 - -

应收证券清算款 - -

应收利息 897,054.06 1,205,606.27

应收申购款 - -

递延所得税资产 21,733.73 18,860.72

其他资产 - -

资产总计 902,517,051.91 1,200,972,759.68

负债和所有者权益

2012年12月31日 2011年12月31日

负债:

短期借款 - -

交易性金融负债 - -

应付金融负债 - -

卖出回购金融资产款 - -

应付证券清算款 15,981,616.84 -

应付赎回款 371,452.55 26,980.54

应付管理人报酬 1,100,890.57 1,577,555.65

应付托管费 183,481.78 262,925.95

应付销售服务费 - -

应付交易费用 900,408.04 844,026.50

应交税费 20,915.20 15,686.40

应付利息 - -

应付利润 - -

递延所得税负债 - -

其他负债 1,850,216.54 1,900,049.74

负债合计 20,408,984.69 4,627,224.73

所有者权益:

实收资本 922,810,839.78 1,304,998,673.81

未分配利润 -40,702,772.56 -108,653,138.86

所有者权益合计 882,108,067.22 1,196,345,534.95

负债和所有者权益总计 902,517,051.91 1,200,972,759.68

注:报告截止日2012年12月31日,基金份额净值0.9559元,基金份额总额922,810,839.78份。

7.2 利润表

会计主体:泰达宏利首选企业股票型证券投资基金
报告期间:2012年1月1日至2012年12月31日

单位:人民币元

项目	本期 2012年1月1日至2012年12月31日	上年度可比期间 2011年1月1日至2011年12月31日
----	-----------------------------	----------------------------------

一、收入 75,778,514.47 -283,169,118.01

1.利息收入 3,176,643.85 3,158,196.43

其中:存款利息收入 1,198,583.65 1,374,107.11

债券利息收入 1,961,503.49 1,784,089.32

资产支持证券利息收入 - -

买入返售金融资产收入 - -

2.投资收益(损失以“-”填列) -78,277,393.07 -212,572,577.98

其中:股票投资收益 -89,072,411.25 -224,976,313.02

基金投资收益 - -

债券投资收益 757,889.58 -41,410.00

资产支持证券投资收益 - -

衍生工具收益 - -

股利收益 10,037,128.60 12,445,145.04

3.公允价值变动收益(损失以“-”号填列) 150,065,298.43 -75,509,611.83

4.汇兑收益(损失以“-”号填列) - -

5.其他收入(损失以“-”号填列) 273,965.26 1,754,875.37

减:一、费用 27,304,185.49 33,930,937.82

1.管理人报酬 16,196,094.60 20,492,841.83

2.托管费 2,699,349.09 3,415,473.66

3.销售服务费 - -

4.交易费用 7,989,063.08 9,603,649.90

5.利息支出 - -

其中:卖出回购金融资产支出 - -

6.其他费用 419,679.12 418,972.43

三、利润总额(亏损总额以“-”号填列) 48,474,328.78 -317,100,055.83

减:所得税费用 - -

四、净利润(净亏损以“-”号填列) 48,474,328.78 -317,100,055.83

7.3 所有者权益:基金净值变动表

会计主体:泰达宏利首选企业股票型证券投资基金
报告期间:2012年1月1日至2012年12月31日

单位:人民币元

项目	本期 2012年1月1日至2012年12月31日	上年度可比期间 2011年1月1日至2011年12月31日
----	-----------------------------	----------------------------------

一、期初所有者权益(基金净值) 1,304,998,673.81 -108,653,138.86 1,196,345,534.95

二、本期经营活动产生的基金净值变动数(本期利润) 48,474,328.78 -317,100,055.83

三、本期基金份额交易产生的基金净值变动数(净值减少以“-”号填列) -382,187,834.03 19,476,037.52 -362,711,796.51

其中:1.基金申购款 14,968,554.66 -929,950.50 14,038,604.16

2.基金赎回款 -397,156,388.69 -20,405,988.02 -376,750,400.67

四、本期基金份额持有人分配利润产生的基金净值变动(净值减少以“-”号填列) - -

五、期末所有者权益(基金净值) 922,810,839.78 -40,702,772.56 882,108,067.22

项目 实收资本 2011年1月1日至2011年12月31日 所有者权益合计

一、期初所有者权益(基金净值) 881,298,489.46 409,337,362.30 1,290,635,851.76

二、本期经营活动产生的基金净值变动数(本期利润) -317,100,055.83 -317,100,055.83

三、本期基金份额交易产生的基金净值变动数(净值减少以“-”号填列) 423,700,184.35 475,391,510.77 899,091,695.12

其中:1.基金申购款 1,819,490,188.01 594,469,119.09 2,413,959,307.10

2.基金赎回款 -1,395,790,003.66 -119,077,608.32 -1,514,867,611.98

四、本期基金份额持有人分配利润产生的基金净值变动(净值减少以“-”号填列) - -

五、期末所有者权益(基金净值) 1,304,998,673.81 -108,653,138.86 1,196,345,534.95

注:报告7.1至7.4财务报表由下列负责人签署:

基金管理人 曹楠 基金托管人 王晨

基金管理人 曹楠 基金托管人 王晨

基金管理人 曹楠 基金托管人 王晨

基金管理人 曹楠 基金托管人 王晨

基金管理人 曹楠 基金托管人 王晨

基金管理人 曹楠 基金托管人 王晨

基金管理人 曹楠 基金托管人 王晨

基金管理人 曹楠 基金托管人 王晨

基金管理人 曹楠 基金托管人 王晨

基金管理人 曹楠 基金托管人 王晨

基金管理人 曹楠 基金托管人 王晨

基金管理人 曹楠 基金托管人 王晨

基金管理人 曹楠 基金托管人 王晨

基金管理人 曹楠 基金托管人 王晨

基金管理人 曹楠 基金托管人 王晨

基金管理人 曹楠 基金托管人 王晨

基金管理人 曹楠 基金托管人 王晨

基金管理人 曹楠 基金托管人 王晨

基金管理人 曹楠 基金托管人 王晨

基金管理人 曹楠 基金托管人 王晨