鹏华普天债券证券投资基金

【2012】年度报告摘要

基金管理人：鹏华基金管理有限公司
基金托管人：交通银行股份有限公司
送出日期：2013年3月29日

§1 重要提示

基金管理人的董事会、董事保证本报告所载资料不存在虚假记载、误导性陈述或重大遗漏，并对其内容的真实性、准确性和完整性承担个别及连带的法律责任。本年度报告已经三分之二以上独立董事签字同意，并由董事长签发。

基金托管人交通银行股份有限公司根据本基金合同规定，于2013年3月26日复核了本报告中的财务指标、净值表现、利润分配情况、财务会计报告、投资组合报告等内容，保证复核内容不存在虚假记载、误导性陈述或者重大遗漏。

基金管理人承诺以诚实信用、勤勉尽责的原则管理和运用基金资产，但不保证基金一定盈利。

基金的过往业绩并不代表其未来表现。投资有风险，投资者在作出投资决策前应仔细阅读本基金的招募说明书及其更新。

本年度报告摘要摘自年度报告正文，投资者欲了解详细内容，应阅读年度报告正文。

普华永道中天会计师事务所注册会计师对本基金出具了"标准无保留意见"的审计报告。

本报告期自2012年1月1日起至12月31日止。

§2 基金简介

2.1 基金基本情况

基金简称	鹏华普天债券	
基金主代码	160602	
系列基金名称	鹏华普天系列基金	
系列其他子基金名称	鹏华普天收益混合(160603)	
基金运作方式	契约型开放式	
基金合同生效日	2003年7月12日	
基金管理人	鹏华基金管理有限公司	
基金托管人	交通银行股份有限公司	
报告期末基金份额总额	1,010,767,738.61份	
基金合同存续期	不定期	
下属分级基金的基金简称：	鹏华普天债券A	鹏华普天债券B
下属分级基金的交易代码：	160602	160608
报告期末下属分级基金的份额总额	899,216,231.52份	111,551,507.09份

2.2 基金产品说明

投资目标	以分享中国经济成长和资本长期稳定增值为宗旨，主要投资于债券及新股配售和增发，在充分控制风险的前提下实现基金资产的长期稳定增值。	
投资策略	债券管理的风险因素依据其对超额收益的贡献大小依次分为久期、期限结构、类属配置和个券选择，我们针对每一类别的风险因素设计相应的管理方法即形成投资策略，依次为久期配置策略、期限结构策略、类属配置策略和个券选择策略。	
业绩比较基准	中信标普国债指数涨跌幅×90%+金融同业存款利率×10%	
风险收益特征	本基金属于证券投资基金中的低风险品种，其长期平均的风险和预期收益低于股票型基金，高于货币市场基金。	
	鹏华普天债券A	鹏华普天债券B
下属分级基金的风险收益特征	风险收益特征同上	风险收益特征同上

2.3 基金管理人和基金托管人

项目		基金管理人	基金托管人
名称		鹏华基金管理有限公司	交通银行股份有限公司
信息披露负责人	姓名	张戈	裴学敏
	联系电话	0755-82825720	021-32169999
	电子邮箱	zhangge@phfund.com.cn	zh_jjb@bankcomm.com
客户服务电话		4006788999	95559
传真		0755-82021126	021-62701262

2.4 信息披露方式

登载基金年度报告正文的管理人互联网网址	http://www.phfund.com.cn
基金年度报告备置地点	深圳市福田区福华三路168号深圳国际商会中心第43层鹏华基金管理有限公司 上海市仙霞路18号交通银行股份有限公司

§3 主要财务指标、基金净值表现及利润分配情况

3.1 主要会计数据和财务指标

金额单位：人民币元

3.1.1 期间数据和指标	2012年		2011年		2010年	
	鹏华普天债券A	鹏华普天债券B	鹏华普天债券A	鹏华普天债券B	鹏华普天债券A	鹏华普天债券B
本期已实现收益	13,954,846.81	5,388,672.93	2,534,121.65	736,193.22	16,301,568.94	18,881,670.15
本期利润	11,463,707.23	7,095,469.57	4,206,694.55	2,007,166.03	11,215,549.16	17,417,520.03
加权平均基金份额本期利润	0.0349	0.0498	0.0286	0.0324	0.0658	0.0705
本期基金份额净值增长率	5.61%	5.21%	2.75%	2.31%	5.97%	5.45%
3.1.2 期末数据和指标	2012年末		2011年末		2010年末	
期末可供分配基金份额利润	0.1037	0.0580	0.1746	0.1258	0.2237	0.1810
期末基金资产净值	992,436,769.26	120,273,196.60	159,837,488.90	167,643,855.49	191,618,360.01	111,586,736.80
期末基金份额净值	1.104	1.078	1.175	1.126	1.224	1.181

注：④本期已实现收益指基金本期利息收入、投资收益、其他收入（不含公允价值变动收益）扣除相关费用后的余额，本期利润为本期已实现收益加上本期公允价值变动收益。

⑵所述基金业绩指标不包括持有人认购或交易基金的各项费用（例如，开放式基金的申购赎回费、基金转换费等），计入费用后实际收益水平要低于所列数字。

⑶表中的"期末"均指报告期最后一日，即12月31日，无论该日是否为开放日或交易的交易日。

3.2 基金净值表现

3.2.1 基金份额净值增长率及其与同期业绩比较基准收益率的比较

鹏华普天债券A

阶段	份额净值增长率①	份额净值增长率标准差②	业绩比较基准收益率③	业绩比较基准收益率标准差④	①-③	②-④
过去三个月	1.10%	0.06%	0.55%	0.03%	0.55%	0.03%
过去六个月	0.93%	0.08%	1.19%	0.04%	-0.26%	0.04%
过去一年	5.61%	0.10%	2.99%	0.04%	2.62%	0.06%
过去三年	14.99%	0.14%	9.87%	0.08%	5.12%	0.06%
过去五年	28.66%	0.13%	20.18%	0.08%	8.48%	0.05%
自基金合同生效起至今	59.99%	0.25%	30.77%	0.11%	29.22%	0.14%

鹏华普天债券B

阶段	份额净值增长率①	份额净值增长率标准差②	业绩比较基准收益率③	业绩比较基准收益率标准差④	①-③	②-④
过去三个月	0.97%	0.06%	0.55%	0.03%	0.42%	0.03%
过去六个月	0.70%	0.08%	1.19%	0.04%	-0.49%	0.04%
过去一年	5.21%	0.09%	2.99%	0.04%	2.22%	0.05%
过去三年	13.50%	0.14%	9.87%	0.08%	3.63%	0.06%
过去五年	24.91%	0.13%	20.18%	0.08%	4.73%	0.05%
自基金合同生效起至今	53.36%	0.25%	30.77%	0.11%	22.59%	0.14%

注：本基金业绩比较基准为中信标普国债指数涨跌幅×90%+金融同业存款利率×10%。

3.2.2 自基金合同生效以来基金份额累计净值增长率变动及其与同期业绩比较基准收益率变动的比较





注：1、本基金合同于2003年7月12日生效。

2、截至本基金建仓期结束，本基金的各项投资比例已达到基金合同中规定的各项比例。

3.2.3 过去五年基金每年净值增长率及其与同期业绩比较基准收益率的比较

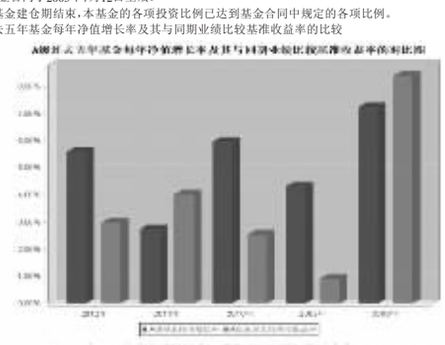



注：合同生效当年按照实际存续期计算，不按整个自然年度进行折算。

3.3 过去三年基金的利润分配情况

单位：人民币元

鹏华普天债券A					
年度	每10份基金份额分红数	现金形式发放总额	再投资形式发放总额	年度利润分配合计	备注
2012	1.350	87,726,874.95	3,924,575.87	91,651,450.82	
2011	0.800	9,823,822.24	2,370,717.46	12,194,539.70	
2010	-	-	-	-	
合计	2.150	97,550,697.19	6,295,293.33	103,845,990.52	
鹏华普天债券B					
年度	每10份基金份额分红数	现金形式发放总额	再投资形式发放总额	年度利润分配合计	备注
2012	1.050	11,906,367.81	1,138,230.94	13,044,598.75	
2011	0.800	3,543,578.89	3,449,010.58	6,992,589.47	
2010	-	-	-	-	
合计	1.850	15,449,946.70	4,587,241.52	20,037,188.22	

§4 管理人报告

4.1 基金管理人及基金经理情况

4.1.1 基金管理人及其管理基金的经验

鹏华基金管理有限公司成立于1998年12月22日，业务范围包括基金募集、基金销售、资产管理及中国证监会许可的其他业务。截止本报告期末，公司股东由国信证券股份有限公司、意大利欧利盛资本资产管理股份公司（Eurizon Capital SGR S.p.A.）、深圳市北融信投资发展有限公司组成，公司性质为中外合资企业。公司原注册资本8,000万元人民币，后于2001年9月完成增资扩股，增至15,000万元人民币。截止本报告期末，公司管理2只封闭式基金、31只开放式基金和6只社保组合，经过14年投资管理基金，在基金投资、风险控制等方面积累了丰富经验。

4.1.2 基金经理（或基金经理小组）及基金经理助理简介

姓名	职务	任本基金的基金经理(助理)期限		证券从业年限	说明
		任职日期	离任日期		
阳先伟	本基金基金经理	2006年12月6日	-	10	阳先伟先生，国籍中国，经济学硕士，10年证券从业经验。先后在民生证券、国海证券等机构从事债券研究及投资组合管理工作，历任研究员、高级经理等职务。2004年9月加盟鹏华基金管理有限公司从事债券及宏观研究工作，曾任鹏华普天债券基金基金经理助理；2006年12月起至今任鹏华普天债券基金基金经理，2008年5月起至今兼任鹏华丰收债券型证券投资基金基金经理，2010年12月起兼任鹏华丰润债券型证券投资基金基金经理，现同时担任固定收益部副总经理。阳先伟先生具备基金从业资格。本报告期内本基金基金经理未发生变动。

注：1. 任职日期和离任日期均指公司作出决定后正式对外公告之日；担任新成立基金基金经理的，任职日期为基金合同生效日。

2. 证券从业的含义遵从行业协会关于从业人员资格管理办法的相关规定。

4.2 管理人对报告期内本基金运作遵规守信情况的说明

报告期内，本基金管理人严格遵守《证券投资基金法》等法律法规、中国证监会的有关规定以及基金合同的约定，本着诚实守信、勤勉尽责的原则管理和运作基金资产，在严格控制风险的基础上，为基金份额持有人谋求最大利益。本报告期内，本基金运作合规，不存在违反基金合同和损害基金份额持有利益的行为。

4.3 管理人对报告期内公平交易情况的专项说明

4.3.1 公平交易制度和控制方法

根据中国证监会《证券投资基金管理公司公平交易制度指导意见》，公司制定了《鹏华基金管理有限公司公平交易管理规定》，将公司所管理的封闭式基金、开放式基金、社保组合、特定客户资产管理组合等不同资产组合的授权、研究分析、投资决策、交易执行、业绩评估等投资管理活动均纳入公平交易管理，在业务流程和岗位职责中制定公平交易的控制规则和控制活动，建立对公平交易的执行、监督及审核流程，严禁在不同投资组合之间进行利益输送。

在投资研究环节：1、公司使用唯一的研究报告发布平台"研究报告管理平台"，确保各投资组合在获得投资信息、研究支持、投资建议和实施投资决策方面享有公平的机会；2、公司严格按照《股票库管理规定》、《信用产品投资管理规定》，执行股票及信用产品出入库及日常维护工作，确保相关证券入库以内容严谨、观点明确的研究报告作为依据；3、在公司股票库基础上，各涉及股票投资的资产组合根据各自的投资目标、投资风格、投资范围和防范关联交易的原则分别建立资产组合股票库，基金经理在股票库基础上根据投授权以及基金合同择股方式构建具体的投资组合；4、严格执行投资授权制度，明确投资决策委员会、分管投资副总裁、基金经理等各主体的职责和权限划分，合理确定基金经理的投资权限，超过投资权限的操作，应严格履行审批程序。

在交易执行环节：1、所有公司管理的资产组合的交易必须通过集中交易室完成，集中交易室负责建立和执行交易分配制度，确保各投资组合享有公平的交易执行机会；2、针对交易所公开竞价交易，集中交易室应严格启用恒生交易系统中的公平交易程序，交易系统则自动启用公平交易功能，由系统按照"朱委托数量"的比例对不同资产组合进行委托量的公平分配；如果相关基金经理坚持以不同的价格进行交易，且当前市场价格不能同时满足多个资产组合的指令价格要求时，交易系统自动按照"价格优先"原则进行委托；当市场价格同时满足多个资产组合的指令价格要求时，则交易系统自动按照"同一指令价格下的公平交易"模式，进行公平委托和交易量分配；3、银行间市场交易、交易所大宗交易等非集中竞价交易需依据公司《鹏华投资交易流程》和《鹏华投资管理流程》的规定执行；银行间市场交易、交易所大宗交易等以公司名义进行的交易，各投资组合经理应在交易前独立确定各投资组合的交易价格和数量，公司按照价格优先、比例分配的原则对交易结果进行分配；4、新股、新债申购及非公开定向增发交易需依据公司《新股申购流程》、《锁定股投资管理流程》和《非公开定向增发流程》的规定执行，对新股和新债申购方案和分配过程进行审核和监控。

在交易监控、分析与评估环节：1、为加强对日常投资交易行为的监控和管理，杜绝利益输送、不公平交易等违规交易行为，防范日常交易风险，公司明确了关注类交易的界定及对应的监控和评估措施机制；所监控的交易包括但不限于：交易所公开竞价交易中同日同向交易的交易时机和交易价差、不同投资组合临近交易日的同向交易和反向交易的交易时间和交易价差、关联交易、使券交易收益率偏离度、成交量和成交价格异常、银行间债券交易对于交易等；2、将公平交易作为投资组合业绩归因分析和交易绩效评价的重要关注内容，发现的异常情况由金融工程团队进行分析；3、监察稽核部分别于每季度和每年度编写《公平交易执行情况检查报告》，内容包括关注类交易监控执行情况、不同投资组合的整体收益率差异分析和同向交易价差分析；《公平交易执行情况检查报告》需经公司基金经理、督察长和总经理签署。

4.3.2 公平交易制度的执行情况

报告期内，本基金管理人严格执行公平交易制度，确保不同投资组合在研究、交易、分配等各环节得到公平对待。

4.3.3 异常交易行为的专项说明

报告期内，本基金未发生违法违规且并对基金财产造成损失的异常交易行为。本报告期内本基金管理人管理的所有投资组合参与的交易所公开竞价同日反向交易成交较少的单边交易量超过该证券当日成交量的5%的交易次数为3次，主要原因在于指数成份股交易不活跃导致。

4.4 管理人对报告期内基金的投资策略和业绩表现的说明

4.4.1 报告期内基金投资策略和运作分析

2012年债券市场分化较大：一方面，利率和高评级品种表现平淡，国债及金融债收益率曲线均略有上行；另一方面，以城投债为代表的中低评级信用产品出现结构性上涨。从债券指数来看，全年交易所上证国债指数上涨3.21%，银行间中债总财富指数上涨5.72%，全年债金融债总财富指数上涨4.16%。

基金在2012年坚持稳健投资，入期相对国债大类配置都较为均衡，基本把握了中等评级信用产品的结构性上涨机会。可转债方面，由于对权益市场观点较为谨慎，本基金投资一直较为保守，避免将资产长期配置于表现平淡的可转债，但对短期的波段性机会也少有参与。新股申购方面，我们全年的申购策略都较为理性，仅选择了少量有投资价值的品种参与。在7月份新股网下发行制度发生变化后，本基金已不再参与新股网下申购。

4.4.2 报告期内基金的业绩表现

2012年度普天债券A份额净值增长率为5.61%，高于基准2.62%；普天债券B份额净值增长率为5.21%，高于基准2.22%。

4.5 管理人对宏观经济、证券市场及行业走势的简要展望

展望2013年债券市场，我们认为：在经济长期趋弱和企业去杠杆的背景下，债券市场长期向好的基本面没有变；面外汇流入放缓带来的存款增长乏力和全社会信用紧张等不利因素短期也难以改变。因此，在未来相当一段时期内债市很可能维持现有的震荡格局，收益率大幅上行或下行的机会均有限，部分票息较高、信用资质较佳的品种仍有持有价值。

同时，由于社会信用供需整体上呈现紧张格局，在一些过度负债的部门或企业，债务链条相对脆弱的环节可能发生断裂，从而直接或间接地引发债券市场的信用风险。因此，我们在2013年的投资中，应更加注重对于信用风险的识别和管理，更加严格地规避经营不善、投融资过于激进且实力不强的企业。

结合投资方面：在久期配置上，我们将坚持平衡收益与风险的原则，在控制风险的前提下将组合久期维持在适中的范围；在结构方面，以配置中期品种为主，适时相机操作，以积极把握利率市场可能存在的机会；在类属配置上，将以高等级债券为主，并在严格控制信用风险的前提下参与中等级信用债券的投资。可转债方面，我们将严格遵循价值投资的理念，谨慎进行投资，力求保持基金份额净值平稳增长。

4.6 管理人对报告期内基金估值程序等事项的说明

4.6.1 有关参与估值流程各方及人员的职责分工、专业胜任能力和相关工作经历的描述：

4.6.1.1 日常估值流程

基金的估值由基金会计负责，基金会计对公司所管理的基金以基金为会计核算主体，独立建账、独立核算，保证不同基金之间在名册登记、账户设置、资金划拨、账簿记录等方面相互独立。基金会计核算独立于公司会计核算。基金会计核算采用专用的财务核算软件系统进行基金核算及账务处理；每日按时接收成交数据及权益数据，进行基金估值。基金会计核算采用基金管理公司与托管银行双人同步独立核算、相互核对的方式，每日就基金的会计核算、基金估值等与托管银行进行核对；每日估值结果必须与托管行核对一致后才能对外公告。基金会计除设有专职基金会计核算岗外，还设有基金会计复核岗位，负责基金会计核算的日常事后复核工作，确保基金净值核算无误。

配备的基金会计具备会计资格和基金从业资格，在基金核算与估值方面掌握了丰富的知识和经验，熟悉及了解基金估值法规、政策和方法。

4.6.1.2 特殊证券估值流程

根据中国证监会公告〔2008〕38号《关于进一步规范证券投资基金估值业务的指导意见》的相关规定，本公司成立停牌股票等没有市价的投资品种估值小组，成员由基金经理、行业研究员、监察稽核部、金融工程师、登记结算部相关人员组成。

4.6.2 基金经理参与或决定估值的程度：

基金经理不参与或决定基金日常估值。

基金经理参与估值小组对停牌股票估值的讨论，发表相关意见和建议，与估值小组成员共同商定估值原则和政策。

4.6.3 本公司参与估值流程各方之间不存在任何重大利益冲突。

4.6.4 本公司现没有进行任何定价服务的签约。

4.7 管理人对报告期内基金利润分配情况的说明

4.7.1 截止本报告期末，普天债券基金A类可供分配利润为93,220,537.74元，普天债券基金B类可供分配利润为6,468,202.97元。根据《鹏华普天系列开放式证券投资基金基金合同》的规定，基金收益每年至少分配一次。

4.7.2 本基金于2012年3月22日对2011年年度可供分配利润进行分配，下属普天债券基金A分配金额为4,939,961.42元；下属普天债券基金B分配金额3,334,332.96为元。（详见本报告3.3部分）

本基金于2012年12月18日对2012年年度可供分配利润进行利润分配，下属普天债券基金A分配金额为86,711,489.40元；下属普天债券基金B分配金额为9,710,265.79元。（详见本报告3.3部分）

§5 托管人报告

5.1 报告期内本基金托管人遵规守信情况声明

2012年度，基金托管人在鹏华普天债券证券投资基金的托管过程中，严格遵守了《证券投资基金法》及其他有关法律法规、基金合同、托管协议，尽职尽责地履行了托管人应尽的义务，不存在任何损害基金持有人利益的行为。

5.2 托管人对报告期内本基金投资运作遵规守信、净值计算、利润分配等情况的说明

2012年度，鹏华基金管理有限公司在鹏华普天债券证券投资基金的基金资产净值的计算、基金份额申购赎回价格的计算、基金费用开支等问题上，托管人未发现损害基金持有人利益的行为。

本报告期内本基金进行了2次收益分配，分配金额为104,696,049.57元，符合基金合同的规定。

5.3 托管人对本年度报告中财务信息等内容的真实、准确和完整发表意见

2012年度，由鹏华基金管理有限公司编制并经托管人复核审查的有关鹏华普天债券证券投资基金的年度报告中财务指标、净值表现、收益分配情况、财务会计报告相关内容、投资组合报告等内容真实、准确、完整。

§6 审计报告

普华永道中天会计师事务所注册会计师对本基金出具了"标准无保留意见"的审计报告。投资者可通过年度报告正文查看审计报告全文。

§7 年度财务报表

7.1 资产负债表

会计主体：鹏华普天债券证券投资基金

报告截止日：2012年12月31日

单位：人民币元

资 产	附注号	本期末 2012年12月31日	上年度末 2011年12月31日
资 产：			
银行存款		22,192,059.50	2,706,899.56
结算备付金		13,028,306.19	4,321,423.35
存出保证金		250,000.00	353,913.63
交易性金融资产		1,088,758,110.40	202,469,788.32
其中：股票投资		-	996,341.12
基金投资		-	-
债券投资		1,088,758,110.40	201,473,447.20
资产支持证券投资		-	-
衍生金融资产		-	-
买入返售金融资产		-	80,300,223.95
应收证券清算款		1,981,049.84	3,000,000.00
应收利息		19,833,261.17	1,799,003.58
应收股利		-	-
应收申购款		488,008.85	36,772,209.01
递延所得税资产		-	-
其他资产		-	-
资产总计		1,146,530,795.95	331,723,461.40
负债和所有者权益	附注号	本期末 2012年12月31日	上年度末 2011年12月31日
负 债：			
短期借款		-	-
交易性金融负债		-	-
衍生金融负债		-	-
卖出回购金融资产款		30,000,000.00	3,000,000.00
应付证券清算款		-	-
应付赎回款		2,386,523.74	407,455.63
应付管理人报酬		491,643.87	111,866.35
应付托管费		147,493.15	33,559.91
应付销售服务费		33,270.48	15,578.26
应付交易费用		49,712.93	43,143.67
应交税费		405,120.16	319,196.16
应付利息		-	155.87
应付利润		-	-
递延所得税负债		-	-
其他负债		307,065.76	311,161.16
负债合计		33,820,830.09	4,242,117.01
所有者权益：			
实收基金		1,010,767,738.61	284,909,736.85
未分配利润		101,942,227.25	42,571,607.54
所有者权益合计		1,112,709,965.86	327,481,344.39
负债和所有者权益总计		1,146,530,795.95	331,723,461.40

注：报告截止日2012年12月31日，基金份额总额1,010,767,738.61份，其中普天债券基金A类基金份额的份额总额为899,216,231.52份，份额净值1.104元；普天债券基金B类基金份额的份额总额为111,551,507.09份，份额净值1.078元。

7.2 利润表

会计主体：鹏华普天债券证券投资基金

本报告期：2012年1月1日至2012年12月31日

单位：人民币元

项 目	附注号	本期 2012年1月1日至2012年12月31日	上年度可比期间 2011年1月1日至2011年12月31日
一、收入		25,279,282.53	9,144,685.60
1.利息收入		20,983,834.08	7,106,243.44
其中：存款利息收入		235,738.43	201,035.24
债券利息收入		20,109,374.10	6,822,724.98
资产支持证券利息收入		-	-
买入返售金融资产收入		638,721.55	82,483.22
其他利息收入		-	-
2.投资收益(损失以"-"填列)		4,673,622.23	-1,045,136.66
其中：股票投资收益		369,959.65	1,197,916.46
基金投资收益		-	-
债券投资收益		4,303,662.58	-2,243,053.12
资产支持证券投资收益		-	-
衍生工具收益		-	-
股利收益		-	-
3.公允价值变动收益(损失以"-"号填列)		-784,342.94	2,943,545.71
4.汇兑收益(损失以"-"号填列)		-	-
5.其他收入(损失以"-"号填列)		406,169.16	140,033.11
减：二、费用		6,720,105.73	2,930,825.02
1.管理人报酬	7.4.7.2.1	3,254,637.12	1,444,932.49
2.托管费	7.4.7.2.2	976,391.12	433,479.86
3.销售服务费		480,558.47	208,830.44
4.交易费用		235,973.72	179,451.27
5.利息支出		1,538,559.21	438,306.09
其中：卖出回购金融资产支出		1,538,559.21	438,306.09
6.其他费用		233,986.09	225,824.87
三、利润总额（亏损总额以"-"号填列）		18,559,176.80	6,213,860.58
减：所得税费用		-	-
四、净利润(净亏损以"-"号填列)		18,559,176.80	6,213,860.58

7.3 所有者权益（基金净值）变动表

会计主体：鹏华普天债券证券投资基金

本报告期：2012年1月1日至2012年12月31日

单位：人民币元

项目	本期 2012年1月1日至2012年12月31日		
	实收基金	未分配利润	所有者权益合计
一、期初所有者权益(基金净值)	284,909,736.85	42,571,607.54	327,481,344.39
二、本期经营活动产生的基金净值变动数（本期利润）	-	18,559,176.80	18,559,176.80
三、本期基金份额交易产生的基金净值变动数（净值减少以"-"号填列）	725,858,001.76	145,507,492.48	871,365,494.24
其中：1.基金申购款	1,713,583,540.05	276,443,882.53	1,990,027,422.58
2.基金赎回款	-987,725,538.29	-130,936,390.05	-1,118,661,928.34
四、本期向基金份额持有人分配利润产生的基金净值变动（净值减少以"-"号填列）	-	-104,696,049.57	-104,696,049.57
五、期末所有者权益(基金净值)	1,010,767,738.61	101,942,227.25	1,112,709,965.86
项目	上年度可比期间 2011年1月1日至2011年12月31日		
	实收基金	未分配利润	所有者权益合计
一、期初所有者权益(基金净值)	251,071,480.83	52,133,615.98	303,205,096.81
二、本期经营活动产生的基金净值变动数（本期利润）	-	6,213,860.58	6,213,860.58
三、本期基金份额交易产生的基金净值变动数（净值减少以"-"号填列）	33,838,256.02	3,411,260.15	37,249,516.17
其中：1.基金申购款	306,093,366.00	37,661,972.26	343,755,338.26
2.基金赎回款	-272,255,109.98	-34,250,712.11	-306,505,822.09
四、本期向基金份额持有人分配利润产生的基金净值变动（净值减少以"-"号填列）	-	-19,187,129.17	-19,187,129.17
五、期末所有者权益(基金净值)	284,909,736.85	42,571,607.54	327,481,344.39

报表附注为财务报表的组成部分。

本报告7.1至7.4财务报表由下列负责人签署：

邓召明　　毕国强　　刘慧红

基金管理公司负责人　　主管会计工作负责人　　会计机构负责人

7.4 报表附注

7.4.1 基金基本情况

鹏华普天系列开放式证券投资基金（以下简称"本系列基金"）经中国证券监督管理委员会（以下简称"中国证监会"）证监基金字〔2003〕第61号《关于同意鹏华普天系列开放式证券投资基金设立的批复》核准，由鹏华基金管理有限公司依照《证券投资基金管理暂行办法》及其实施细则、《开放式证券投资基金试点办法》等有关规定和《鹏华普天系列开放式证券投资基金基金契约》（以下简称"《鹏华普天系列开放式证券投资基金基金合同》"）发起，并于2003年7月12日募集成立。本系列基金为契约型开放式，存续期限不定，目前下设两个子基金，分别为普天债券投资基金（以下简称"本基金"）和普天收益证券投资基金。本系列基金首次设立募集不包括认购资金利息共募集1,140,717,155.06元，其中包括本基金797,489,567.02元和普天收益证券投资基金343,227,588.04元，业经普华永道中天会计师事务所有限公司普华永道验字〔2003〕第78号验资报告予以验证。本基金的基金管理人为鹏华基金管理有限公司，基金托管人为交通银行股份有限公司。本基金已按规定将《鹏华普天系列开放式证券投资基金基金合同》等法定文件报中国证监会备案。

根据《中华人民共和国证券投资基金法》和《鹏华普天系列开放式证券投资基金基金合同》的有关规定，本基金的投资范围仅限于具有良好流动性的金融工具，包括国内依法公开发行上市的股票、债券及中国证监会允许基金投资的其他金融工具；具体投资于债券以及配售和增发的新股。在正常市场状况下，债券投资比例为80%-95%，股票投资比例不高于20%，现金或到期日在一年以内的政府债券不得低于基金资产净值的5%。本基金的业绩比较基准为：中信标普国债指数涨跌幅×90%+金融同业存款利率×10%。

根据《鹏华普天系列开放式证券投资基金基金合同》和《鹏华普天系列开放式证券投资基金招募说明书》并报中国证监会备案，自2006年5月15日起，本基金根据申购费用、赎回费用收取方式的不同，将基金份额分为不同的类别。在报告期内收取申购费用的，称为A类；不收取申购费用、赎回费用，而是从本类别基金资产中计提销售服务费的基金类别，称为B类。本基金A类、B类两种收费模式并存，由于基金费用的不同，本基金A类基金份额和B类基金份额分别计算基金份额净值，计算公式为计算日各类别基金资产净值除以计算日发售在外的该类别基金份额总数。

7.4.2 会计报表的编制基础

本基金的财务报表按照财政部于2006年2月15日颁布的《企业会计准则—基本准则》和38项具体会计准则、其后颁布的企业会计准则讲解指南、企业会计准则解释以及其他相关规定（以下合称"企业会计准则"）、中国证监会公告〔2010〕5号《证券投资基金信息披露XBRL模板第3号》《年度报告和半年度报告》、中国证券协会于2007年5月15日颁布的《证券投资基金会计核算业务指引》、《鹏华普天系列开放式证券投资基金基金合同》和中国证监会允许的如财务报表附注所列示的基金行业实务操作的有关规定编制。

7.4.3 遵循企业会计准则及其他有关规定的声明

本基金2012年度财务报表符合企业会计准则的要求，真实、完整地反映了本基金2012年12月31日的财务状况以及2012年度的经营成果和基金净值变动情况等有关信息。

7.4.4 本报告期所采用的会计政策、会计估计与最近一期年度报告相一致的说明

本报告期所采用的会计政策、会计估计与最近一期年度报告相一致。

7.4.5 差错更正的说明

本基金本报告期没有发生重大会计差错更正。

7.4.6 关联方关系

关联方名称	与本基金的关系
鹏华基金管理有限公司	基金管理人、基金销售机构
交通银行股份有限公司（"交通银行"）	基金托管人、基金代销机构
国信证券股份有限公司（"国信证券"）	基金管理人的股东、基金代销机构
意大利欧利盛资本资产管理股份公司(Eurizon Capital SGR S.p.A.)	基金管理人的股东
深圳市北融信投资发展有限公司	基金管理人的股东

注：1、本报告期存在控制关系或其他重大利害关系的关联方没有发生变化。2、下述关联交易均在正常业务范围内按一般商业条款订立。

7.4.7 本报告期及上年度可比期间的关联方交易

7.4.7.1 通过关联方交易单元进行的交易

本基金本报告期及上年度可比期间未通过关联方交易单元发生股票交易、权证交易、债券交易、债券回购交易，也没有发生应支付关联方的佣金业务。

7.4.7.2 关联方报酬

7.4.7.2.1 基金管理费

单位：人民币元

项目	本期 2012年1月1日至2012年12月31日	上年度可比期间 2011年1月1日至2011年12月31日
当期发生的基金应支付的管理费	3,254,637.12	1,444,932.49
其中：支付销售机构的客户维护费	505,554.66	183,368.64

注：⑴支付基金管理人鹏华基金管理有限公司的管理人报酬，2006年5月15日之前的约定年费率为0.75%，自2006年5月15日普天债券基金分设A、B类份额起，管理人报酬年费率为0.60%，逐日计提，按月支付。日管理费=前一日基金资产净值×0.60%÷当年天数。

⑵根据《开放式证券投资基金销售费用管理规定》，基金管理人依据销售机构销售基金的保有量提取一定比例的客户维护费，用以向基金销售机构支付客户服务及销售活动中产生的相关费用，客户维护费从基金管理费中列支。

7.4.7.2.2 基金托管费

单位：人民币元

项目	本期 2012年1月1日至2012年12月31日	上年度可比期间 2011年1月1日至2011年12月31日
当期发生的基金应支付的托管费	976,391.12	433,479.86

注：支付基金托管人交通银行股份有限公司的托管费，2006年5月15日之前的约定年费率为0.20%，自2006年5月15日普天债券基金分设A、B类份额起，托管费年费率为0.18%，逐日计提，按月支付。日托管费=前一日基金资产净值×0.18%÷当年天数。

7.4.7.2.3 销售服务费

单位：人民币元

获得销售服务费的各关联方名称	本期 2012年1月1日至2012年12月31日		
	当期发生的基金应支付的销售服务费		
	鹏华普天债券A	鹏华普天债券B	合计
鹏华基金管理有限公司	-	372,702.32	372,702.32
交通银行	-	7,595.98	7,595.98
国信证券	-	27,307.26	27,307.26
合计	-	407,605.56	407,605.56
获得销售服务费的各关联方名称	上年度可比期间 2011年1月1日至2011年12月31日		
	当期发生的基金应支付的销售服务费		
	鹏华普天债券A	鹏华普天债券B	合计
鹏华基金管理有限公司	-	157,458.01	157,458.01
交通银行	-	15,027.69	15,027.69
国信证券	-	1,007.92	1,007.92
合计	-	173,493.62	173,493.62

注：自2006年5月15日普天债券基金分设A、B类份额起，支付基金销售机构的B类基金份额的销售服务费按前一日基金资产净值0.3%的年费率计提，逐日计提，按月支付，A类基金份额不收取销售服务费。日销售服务费=前一日基金资产净值×0.3%÷当年天数。

7.4.7.3 与关联方进行银行间同业市场的债券（含回购）交易

单位：人民币元

本期 2012年1月1日至2012年12月31日						
银行间市场交易的各关联方名称	债券交易金额		基金逆回购		基金正回购	