

基金管理人:海富通基金管理有限公司
基金托管人:中国建设银行股份有限公司
报告送出日期:二〇一三年一月二十一日

§ 1 重要提示

基金管理人的董事及董事保证本报告所载资料不存在虚假记载、误导性陈述或重大遗漏,并对其内容的真实性、准确性和完整性承担个别及连带责任。

基金管理人中国建设银行股份有限公司根据本基金合同约定,于2013年1月18日复核了本报告中的财务指标、净值表现和投资组合报告等内容,保证复核内容不存在虚假记载、误导性陈述或者重大遗漏。

基金管理人承诺以诚实信用、勤勉尽责的原则管理和运用基金资产,但不保证基金一定盈利。

基金的过往业绩并不预示其未来表现。投资有风险,投资者在作出投资决策前应仔细阅读本基金的招募说明书。

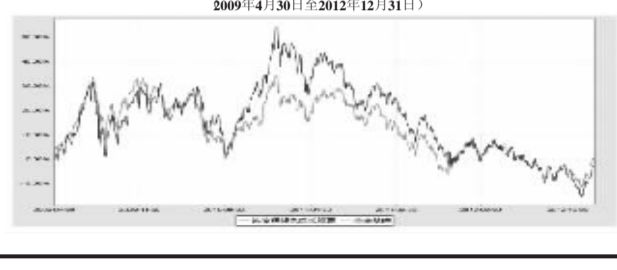
本报告中财务资料未经审计。

本报告自2012年10月11日起至12月31日止。

基金简称	海富通领先成长股票
基金代码	519025
交易代码	519025
基金运作方式	契约型开放式
基金合同生效日	2009年4月30日
报告期末基金份额总额	621,590,327.51份
投资目标	从具有成长潜力的行业中,精选出具有高度成长性的股票,在控制风险并保障资产良好流动性的前提下,力争实现基金资产的长期最大化增值。
投资策略	本基金运用已经得到市场检验和认可的国际先进投资理念,通过上市公司基本面分析和研究,坚持寻找价值洼地和长期投资,来取得超额收益。在投资组合构建和管理过程中,本基金采取“自上而下”与“自下而上”相结合的方法,具有领先发展的行业中,精选出具有高度成长性的股票。
业绩比较基准	MSCI China A指数*80%+上证国债指数*20%
风险收益特征	本基金是股票型基金,属于较高风险、较高收益的投资品种。
基金管理人	海富通基金管理有限公司
基金托管人	中国建设银行股份有限公司

3.1 主要财务指标	§ 3 主要财务指标和基金净值表现
单位:人民币元	
主要财务指标	报告期(2012年10月1日-2012年12月31日)
1.本期已实现收益	-20,756,481.14
2.本期利润	21,319,480.59
3.加权平均基金份额本期利润	0.0341
4.期末基金资产净值	541,029,109.74
5.期末基金份额净值	0.872
注:①所述基金业绩指标不包括持有人认购或交易基金的各项费用,计入费用后实际收益水平要低于所列数字。	
②本期已实现收益指基金本期利息收入、投资收益、其他收入(不含公允价值变动收益)扣除相关费用后的余额,本期利润为本期已实现收益加上本期公允价值变动收益。	
3.2.1 本期基金份额净值增长率及其与同期业绩比较基准收益率的比较	

阶段	净值增长率 率①	净值增长率 率标准差 ②	业绩比较 基准收益 率③	业绩比较 基准收益 率标准差 ④	①-③	②-④
过去三个月	4.18%	1.25%	7.42%	1.03%	-3.24%	0.22%
3.2.2 自基金合同生效以来基金业绩表现与同期业绩比较基准收益率的比较						
份额累计净值增长率与业绩比较基准收益率历史走势对比图 2009年4月30日至2012年12月31日						



基金管理人:海富通基金管理有限公司
基金托管人:中国建设银行股份有限公司
报告送出日期:二〇一三年一月二十一日

§ 1 重要提示

基金管理人的董事及董事保证本报告所载资料不存在虚假记载、误导性陈述或重大遗漏,并对其内容的真实性、准确性和完整性承担个别及连带责任。

基金管理人中国建设银行股份有限公司根据本基金合同约定,于2013年1月18日复核了本报告中的财务指标、净值表现和投资组合报告等内容,保证复核内容不存在虚假记载、误导性陈述或者重大遗漏。

基金管理人承诺以诚实信用、勤勉尽责的原则管理和运用基金资产,但不保证基金一定盈利。

基金的过往业绩并不预示其未来表现。投资有风险,投资者在作出投资决策前应仔细阅读本基金的招募说明书。


本报告中财务资料未经审计。

本报告自2012年10月11日起至12月31日止。

基金简称	海富通强化回报混合型
基金代码	519007
交易代码	519007
基金运作方式	契约型开放式
基金合同生效日	2006年5月25日
报告期末基金份额总额	2,840,879,803.81份
投资目标	本基金投资于定期存款(税前)加权平均收益率。
投资策略	本基金认为,灵活运用有纪律的资产配置策略和精选证券是获得回报的主要来源,而收益管理和风险管理是保证回报的重要手段。因此,本基金将运用资产配置、精选证券和收益管理三个股大的投资策略,实现基金的投资目标。
业绩比较基准	三年期银行定期存款(税前)加权平均收益率。
风险收益特征	追求高于固定收益类资产的投资品种。属于适度风险、适中收益的混合型基金,其长期的预期收益和风险高于债券基金,低于股票基金。
基金管理人	海富通基金管理有限公司
基金托管人	招商银行股份有限公司

3.1 主要财务指标	§ 3 主要财务指标和基金净值表现
单位:人民币元	
主要财务指标	报告期(2012年10月1日-2012年12月31日)
1.本期已实现收益	-81,464,961.60
2.本期利润	68,217,753.18
3.加权平均基金份额本期利润	0.0238
4.期末基金资产净值	1,735,054,325.33
5.期末基金份额净值	0.611
注:①所述基金业绩指标不包括持有人认购或交易基金的各项费用,计入费用后实际收益水平要低于所列数字。	
②本期已实现收益指基金本期利息收入、投资收益、其他收入(不含公允价值变动收益)扣除相关费用后的余额,本期利润为本期已实现收益加上本期公允价值变动收益。	
3.2.1 本期基金份额净值增长率及其与同期业绩比较基准收益率的比较	

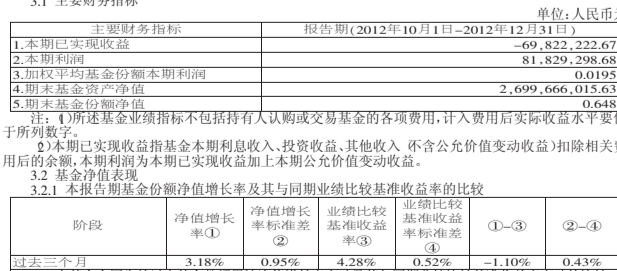
阶段	净值增长率 率①	净值增长率 率标准差 ②	业绩比较 基准收益 率③	业绩比较 基准收益 率标准差 ④	①-③	②-④
过去三个月	4.09%	0.98%	1.05%	0.01%	3.04%	0.97%
3.2.2 自基金合同生效以来基金业绩表现与同期业绩比较基准收益率的比较						
份额累计净值增长率与业绩比较基准收益率历史走势对比图 2006年5月25日至2012年12月31日						



注:按本基金合同约定,本基金建仓期为基金合同生效之日起六个月。建仓期间内,本基金投资组合构成比例不符合本基金合同第十二条(二)、(七)规定的比例限制及本基金投资组合的各项比例。

姓名	职务	在本基金的投资期限(年)	证券从业年限
陈静	基金经理	2012-4-9	9年
注:1.对基金的首任基金经理,其任职日期指基金合同生效日,离任日期指公司做出决定之日;非首任基金经理,其任职日期指其任职日期指公司做出决定之日。			
2.证券从业年限的计算标准为:自取得证券从业资格的工作日开始计算。			
3.2.1 本期基金份额净值增长率及其与同期业绩比较基准收益率的比较			

阶段	净值增长率 率①	净值增长率 率标准差 ②	业绩比较 基准收益 率③	业绩比较 基准收益 率标准差 ④	①-③	②-④
过去三个月	3.18%	0.95%	4.28%	0.52%	-1.10%	0.43%
3.2.2 自基金合同生效以来基金业绩表现与同期业绩比较基准收益率的比较						
份额累计净值增长率与业绩比较基准收益率历史走势对比图 2004年3月12日至2012年12月31日						



注:按基金合同约定,本基金建仓期为基金合同生效之日起六个月,即2009年4月30日至2009年10月11日。建仓期间内,本基金投资组合构成比例不符合本基金合同第十二条(二)、(七)规定的比例限制及本基金投资组合的各项比例。

姓名	职务	在本基金的投资期限(年)	证券从业年限
陈静	基金经理	2012-4-9	9年
注:1.对基金的首任基金经理,其任职日期指基金合同生效日,离任日期指公司做出决定之日;非首任基金经理,其任职日期指其任职日期指公司做出决定之日。			
2.证券从业年限的计算标准为:自取得证券从业资格的工作日开始计算。			
3.2.1 本期基金份额净值增长率及其与同期业绩比较基准收益率的比较			

阶段	净值增长率 率①	净值增长率 率标准差 ②	业绩比较 基准收益 率③	业绩比较 基准收益 率标准差 ④	①-③	②-④
过去三个月	4.18%	1.25%	7.42%	1.03%	-3.24%	0.22%
3.2.2 自基金合同生效以来基金业绩表现与同期业绩比较基准收益率的比较						
份额累计净值增长率与业绩比较基准收益率历史走势对比图 2009年4月30日至2012年12月31日						



基金管理人:海富通基金管理有限公司
基金托管人:中国建设银行股份有限公司
报告送出日期:二〇一三年一月二十一日

§ 1 重要提示

基金管理人的董事及董事保证本报告所载资料不存在虚假记载、误导性陈述或重大遗漏,并对其内容的真实性、准确性和完整性承担个别及连带责任。

基金管理人中国建设银行股份有限公司根据本基金合同约定,于2013年1月18日复核了本报告中的财务指标、净值表现和投资组合报告等内容,保证复核内容不存在虚假记载、误导性陈述或者重大遗漏。

基金管理人承诺以诚实信用、勤勉尽责的原则管理和运用基金资产,但不保证基金一定盈利。

基金的过往业绩并不预示其未来表现。投资有风险,投资者在作出投资决策前应仔细阅读本基金的招募说明书。

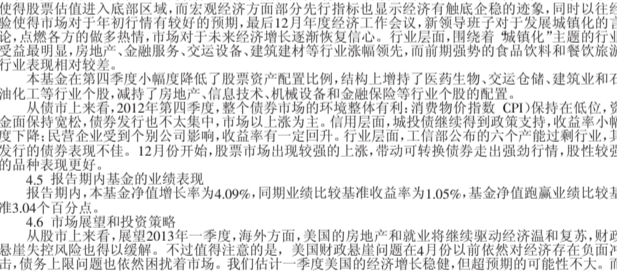
本报告中财务资料未经审计。

本报告自2012年10月11日起至12月31日止。

基金简称	海富通领先成长股票
基金代码	519025
交易代码	519025
基金运作方式	契约型开放式
基金合同生效日	2009年4月30日
报告期末基金份额总额	621,590,327.51份
投资目标	从具有成长潜力的行业中,精选出具有高度成长性的股票,在控制风险并保障资产良好流动性的前提下,力争实现基金资产的长期最大化增值。
投资策略	本基金运用已经得到市场检验和认可的国际先进投资理念,通过上市公司基本面分析和研究,坚持寻找价值洼地和长期投资,来取得超额收益。在投资组合构建和管理过程中,本基金采取“自上而下”与“自下而上”相结合的方法,具有领先发展的行业中,精选出具有高度成长性的股票。
业绩比较基准	MSCI China A指数*80%+上证国债指数*20%
风险收益特征	本基金是股票型基金,属于较高风险、较高收益的投资品种。
基金管理人	海富通基金管理有限公司
基金托管人	中国建设银行股份有限公司

3.1 主要财务指标	§ 3 主要财务指标和基金净值表现
单位:人民币元	
主要财务指标	报告期(2012年10月1日-2012年12月31日)
1.本期已实现收益	-20,756,481.14
2.本期利润	21,319,480.59
3.加权平均基金份额本期利润	0.0341
4.期末基金资产净值	541,029,109.74
5.期末基金份额净值	0.872
注:①所述基金业绩指标不包括持有人认购或交易基金的各项费用,计入费用后实际收益水平要低于所列数字。	
②本期已实现收益指基金本期利息收入、投资收益、其他收入(不含公允价值变动收益)扣除相关费用后的余额,本期利润为本期已实现收益加上本期公允价值变动收益。	
3.2.1 本期基金份额净值增长率及其与同期业绩比较基准收益率的比较	

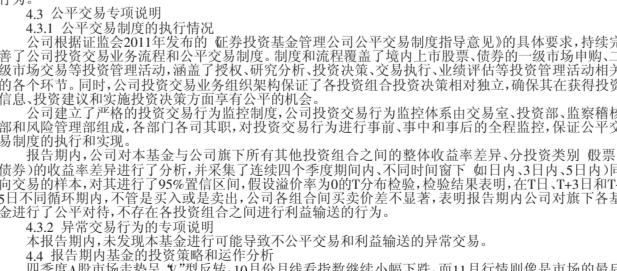
阶段	净值增长率 率①	净值增长率 率标准差 ②	业绩比较 基准收益 率③	业绩比较 基准收益 率标准差 ④	①-③	②-④
过去三个月	4.18%	1.25%	7.42%	1.03%	-3.24%	0.22%
3.2.2 自基金合同生效以来基金业绩表现与同期业绩比较基准收益率的比较						
份额累计净值增长率与业绩比较基准收益率历史走势对比图 2009年4月30日至2012年12月31日						



注:按本基金合同约定,本基金建仓期为基金合同生效之日起六个月。建仓期间内,本基金投资组合构成比例不符合本基金合同第十二条(二)、(七)规定的比例限制及本基金投资组合的各项比例。

姓名	职务	在本基金的投资期限(年)	证券从业年限
陈静	基金经理	2012-4-9	9年
注:1.对基金的首任基金经理,其任职日期指基金合同生效日,离任日期指公司做出决定之日;非首任基金经理,其任职日期指其任职日期指公司做出决定之日。			
2.证券从业年限的计算标准为:自取得证券从业资格的工作日开始计算。			
3.2.1 本期基金份额净值增长率及其与同期业绩比较基准收益率的比较			

阶段	净值增长率 率①	净值增长率 率标准差 ②	业绩比较 基准收益 率③	业绩比较 基准收益 率标准差 ④	①-③	②-④
过去三个月	3.18%	0.95%	4.28%	0.52%	-1.10%	0.43%
3.2.2 自基金合同生效以来基金业绩表现与同期业绩比较基准收益率的比较						
份额累计净值增长率与业绩比较基准收益率历史走势对比图 2004年3月12日至2012年12月31日						



注:按基金合同约定,本基金建仓期为基金合同生效之日起六个月,即2009年4月30日至2009年10月11日。建仓期间内,本基金投资组合构成比例不符合本基金合同第十二条(二)、(七)规定的比例限制及本基金投资组合的各项比例。

姓名	职务	在本基金的投资期限(年)	证券从业年限
陈静	基金经理	2012-4-9	9年
注:1.对基金的首任基金经理,其任职日期指基金合同生效日,离任日期指公司做出决定之日;非首任基金经理,其任职日期指其任职日期指公司做出决定之日。			
2.证券从业年限的计算标准为:自取得证券从业资格的工作日开始计算。			
3.2.1 本期基金份额净值增长率及其与同期业绩比较基准收益率的比较			

阶段	净值增长率 率①	净值增长率 率标准差 ②	业绩比较 基准收益 率③	业绩比较 基准收益 率标准差 ④	①-③	②-④
过去三个月	4.18%	1.25%	7.42%	1.03%	-3.24%	0.22%
3.2.2 自基金合同生效以来基金业绩表现与同期业绩比较基准收益率的比较						
份额累计净值增长率与业绩比较基准收益率历史走势对比图 2009年4月30日至2012年12月31日						



基金管理人:海富通基金管理有限公司
基金托管人:中国建设银行股份有限公司
报告送出日期:二〇一三年一月二十一日

§ 1 重要提示

基金管理人的董事及董事保证本报告所载资料不存在虚假记载、误导性陈述或重大遗漏,并对其内容的真实性、准确性和完整性承担个别及连带责任。

基金管理人中国建设银行股份有限公司根据本基金合同约定,于2013年1月18日复核了本报告中的财务指标、净值表现和投资组合报告等内容,保证复核内容不存在虚假记载、误导性陈述或者重大遗漏。

基金管理人承诺以诚实信用、勤勉尽责的原则管理和运用基金资产,但不保证基金一定盈利。

基金的过往业绩并不预示其未来表现。投资有风险,投资者在作出投资决策前应仔细阅读本基金的招募说明书。

本报告中财务资料未经审计。

本报告自2012年10月11日起至12月31日止。

基金简称	海富通强化回报混合型
基金代码	519007
交易代码	519007
基金运作方式	契约型开放式
基金合同生效日	2006年5月25日
报告期末基金份额总额	2,840,879,803.81份
投资目标	本基金投资于定期存款(税前)加权平均收益率。
投资策略	本基金认为,灵活运用有纪律的资产配置策略和精选证券是获得回报的主要来源,而收益管理和风险管理是保证回报的重要手段。因此,本基金将运用资产配置、精选证券和收益管理三个股大的投资策略,实现基金的投资目标。
业绩比较基准	三年期银行定期存款(税前)加权平均收益率。
风险收益特征	追求高于固定收益类资产的投资品种。属于适度风险、适中收益的混合型基金,其长期的预期收益和风险高于债券基金,低于股票基金。
基金管理人	海富通基金管理有限公司
基金托管人	招商银行股份有限公司

3.1 主要财务指标	§ 3 主要财务指标和基金净值表现
单位:人民币元	
主要财务指标	报告期(2012年10月1日-2012年12月31日)
1.本期已实现收益	-81,464,961.60
2.本期利润	68,217,753.18
3.加权平均基金份额本期利润	0.0238
4.期末基金资产净值	1,735,054,325.33
5.期末基金份额净值	0.611
注:①所述基金业绩指标不包括持有人认购或交易基金的各项费用,计入费用后实际收益水平要低于所列数字。	
②本期已实现收益指基金本期利息收入、投资收益、其他收入(不含公允价值变动收益)扣除相关费用后的余额,本期利润为本期已实现收益加上本期公允价值变动收益。	
3.2.1 本期基金份额净值增长率及其与同期业绩比较基准收益率的比较	

阶段	净值增长率 率①	净值增长率 率标准差 ②	业绩比较 基准收益 率③	业绩比较 基准收益 率标准差 ④	①-③	②-④
过去三个月	4.09%	0.98%	1.05%	0.01%	3.04%	0.97%
3.2.2 自基金合同生效以来基金业绩表现与同期业绩比较基准收益率的比较						
份额累计净值增长率与业绩比较基准收益率历史走势对比图 2006年5月25日至2012年12月31日						



注:按本基金合同约定,本基金建仓期为基金合同生效之日起六个月。建仓期间内,本基金投资组合构成比例不符合本基金合同第十二条(二)、(七)规定的比例限制及本基金投资组合的各项比例。

姓名	职务	在本基金的投资期限(年)	证券从业年限
陈静	基金经理	2012-4-9	9年
注:1.对基金的首任基金经理,其任职日期指基金合同生效日,离任日期指公司做出决定之日;非首任基金经理,其任职日期指其任职日期指公司做出决定之日。			
2.证券从业年限的计算标准为:自取得证券从业资格的工作日开始计算。			
3.2.1 本期基金份额净值增长率及其与同期业绩比较基准收益率的比较			

阶段	净值增长率 率①	净值增长率 率标准差 ②	业绩比较 基准收益 率③	业绩比较 基准收益 率标准差 ④	①-③	②-④
过去三个月	3.18%	0.95%	4.28%	0.52%	-1.10%	0.43%
3.2.2 自基金合同生效以来基金业绩表现与同期业绩比较基准收益率的比较						
份额累计净值增长率与业绩比较基准收益率历史走势对比图 2004年3月12日至2012年12月31日						



基金管理人:海富通基金管理有限公司
基金托管人:中国建设银行股份有限公司
报告送出日期:二〇一三年一月二十一日

§ 1 重要提示

基金管理人的董事及董事保证本报告所载资料不存在虚假记载、误导性陈述或重大遗漏,并对其内容的真实性、准确性和完整性承担个别及连带责任。

基金管理人中国建设银行股份有限公司根据本基金合同约定,于2013年1月18日复核了本报告中的财务指标、净值表现和投资组合报告等内容,保证复核内容不存在虚假记载、误导性陈述或者重大遗漏。

基金管理人承诺以诚实信用、勤勉尽责的原则管理和运用基金资产,但不保证基金一定盈利。

基金的过往业绩并不预示其未来表现。投资有风险,投资者在作出投资决策前应仔细阅读本基金的招募说明书。

本报告中财务资料未经审计。

本报告自2012年10月11日起至12月31日止。

基金简称	海富通领先成长股票
基金代码	519025
交易代码	519025
基金运作方式	契约型开放式
基金合同生效日	2009年4月30日
报告期末基金份额总额	621,590,327.51份
投资目标	从具有成长潜力的行业中,精选出具有高度成长性的股票,在控制风险并保障资产良好流动性的前提下,力争实现基金资产的长期最大化增值。
投资策略	本基金运用已经得到市场检验和认可的国际先进投资理念,通过上市公司基本面分析和研究,坚持寻找价值洼地和长期投资,来取得超额收益。在投资组合构建和管理过程中,本基金采取“自上而下”与“自下而上”相结合的方法,具有领先发展的行业中,精选出具有高度成长性的股票。
业绩比较基准	MSCI China A指数*80%+上证国债指数*20%
风险收益特征	本基金是股票型基金,属于较高风险、较高收益的投资品种。
基金管理人	海富通基金管理有限公司
基金托管人	中国建设银行股份有限公司

3.1 主要财务指标	§ 3 主要财务指标和基金净值表现
单位:人民币元	
主要财务指标	报告期(2012年10月1日-2012年12月31日)
1.本期已实现收益	-20,756,481.14
2.本期利润	21,319,480.59
3.加权平均基金份额本期利润	0.0341
4.期末基金资产净值	541,029,109.74
5.期末基金份额净值	0.872
注:①所述基金业绩指标不包括持有人认购或交易基金的各项费用,计入费用后实际收益水平要低于所列数字。	
②本期已实现收益指基金本期利息收入、投资收益、其他收入(不含公允价值变动收益)扣除相关费用后的余额,本期利润为本期已实现收益加上本期公允价值变动收益。	
3.2.1 本期基金份额净值增长率及其与同期业绩比较基准收益率的比较	

阶段	净值增长率 率①	净值增长率 率标准差 ②	业绩比较 基准收益 率③	业绩比较 基准收益 率标准差 ④	①-③	②-④
过去三个月	4.18%	1.25%	7.42%	1.03%	-3.24%	0.22%
3.2.2 自基金合同生效以来基金业绩表现与同期业绩比较基准收益率的比较						
份额累计净值增长率与业绩比较基准收益率历史走势对比图 2009年4月30日至2012年12月31日						

