

基金管理人:海富通基金管理有限公司
基金托管人:中国工商银行股份有限公司
报告送出日期:二〇一三年一月二十一日

§ 1 重要提示
基金管理人及基金托管人承诺本报告所载资料不存在虚假记载、误导性陈述或重大遗漏,并对其内容的真实性、准确性和完整性承担个别及连带责任。
基金托管人中国工商银行股份有限公司根据本基金合同规定,于2013年1月18日复核了本报告中的财务指标、净值表现和投资组合报告等内容,保证复核内容不存在虚假记载、误导性陈述或者重大遗漏。
基金管理人承诺以诚实信用、勤勉尽责的原则管理和运用基金资产,但不保证基金一定盈利。
基金的过往业绩并不预示其未来表现,投资有风险,投资者在作出投资决策前应仔细阅读本基金的招募说明书。
本报告中财务资料未经审计。
本报告自2012年10月11日起至12月31日止。

§ 2 基金产品概况	
基金简称	海富通上证周期ETF
基金代码	510110
交易代码	510110
基金运作方式	定期开放方式
基金合同生效日	2010年9月19日
报告期末基金份额总额	126,916,764份
投资目标	紧密跟踪标的指数,追求跟踪偏离度与跟踪误差最小化。
投资策略	本基金采用完全复制法跟踪标的指数,按照标的指数成份股组成及其权重构建基金股票投资组合,进行被动式指数化投资,并根指标的指数成份股及其权重的变动进行相应调整。
业绩比较基准	本基金业绩比较基准为标的指数。本基金标的指数为上证周期行业50指数。
风险收益特征	本基金属股票型基金,风险与收益高于混合基金、债券基金与货币市场基金。本基金为指数型基金,主要采用完全复制法跟踪标的指数的表现,具有与标的指数、以及标的指数所代表的股票市场相似的风险收益特征。
基金管理人	海富通基金管理有限公司
基金托管人	中国工商银行股份有限公司

§ 3 主要财务指标和基金净值表现	
单位:人民币元	
主要财务指标	报告期(2012年10月1日-2012年12月31日)
1.本期已实现收益	-3,490,297.76
2.本期利润	51,217,853.32
3.加权平均基金份额本期利润	0.3344
4.期末基金资产净值	296,593,454.76
5.期末基金份额净值	2.337

注:①所述基金业绩指标不包括持有人认购或交易基金的各项费用,计入费用后实际收益水平要低于所列数字。

②本期已实现收益指基金本期利息收入、投资收益、其他收入(不含公允价值变动收益)扣除相关费用后的余额,本期利润为本期已实现收益加上本期公允价值变动收益。


③本基金已于2010年11月11日进行了基金份额折算,折算比例为0.40131071。

3.2.1 本报告期基金份额净值增长率及其与同期业绩比较基准收益率的比较

阶段	净值增长率 率①	净值增长率 率标准差 ②	业绩比较 率标准差 ③	业绩比较 率标准差 率④	①-③	②-④
过去三个月	16.91%	1.35%	17.04%	1.38%	-0.13%	-0.03%

3.2.2 自基金合同生效以来基金累计净值增长率变动及其与同期业绩比较基准收益率变动的比较

海富通上证周期行业50交易型开放式指数证券投资基金联接基金
份额累计净值增长率与业绩比较基准收益率历史走势对比图
2010年9月19日至2012年12月31日



基金管理人:海富通基金管理有限公司
基金托管人:中国工商银行股份有限公司
报告送出日期:二〇一三年一月二十一日

§ 1 重要提示
基金管理人及基金托管人承诺本报告所载资料不存在虚假记载、误导性陈述或重大遗漏,并对其内容的真实性、准确性和完整性承担个别及连带责任。
基金托管人中国工商银行股份有限公司根据本基金合同规定,于2013年1月18日复核了本报告中的财务指标、净值表现和投资组合报告等内容,保证复核内容不存在虚假记载、误导性陈述或者重大遗漏。
基金管理人承诺以诚实信用、勤勉尽责的原则管理和运用基金资产,但不保证基金一定盈利。
基金的过往业绩并不预示其未来表现,投资有风险,投资者在作出投资决策前应仔细阅读本基金的招募说明书。
本报告中财务资料未经审计。
本报告自2012年10月11日起至12月31日止。

§ 2 基金产品概况	
基金简称	海富通上证周期ETF联接
基金代码	519027
交易代码	519027
基金运作方式	契约型开放式
基金合同生效日	2010年9月28日
报告期末基金份额总额	234,141,451.90份
投资目标	通过投资于上证周期行业50ETF,紧密跟踪标的指数,追求跟踪偏离度与跟踪误差最小化。
投资策略	本基金通过主要投资于上证周期行业50ETF,标的指数成份股和备选成份股进行被动式指数化投资,紧密跟踪标的指数的表现。建仓完成后,正常情况下投资于上证周期行业50ETF的比例不低于基金资产净值的90%。
业绩比较基准	上证周期行业50指数收益率*90%+活期存款利率(税后)*5%
风险收益特征	本基金属股票型基金,预期风险与收益水平高于混合基金、债券基金与货币市场基金。同时本基金为上证周期行业50交易型开放式指数证券投资基金的联接基金,具有与上证周期行业50指数相似的风险收益特征。
基金管理人	海富通基金管理有限公司
基金托管人	中国工商银行股份有限公司

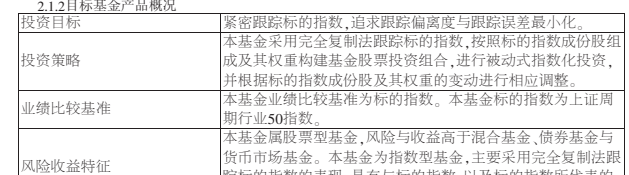
§ 3 主要财务指标和基金净值表现	
单位:人民币元	
主要财务指标	报告期(2012年10月1日-2012年12月31日)
1.本期已实现收益	-1,426,553.80
2.本期利润	27,314,998.87
3.加权平均基金份额本期利润	0.1147
4.期末基金资产净值	199,788,513.20
5.期末基金份额净值	0.853

注:①所述基金业绩指标不包括持有人认购或交易基金的各项费用,计入费用后实际收益水平要低于所列数字。

②本期已实现收益指基金本期利息收入、投资收益、其他收入(不含公允价值变动收益)扣除相关费用后的余额,本期利润为本期已实现收益加上本期公允价值变动收益。

3.2.1 本报告期基金份额净值增长率及其与同期业绩比较基准收益率的比较

海富通上证周期行业50交易型开放式指数证券投资基金联接基金
份额累计净值增长率与业绩比较基准收益率历史走势对比图
2010年11月23日至2012年12月31日



股票市场相似的风险收益特征	
§ 3 主要财务指标和基金净值表现	
3.1 主要财务指标	单位:人民币元
主要财务指标	报告期(2012年10月1日-2012年12月31日)
1.本期已实现收益	-1,426,553.80
2.本期利润	27,314,998.87
3.加权平均基金份额本期利润	0.1147
4.期末基金资产净值	199,788,513.20

注:1、对基金的首任基金经理,其任职日期指基金合同生效日;离任日期指公司做出决定之日;非首任基金经理,其任职日期指离任日期指公司做出决定之日。
2、证券从业年限的计算标准:自参加证券行业的相关工作开始计算。

4.2 管理人对报告期内本基金运作遵规守信情况的说明
本报告期内,本基金管理人认真遵循《中华人民共和国证券投资基金法》及其他有关法律法规、基金合同的规定,本着诚实信用、勤勉尽责的原则管理和运用基金资产,没有发生损害基金份额持有人利益的行为。

4.3 公平交易专项说明
4.3.1 公平交易制度的执行情况
公司根据证监会2011年发布的《证券投资基金管理公司公平交易制度指导意见》的具体要求,持续完善了对公司投资交易业务流程和公司授权制度、制度与流程覆盖了境内上市股票、债券的一级市场申购、二级市场交易等投资管理活动,涵盖了授权、研究分析、投资决策、交易执行、业绩评估等投资管理活动的各个环节。同时,公司投资交易业务组织架构保证了各投资组合投资决策相对独立,确保其在获得投资信息、投资建议形成和执行投资方面享有公平的机会。

公司建立了严格的投资交易行为监控制度,公司投资交易行为监控体系由交易室、投资部、监察稽核部和风险管理部组成,各部门各司其职,对投资交易行为进行事前、事中和事后的全程监控,保证公平交易制度的执行和实现。

报告期内,公司对本基金旗下所有其他投资组合之间的整体收益率差异、分投资组合:股票、债券、货币的收益率差异进行了分析,并采集了连续四个季度期间内,不同时间留下(如日内,3日内,5日内)同向交易的数据,对其进行了95%置信区间、假设投资组合为0的分布检验,检验结果表明,在T日、T+3日和T+5日不同时间期间内,不存在买卖价差,公司各组合买卖价差并不显著,表明报告期内公司对基于各基金进行了公平对待,不存在有损基金份额持有人利益的行为。

4.3.2 异常交易行为的专项说明
报告期内,本基金管理人未发现导致不公平交易和利益输送的异常交易。

4.4 报告期内基金的投资策略和运作分析
2012年第四季度,整个市场环境与公司旗下所有其他投资组合之间的整体收益率差异、分投资组合:股票、债券、货币的收益率差异进行了分析,并采集了连续四个季度期间内,不同时间留下(如日内,3日内,5日内)同向交易的数据,对其进行了95%置信区间、假设投资组合为0的分布检验,检验结果表明,在T日、T+3日和T+5日不同时间期间内,不存在买卖价差,公司各组合买卖价差并不显著,表明报告期内公司对基于各基金进行了公平对待,不存在有损基金份额持有人利益的行为。

4.5 报告期内基金的投资策略和运作分析
报告期内,海富通上证周期行业50交易型开放式指数证券投资基金的净值增长率为1.44%,同期业绩比较基准收益率为1.05%。

基金管理人认为,2013年上半年,尤其是第一季度,债券市场应当以谨慎为主。目前货币政策已经实质性地向宽松,在给股市带来利好预期的同时,却给债券市场带来了通货膨胀的担忧。降低融资成本,增加信贷投放,在股市历史上更多的历史经验表明,在股市市场有表现时,境外资金是否继续支持需要关注。目前债券市场已经积累了一定涨幅,有一定的获利回吐压力。

如果再有长远一些,债券市场的基本面并非大变的局面。降低融资成本,需要在基准利率、市场利率上做文章,整体利率水平应处于下降,整个市场虽然可能短期回拉,但中长期该有向好,对债券市场也形成支撑。债券市场可能继续向上抬升,在中长期趋势向好,从目前看,该市场可能继续向上抬升。

可能使于债券。

我们将适度增加权益类资产的投资比例,降低信用债投资比例,缩短组合久期,严格控制信用风险和流动性风险,力争为持有人带来长期稳定的投资回报。

5.1 报告期末基金资产组合情况

上证周期行业50交易型开放式指数证券投资基金

注:按照本基金合同规定,本基金建仓期为基金合同生效之日起二个月。截至报告期末本基金的各项投资比例已达到基金合同第十三章 C 投资组合限制、投资组合限制中规定的各项比例。

§ 4.1 基金经理 或基金经理小组简介					
姓名	职务	任职日期	离任日期	证券从业年限	说明
刘勇	本基金的基金经理,海富通上证180ETF基金基金经理,海富通上证周期ETF基金基金经理,海富通上证180ETF基金基金经理				

注:1、对基金的首任基金经理,其任职日期指基金合同生效日;离任日期指公司做出决定之日;非首任基金经理,其任职日期指离任日期指公司做出决定之日。
2、证券从业年限的计算标准:自参加证券行业的相关工作开始计算。

4.2 管理人对报告期内本基金运作遵规守信情况的说明
本报告期内,本基金管理人认真遵循《中华人民共和国证券投资基金法》及其他有关法律法规、基金合同的规定,本着诚实信用、勤勉尽责的原则管理和运用基金资产,没有发生损害基金份额持有人利益的行为。

4.3 公平交易专项说明
4.3.1 公平交易制度的执行情况
公司根据证监会2011年发布的《证券投资基金管理公司公平交易制度指导意见》的具体要求,持续完善了对公司投资交易业务流程和公司授权制度、制度与流程覆盖了境内上市股票、债券的一级市场申购、二级市场交易等投资管理活动,涵盖了授权、研究分析、投资决策、交易执行、业绩评估等投资管理活动的各个环节。同时,公司投资交易业务组织架构保证了各投资组合投资决策相对独立,确保其在获得投资信息、投资建议形成和执行投资方面享有公平的机会。

公司建立了严格的投资交易行为监控制度,公司投资交易行为监控体系由交易室、投资部、监察稽核部和风险管理部组成,各部门各司其职,对投资交易行为进行事前、事中和事后的全程监控,保证公平交易制度的执行和实现。

报告期内,公司对本基金旗下所有其他投资组合之间的整体收益率差异、分投资组合:股票、债券、货币的收益率差异进行了分析,并采集了连续四个季度期间内,不同时间留下(如日内,3日内,5日内)同向交易的数据,对其进行了95%置信区间、假设投资组合为0的分布检验,检验结果表明,在T日、T+3日和T+5日不同时间期间内,不存在买卖价差,公司各组合买卖价差并不显著,表明报告期内公司对基于各基金进行了公平对待,不存在有损基金份额持有人利益的行为。

4.3.2 异常交易行为的专项说明
报告期内,本基金管理人未发现导致不公平交易和利益输送的异常交易。

4.4 报告期内基金的投资策略和运作分析
2012年第四季度,整个市场环境与公司旗下所有其他投资组合之间的整体收益率差异、分投资组合:股票、债券、货币的收益率差异进行了分析,并采集了连续四个季度期间内,不同时间留下(如日内,3日内,5日内)同向交易的数据,对其进行了95%置信区间、假设投资组合为0的分布检验,检验结果表明,在T日、T+3日和T+5日不同时间期间内,不存在买卖价差,公司各组合买卖价差并不显著,表明报告期内公司对基于各基金进行了公平对待,不存在有损基金份额持有人利益的行为。

4.5 报告期内基金的投资策略和运作分析
报告期内,海富通上证周期行业50交易型开放式指数证券投资基金的净值增长率为1.704%,同期业绩比较基准收益率为0.0029%。年化跟踪误差为7.519%,在合同约定的目标控制范围之内。

4.6 市场展望和投资策略
展望2013年一季度,境外方面,美国的房地产和就业将继续驱动经济温和复苏,财政悬崖失控风险也得以缓解。不过值得注意的是,美国财政悬崖问题在4月份以前依然对经济存在负面冲击,债务上限问题也依然困扰着市场。我们估计一季美国的经济增长稳健,但超预期的可能性不大。而欧洲方面,随着欧债危机的明显减小,金融市场的风险将继续减小,外需好转和金融体系的稳定或将给欧元区国家带来经济边际改善。

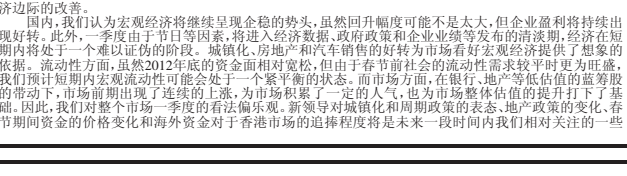
国内,我们认为宏观经济将继续呈现企稳的势态,虽然回升幅度可能不是太大,但企业盈利将持续向好,此外,一季度由于春节等因素,将进入经济数据、政策数据和行业数据等发布的密集期,经济在短期内部将进入一个难以证伪的阶段。城镇化、房地产和汽车消费的好转为市场看好发展预期提供了想象的依据。流动性方面,虽然2012年的资金面相对宽松,但由于春节前社会的流动性需求求较平时更为旺盛,我们预计短期内宏观流动性可能处于一个紧平衡的状态。而市场方面,在银行、地产等低估值蓝筹股的带动下,市场前期出现了连续的上漲,为市场积累了一定的人气,也为市场整体估值的提升打下了基础。因此,我们对整个市场一季度的看法偏乐观。新领导对城镇化长期政策的态度、地产政策的变化、春节期间资金的价格变化和海外资金对于香港市场的追捧程度将是未来一段时间内我们相对关注的一些地方。

对于所列数字。

②本期已实现收益指基金本期利息收入、投资收益、其他收入(不含公允价值变动收益)扣除相关费用后的余额,本期利润为本期已实现收益加上本期公允价值变动收益。

3.2.1 本报告期基金份额净值增长率及其与同期业绩比较基准收益率的比较

海富通上证周期行业50交易型开放式指数证券投资基金联接基金
份额累计净值增长率与业绩比较基准收益率历史走势对比图
2010年9月28日至2012年12月31日



海富通上证周期行业50交易型开放式指数证券投资基金联接基金

2012 第四季度报告

债券的收益率差异进行了分析,并采集了连续四个季度期间内,不同时间留下(如日内,3日内,5日内)同向交易的数据,对其进行了95%置信区间、假设投资组合为0的分布检验,检验结果表明,在T日、T+3日和T+5日不同时间期间内,不存在买卖价差,公司各组合买卖价差并不显著,表明报告期内公司对基于各基金进行了公平对待,不存在有损基金份额持有人利益的行为。

4.3.2 异常交易行为的专项说明
报告期内,本基金管理人未发现导致不公平交易和利益输送的异常交易。

4.4 报告期内基金的投资策略和运作分析
2012年第四季度,整个市场环境与公司旗下所有其他投资组合之间的整体收益率差异、分投资组合:股票、债券、货币的收益率差异进行了分析,并采集了连续四个季度期间内,不同时间留下(如日内,3日内,5日内)同向交易的数据,对其进行了95%置信区间、假设投资组合为0的分布检验,检验结果表明,在T日、T+3日和T+5日不同时间期间内,不存在买卖价差,公司各组合买卖价差并不显著,表明报告期内公司对基于各基金进行了公平对待,不存在有损基金份额持有人利益的行为。

4.5 报告期内基金的投资策略和运作分析
报告期内,海富通上证周期行业50交易型开放式指数证券投资基金的净值增长率为1.704%,同期业绩比较基准收益率为0.0029%。年化跟踪误差为8.8726%,在合同约定的目标控制范围之内。

4.6 市场展望和投资策略
展望2013年一季度,境外方面,美国的房地产和就业将继续驱动经济温和复苏,财政悬崖失控风险也得以缓解。不过值得注意的是,美国财政悬崖问题在4月份以前依然对经济存在负面冲击,债务上限问题也依然困扰着市场。我们估计一季美国的经济增长稳健,但超预期的可能性不大。而欧洲方面,随着欧债危机的明显减小,金融市场的风险将继续减小,外需好转和金融体系的稳定或将给欧元区国家带来经济边际改善。

国内,我们认为宏观经济将继续呈现企稳的势态,虽然回升幅度可能不是太大,但企业盈利将持续向好,此外,一季度由于春节等因素,将进入经济数据、政策数据和行业数据等发布的密集期,经济在短期内部将进入一个难以证伪的阶段。城镇化、房地产和汽车消费的好转为市场看好发展预期提供了想象的依据。流动性方面,虽然2012年的资金面相对宽松,但由于春节前社会的流动性需求求较平时更为旺盛,我们预计短期内宏观流动性可能处于一个紧平衡的状态。而市场方面,在银行、地产等低估值蓝筹股的带动下,市场前期出现了连续的上漲,为市场积累了一定的的人气,也为市场整体估值的提升打下了基础。因此,我们对整个市场一季度的看法偏乐观。新领导对城镇化长期政策的态度、地产政策的变化、春节期间资金的价格变化和海外资金对于香港市场的追捧程度将是未来一段时间内我们相对关注的一些地方。

本基金将继续严格按照基金合同的要求,秉承指数化投资策略,提高组合与指数的拟合度。我们将密切关注国内外经济形势的变化,以既定的投资组合与投资策略,规范运作、勤勉尽责,力争为广大投资者创造长期、稳定的回报。

注:按照本基金合同规定,本基金建仓期为自基金合同生效之日起三个月,截至报告期末本基金的各项资产配置比例已达到基金合同第十一章(六)投资范围、(六)投资限制中规定的各项比例。

5.2 报告期末按行业分类的股票投资组合

代码	行业类别	公允价值(元)	占基金资产净值比例(%)
A	农林、牧、渔业	-	-
B	采掘业	-	-
C	制造业	46,565,295.80	15.70
D	食品饮料	20,793,006.46	7.01
E	纺织服装、皮毛	-	-
F	医药、生物制品	-	-
G	化学、石化、塑胶、塑料	-	-
H	电子	-	-
I	金属、非金属	20,793,006.46	7.01
J	交通、运输、仓储业	-	-
K	信息、技术业	-	-
L	批发和零售贸易	-	-
M	金融、保险业	201,269,505.16	67.86
N	房地产业	16,340,607.68	5.51
O	社会服务业	-	-
P	传播与文化产业	-	-
M	综合类	-	-

5.3 报告期末按公允价值占基金资产净值比例大小排序的前十名股票投资明细

序号	股票代码	股票名称	数量(股)	公允价值(元)	占基金资产净值比例(%)
1	600036	招商银行	1,918,143	23,374,466.25	8.89
2	600030	中信证券	1,789,289	23,904,901.04	8.06
3	600016	民生银行	3,020,087	23,737,883.82	8.00
4	601318	中国平安	438,271	19,849,293.59	6.69
5	601166	兴业银行	1,009,699	16,851,859.62	5.68
6	600000	浦发银行	1,484,562	14,726,855.04	4.97
7	601338	交通银行	2,500,548	12,582,707.12	4.14
8	601939	建设银行	2,537,334	11,761,736.40	3.97
9	601088	中国神华	427,796	10,844,628.60	3.66
10	601288	农业银行	3,387,647	9,485,411.60	3.20

5.4 报告期末按债券品种分类的债券投资组合

序号	基金名称	基金类型	运作方式	管理人	公允价值	占基金资产净值比例(%)
1	上证周期行业50交易型开放式指数证券投资基金	股票型	交易型开放式	海富通基金管理有限公司	189,755,016.95	94.98

5.5 报告期末按公允价值占基金资产净值比例大小排序的前十名债券投资明细

序号	项目	金额(元)	占基金总资产的比例(%)
1	权益投资	5,673,461.04	1.62
2	其中:股票	5,673,461.04	1.62
3	固定收益投资	300,916,704.76	86.06
4	其中:债券	300,916,704.76	86.06
5	资产支持证券	-	-
6	金融衍生品投资	-	-
7	买入返售金融资产	24,000,000.00	6.86
8	其中:买断式回购的买入返售金融资产	-	-
9	银行存款和结算备付金合计	10,829,495.71	3.10
10	其他各项资产	8,252,746.95	2.36
11	合计	349,672,407.96	100.00

代码	行业类别	公允价值(元)	占基金资产净值比例(%)
A	农林、牧、渔业	-	-
B	采掘业	-	-
C	制造业	-	-
D	食品饮料	-	-
E	纺织服装、皮毛	-	-
F	医药、生物制品	-	-
G	化学、石化、塑胶、塑料	-	-
H	电子	-	-
I	金属、非金属	-	-
J	交通、运输、仓储业	-	-
K	信息、技术业	-	-
L	批发和零售贸易	-	-
M	金融、保险业	-	-
N	房地产业	-	-
O	社会服务业	-	-
P	传播与文化产业	-	-
M	综合类	-	-

5.3 报告期末按公允价值占基金资产净值比例大小排序的前十名股票投资明细

序号	股票代码	股票名称	数量(股)	公允价值(元)	占基金资产净值比例(%)
1	600088	中视传媒	359,995	3,369,553.20	0.98
2	000099	中信海直	299,988	2,303,907.84	0.67

5.4 报告期末按债券品种分类的债券投资组合

序号	基金名称	基金类型	运作方式	管理人	公允价值	占基金资产净值比例(%)
1	上证周期行业50交易型开放式指数证券投资基金	股票型	交易型开放式	海富通基金管理有限公司	189,755,016.95	94.98

5.5 报告期末按公允价值占基金资产净值比例大小排序的前五名债券投资明细

地方。
本基金将继续严格按照基金合同的要求,秉承指数化投资策略,提高组合与指数的拟合度。我们将密切关注国内外经济形势的变化,以既定的投资组合与投资策略,规范运作、勤勉尽责,力争为广大投资者创造长期、稳定的回报。

§ 5.1 报告期末基金资产组合情况			
序号	项目	金额(元)	占基金总资产的比例(%)
1	权益投资	291,832,126.50	97.92
	其中:股票	291,832,126.50	97.92
2	固定收益投资	—	—
	其中:债券	—	—
	资产支持证券	—	—
3	金融衍生品投资	—	—
4	买入返售金融资产	—	—
	其中:买断式回购的买入返售金融资产	—	—