深证基本面120交易型开放式指数证券投资基金

【2012】第四季度报告

基金管理人：嘉实基金管理有限公司
基金托管人：中国银行股份有限公司
报告送出日期：2013年1月21日

§1 重要提示

基金管理人的董事会及董事保证本报告所载资料不存在虚假记载、误导性陈述或重大遗漏，并对其内容的真实性、准确性和完整性承担个别及连带责任。

基金托管人中国银行股份有限公司根据本基金合同规定，于2013年1月15日复核了本报告中的财务指标、净值表现和投资组合报告等内容，保证复核内容不存在虚假记载、误导性陈述或者重大遗漏。

基金管理人承诺以诚实信用、勤勉尽责的原则管理和运用基金资产，但不保证基金一定盈利。

基金的过往业绩并不代表其未来表现。投资有风险，投资者在作出投资决策前应仔细阅读本基金的招募说明书。

本报告期中的财务资料未经审计。

本报告期自2012年10月1日起至2012年12月31日止。

§2 基金产品概况

基金简称	嘉实深证基本面120ETF(场内简称：深F120)
基金主代码	159910
基金运作方式	交易型开放式
基金合同生效日	2011年8月1日
报告期末基金份额总额	631,906,143.00份
投资目标	紧密跟踪标的指数，追求跟踪偏离度和跟踪误差的最小化
投资策略	本基金采取完全复制法，即完全按照标的指数的成份股组成及其权重构建基金股票投资组合，并根据标的指数成份股及其权重的变动进行相应调整。
业绩比较基准	深证基本面120指数
风险收益特征	本基金为股票型基金，其长期平均风险和预期收益率高于混合型基金、债券型基金、及货币市场基金。本基金为指数型基金，被动跟踪标的指数的表现，具有与标的指数以及标的指数所代表的股票市场相似的风险收益特征。
基金管理人	嘉实基金管理有限公司
基金托管人	中国银行股份有限公司

§3主要财务指标和基金净值表现

3.1主要财务指标

单位：人民币元

主要财务指标	报告期（2012年10月1日－2012年12月31日）
1.本期已实现收益	-5,643,491.90
2.本期利润	34,430,449.28
3.加权平均基金份额本期利润	0.0565
4.期末基金资产净值	515,236,275.59
5.期末基金份额净值	0.8154

注：(1)本期已实现收益指基金本期利息收入、投资收益、其他收入（不含公允价值变动收益）扣除相关费用后的余额，本期利润为本期已实现收益加上本期公允价值变动收益。(2)上述基金业绩指标不包括持有人认购或交易基金的各项费用，计入费用后实际收益水平要低于所列数字。

3.2 基金净值表现

3.2.1 本报告期基金份额净值增长率及其与同期业绩比较基准收益率的比较

阶段	净值增长率①	净值增长率标准差②	业绩比较基准收益率③	业绩比较基准收益率标准差④	①-③	②-④
过去三个月	7.08%	1.32%	7.33%	1.33%	-0.25%	-0.01%

3.2.2 自基金合同生效以来基金份额累计净值增长率变动及其与同期业绩比较基准收益率变动的比较

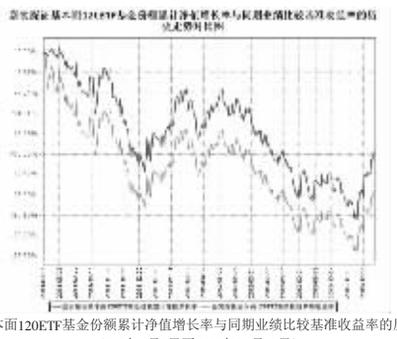

图：嘉实深证基本面120ETF基金份额累计净值增长率与同期业绩比较基准收益率的历史走势对比图（2011年8月1日至2012年12月31日）

注：按基金合同和招募说明书的约定，本基金自基金合同生效日起3个月内为建仓期，建仓期结束时本基金的各项投资比例符合基金合同“十五、基金的投资（二）投资范围和（八）2、基金投资组合比例限制”的有关约定。

§4 管理人报告

4.1 基金经理（或基金经理小组）简介

姓名	职务	任本基金的基金经理期限		证券从业年限	说明
		任职日期	离任日期		
杨阳	本基金、嘉实基本面50指数(LOF)、嘉实深证基本面120ETF联接、嘉实黄金（QDII-FOF-LOF）基金经理	2011年8月1日	-	12年	曾任贝尔斯登高级工程师，HBK投资公司高级工程师/交易操盘手，Citadel投资集团高级数量分析师，高盛集团高级数量分析师。2008年3月加入嘉实基金任高级数量分析师。宾夕法尼亚州立大学硕士，具有基金从业资格，中国国籍。

注：(1)任职日期是指本基金基金合同生效之日；(2)证券从业的含义遵从行业协会《证券业从业人员资格管理办法》的相关规定。

4.2 管理人对报告期内本基金运作遵规守信情况的说明

报告期内，本基金管理人严格遵循了《证券法》、《证券投资基金法》及其各项配套法规、《深证基本面120交易型开放式指数证券投资基金基金合同》和其他相关法律法规的规定，本着诚实信用、勤勉尽责的原则管理和运用基金资产，在严格控制风险的基础上，为基金份额持有人谋求最大利益。本基金运作管理符合有关法律法规和基金合同的规定和约定，无损害基金份额持有人利益的行为。

4.3 公平交易专项说明

4.3.1 公平交易制度的执行情况

报告期内，基金管理人严格执行证监会《证券投资基金管理公司公平交易制度指导意见》和公司内部公平交易制度，各投资组合按投资管理制度和流程独立决策，并在获得投资信息、投资建议和实施投资决策方面享有公平的机会；通过完善交易范围内各类交易的公平交易执行细则、严格的流程控制、持续的技术改进，确保公平交易原则的实现；通过IT系统和人工监控等方式进行日常监控，公平对待旗下管理的所有投资组合。

4.3.2 异常交易行为的专项说明

报告期内，本基金未发生异常交易行为。

4.4报告期内基金的投资策略和业绩表现的说明

4.4.1 报告期内基金投资策略和运作分析

报告期内，本基金日均跟踪误差为0.01%，年度化拟合偏离度为0.19%。符合基金合同约定的日均跟踪误差不超过0.2%的限制。

4.4.2 报告期内基金的业绩表现

截至本报告期末本基金份额净值为0.8154元；本报告期基金份额净值增长率为7.08%，业绩比较基准收益率为7.33%。

4.5 管理人对宏观经济、证券市场及行业走势的简要展望

作为被动管理的指数基金，本基金在严守基金合同及相关法律法规要求的前提下，将继续秉承指数化投资管理策略，积极应对基金申购赎回等因素对指数跟踪效果带来的冲击，进一步降低基金的跟踪误差，力争投资回报与业绩比较基准保持一致。

§5 投资组合报告

5.1 报告期末基金资产组合情况

序号	项目	金额(元)	占基金总资产的比例(%)
1	权益投资	512,894,702.33	99.37
	其中：股票	512,894,702.33	99.37
2	固定收益投资	-	-
	其中：债券	-	-
	资产支持证券	-	-
3	金融衍生品投资	-	-
4	买入返售金融资产	-	-
	其中：买断式回购的买入返售金融资产	-	-
5	银行存款和结算备付金合计	2,996,918.30	0.58
6	其他资产	268,166.88	0.05
	合计	516,159,787.51	100.00

5.2 报告期末按行业分类的股票投资组合

5.2.1报告期末指数投资按行业分类的股票投资组合

代码	行业类别	公允价值(元)	占基金资产净值比例(%)
A	农、林、牧、渔业	-	-
B	采掘业	23,023,264.89	4.47
C	制造业	310,652,523.14	60.29
C0	食品、饮料	30,142,404.20	5.85
C1	纺织、服装、皮毛	2,195,524.40	0.43
C2	木材、家具	-	-
C3	造纸、印刷	7,887,648.00	1.53
C4	石油、化学、塑胶、塑料	20,538,356.98	3.99
C5	电子	18,468,308.58	3.58
C6	金属、非金属	110,755,076.73	21.50
C7	机械、设备、仪表	103,140,342.50	20.02
C8	医药、生物制品	16,910,291.75	3.28
C99	其他制造业	614,570.00	0.12
D	电力、煤气及水的生产和供应业	8,294,256.14	1.61
E	建筑业	1,233,359.40	0.24
F	交通运输、仓储业	7,212,561.50	1.40
G	信息技术业	15,885,491.06	3.08
H	批发和零售贸易	20,937,675.11	4.06
I	金融、保险业	47,534,520.12	9.23
J	房地产业	66,673,977.49	12.94
K	社会服务业	7,650,900.00	1.48
L	传播与文化产业	-	-
M	综合类	3,796,173.48	0.74
	合计	512,894,702.33	99.55

5.2.2报告期末积极投资按行业分类的股票投资组合

报告期末，本基金未持有积极投资股票。

5.3报告期末按公允价值占基金资产净值比例大小排序的前十名股票投资明细

5.3.1报告期末指数投资按公允价值占基金资产净值比例大小排序的前十名股票投资明细

序号	股票代码	股票名称	数量(股)	公允价值(元)	占基金资产净值比例(%)
1	000002	万 科A	4,185,686	42,359,142.32	8.22
2	000651	格力电器	733,297	18,699,073.50	3.63
3	000898	鞍钢股份	3,847,200	14,927,136.00	2.90
4	000001	平安银行	888,500	14,233,770.00	2.76
5	000709	河北钢铁	5,086,884	13,632,849.12	2.65
6	000825	太钢不锈	3,747,959	13,530,131.99	2.63
7	000157	中联重科	1,360,300	12,528,363.00	2.43
8	002024	苏宁电器	1,850,100	12,303,165.00	2.39
9	000100	TCL 集团	5,513,600	12,074,784.00	2.34
10	000338	潍柴动力	438,337	11,094,309.47	2.15

5.3.2报告期末积极投资按公允价值占基金资产净值比例大小排序的前五名股票投资明细

报告期末，本基金未持有积极投资股票。

5.4报告期末按债券品种分类的债券投资组合

报告期末，本基金未持有债券。

5.5 报告期末按公允价值占基金资产净值比例大小排名的前五名债券投资明细

报告期末，本基金未持有债券。

5.6 报告期末按公允价值占基金资产净值比例大小排名的前十名资产支持证券投资明细

报告期末，本基金未持有资产支持证券。

5.7 报告期末按公允价值占基金资产净值比例大小排名的前五名权证投资明细

报告期末，本基金未持有权证。

5.8 投资组合报告附注

5.8.1 报告期内本基金投资的前十名证券的发行主体未被监管部门立案调查，在本报告编制日前一年内本基金投资的前十名证券的发行主体未受到公开谴责、处罚。

5.8.2 本基金投资的前十名股票中，没有超出基金合同规定的备选股票库之外的股票。

5.8.3 其他资产构成

序号	名称	金额(元)
1	存出保证金	267,550.36
2	应收证券清算款	-
3	应收股利	-
4	应收利息	616.52
5	应收申购款	-
6	其他应收款	-
7	待摊费用	-
8	其他	-
	合计	268,166.88

5.8.4 报告期末持有的处于转股期的可转换债券明细

报告期末，本基金未持有可转换债券。

5.8.5报告期末前十名股票中存在流通受限情况的说明

5.8.5.1报告期末指数投资前十名股票中存在流通受限情况的说明

序号	股票代码	股票名称	流通受限部分的公允价值(元)	占基金资产净值比例(%)	流通受限情况说明
1	000002	万 科A	42,359,142.32	8.22	重大事项停牌

5.8.5.2报告期末积极投资前五名股票中存在流通受限情况的说明

报告期末，本基金未持有积极投资股票。

§6 开放式基金份额变动

单位：份

本报告期期初基金份额总额	619,906,143.00
本报告期基金总申购份额	42,000,000.00
减：本报告期基金总赎回份额	30,000,000.00
本报告期基金拆分变动份额	-
本报告期期末基金份额总额	631,906,143.00

§7 备查文件目录

7.1 备查文件目录

（1）中国证监会批准深证基本面120交易型开放式指数证券投资基金募集的文件；

（2）《深证基本面120交易型开放式指数证券投资基金基金合同》；

（3）《深证基本面120交易型开放式指数证券投资基金招募说明书》；

（4）《深证基本面120交易型开放式指数证券投资基金基金托管协议》；

（5）基金管理人业务资格批件、营业执照；

（6）报告期内深证基本面120交易型开放式指数证券投资基金公告的各项原稿。

7.2 存放地点

北京市建国门北大街8号华润大厦8层嘉实基金管理有限公司

7.3 查阅方式

（1）书面查询：查阅时间为每工作日8:30-11:30，13:00-17:30。投资者可免费查阅，也可按工本费购买复印件。

（2）网站查询：基金管理人网址：http://www.jsfund.cn

投资者对本报告如有疑问，可咨询本基金管理人嘉实基金管理有限公司，咨询电话400-600-8800，或发电子邮件，E-mail：service@jsfund.cn。

嘉实基金管理有限公司
2013年1月21日

嘉实深证基本面120交易型开放式指数证券投资基金联接基金

【2012】第四季度报告

基金管理人：嘉实基金管理有限公司
基金托管人：中国银行股份有限公司
报告送出日期：2013年1月21日

§1 重要提示

基金管理人的董事会及董事保证本报告所载资料不存在虚假记载、误导性陈述或重大遗漏，并对其内容的真实性、准确性和完整性承担个别及连带责任。

基金托管人中国银行股份有限公司根据本基金合同规定，于2013年1月15日复核了本报告中的财务指标、净值表现和投资组合报告等内容，保证复核内容不存在虚假记载、误导性陈述或者重大遗漏。

基金管理人承诺以诚实信用、勤勉尽责的原则管理和运用基金资产，但不保证基金一定盈利。

基金的过往业绩并不代表其未来表现。投资有风险，投资者在作出投资决策前应仔细阅读本基金的招募说明书。

本报告期中的财务资料未经审计。

本报告期自2012年10月1日起至2012年12月31日止。

§2 基金产品概况

2.1 基金产品情况

基金简称	嘉实深证基本面120ETF联接
基金主代码	070023
基金运作方式	契约型开放式
基金合同生效日	2011年8月1日
报告期末基金份额总额	548,862,205.31份
投资目标	紧密跟踪业绩比较基准，追求跟踪偏离度及跟踪误差的最小化。
投资策略	本基金为目标ETF的联接基金，主要通过投资于目标ETF实现对业绩比较基准的紧密跟踪。在投资运作过程中，本基金将在综合考虑合规、风险、效率、成本等因素的基础上，决定采用一级市场申赎的方式或证券二级市场交易的方式进行目标ETF的买卖。
业绩比较基准	深证基本面120指数*95%＋银行同业存款利率*5%
风险收益特征	本基金为深证基本面120ETF的联接基金，其业绩表现与深证基本面120指数及深证基本面120ETF的表现密切相关，长期平均风险和预期收益率高于混合型基金、债券型基金、及货币市场基金。
基金管理人	嘉实基金管理有限公司
基金托管人	中国银行股份有限公司

2.2目标基金基本情况

基金名称	深证基本面120交易型开放式指数证券投资基金
基金主代码	159910
基金运作方式	交易型开放式
基金合同生效日	2011年8月1日
基金份额上市的证券交易所	深圳证券交易所
上市日期	2011年9月27日
基金管理人名称	嘉实基金管理有限公司
基金托管人名称	中国银行股份有限公司
目标基金投资目标	本基金进行被动式指数化投资，紧密跟踪标的指数，追求跟踪偏离度和跟踪误差的最小化。
目标基金投资策略	本基金采取完全复制法，即完全按照标的指数的成份股组成及其权重构建基金股票投资组合，并根据标的指数成份股及其权重的变动进行相应调整。
目标基金业绩比较基准	深证基本面120指数
目标基金风险收益特征	本基金为股票型基金，其长期平均风险和预期收益率高于混合型基金、债券型基金、及货币市场基金。本基金为指数型基金，被动跟踪标的指数的表现，具有与标的指数以及标的指数所代表的股票市场相似的风险收益特征。

§3主要财务指标和基金净值表现

3.1主要财务指标

单位：人民币元

主要财务指标	报告期（2012年10月1日－2012年12月31日）
1.本期已实现收益	-3,432,752.34
2.本期利润	30,289,621.91
3.加权平均基金份额本期利润	0.0590
4.期末基金资产净值	467,141,147.95
5.期末基金份额净值	0.8511

注：(1)本期已实现收益指基金本期利息收入、投资收益、其他收入（不含公允价值变动收益）扣除相关费用后的余额，本期利润为本期已实现收益加上本期公允价值变动收益；(2)所述基金业绩指标不包括持有人认购或交易基金的各项费用，计入费用后实际收益水平要低于所列数字。

3.2 基金净值表现

3.2.1 本报告期基金份额净值增长率及其与同期业绩比较基准收益率的比较

阶段	净值增长率①	净值增长率标准差②	业绩比较基准收益率③	业绩比较基准收益率标准差④	①-③	②-④
过去三个月	6.68%	1.25%	6.99%	1.26%	-0.31%	-0.01%

3.2.2 自基金合同生效以来基金份额累计净值增长率变动及其与同期业绩比较基准收益率变动的比较

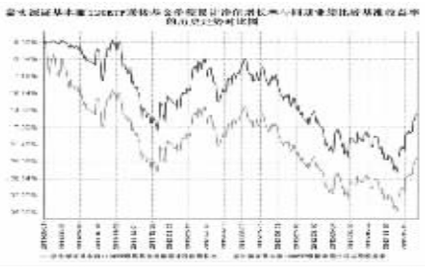

图：嘉实深证基本面120联接基金份额累计净值增长率与同期业绩比较基准收益率的历史走势对比图（2011年8月1日至2012年12月31日）

注：按基金合同和招募说明书的约定，本基金自基金合同生效日起3个月内为建仓期，建仓期结束时本基金的各项投资比例符合基金合同“十四、基金的投资（二）投资范围和（八）2、基金投资组合比例限制”的有关约定。

§4 管理人报告

4.1 基金经理（或基金经理小组）简介

姓名	职务	任本基金的基金经理期限		证券从业年限	说明
		任职日期	离任日期		
杨阳	本基金、嘉实基本面50指数(LOF)、嘉实深证基本面120ETF、嘉实黄金（QDII-FOF-LOF）基金经理	2011年8月1日	-	12年	曾任贝尔斯登高级工程师，HBK投资公司高级工程师/交易操盘手，Citadel投资集团高级数量分析师，高盛集团高级数量分析师。2008年3月加入嘉实基金任高级数量分析师。宾夕法尼亚州立大学硕士，具有基金从业资格，中国国籍。

注：(1)任职日期是指本基金基金合同生效之日；(2)证券从业的含义遵从行业协会《证券业从业人员资格管理办法》的相关规定。

4.2 管理人对报告期内本基金运作遵规守信情况的说明

报告期内，本基金管理人严格遵循了《证券法》、《证券投资基金法》及其各项配套法规、《嘉实深证基本面120交易型开放式指数证券投资基金联接基金基金合同》和其他相关法律法规的规定，本着诚实信用、勤勉尽责的原则管理和运用基金资产，在严格控制风险的基础上，为基金份额持有人谋求最大利益。本基金运作管理符合有关法律法规和基金合同的规定和约定，无损害基金份额持有人利益的行为。

4.3 公平交易专项说明

4.3.1 公平交易制度的执行情况

报告期内，基金管理人严格执行证监会《证券投资基金管理公司公平交易制度指导意见》和公司内部公平交易制度，各投资组合按投资管理制度和流程独立决策，并在获得投资信息、投资建议和实施投资决策方面享有公平的机会；通过完善交易范围内各类交易的公平交易执行细则、严格的流程控制、持续的技术改进，确保公平交易原则的实现；通过IT系统和人工监控等方式进行日常监控，公平对待旗下管理的所有投资组合。

4.3.2 异常交易行为的专项说明

报告期内，本基金未发生异常交易行为。

4.4报告期内基金的投资策略和业绩表现的说明

4.4.1 报告期内基金投资策略和运作分析

报告期内，本基金日均跟踪误差为0.02%，年度化拟合偏离度为0.38%。符合基金合同约定的日均跟踪误差不超过0.35%的限制。

4.4.2 报告期内基金的业绩表现

截至本报告期末本基金份额净值为0.8511元；本报告期基金份额净值增长率为6.68%，业绩比较基准收益率为6.99%。

4.5 管理人对宏观经济、证券市场及行业走势的简要展望

本基金为嘉实120ETF的联接基金，遵循指数化投资理念，通过投资于嘉实120ETF、深证基本面120指数成份股和备选成份股等，力求获得与嘉实120ETF所跟踪的深证基本面120指数相近的平均收益率。

本基金在严守基金合同及相关法律法规要求的前提下，将继续秉承指数化投资管理策略，积极应对基金申购赎回等因素对指数跟踪效果带来的冲击，进一步降低基金的跟踪误差，力争投资回报与业绩比较基准保持一致。

§5投资组合报告

5.1报告期末基金资产组合情况

序号	项目	金额(元)	占基金总资产的比例(%)
1	权益投资	16,577,654.48	3.54
	其中：股票	16,577,654.48	3.54
2	基金投资	425,325,212.65	90.93
3	固定收益投资	9,984,000.00	2.13
	其中：债券	9,984,000.00	2.13
	资产支持证券	-	-
4	金融衍生品投资	-	-
5	买入返售金融资产	-	-
	其中：买断式回购的买入返售金融资产	-	-
6	银行存款和结算备付金合计	15,484,455.48	3.31
7	其他资产	378,222.85	0.08
	合计	467,749,545.46	100.00

5.2 报告期末按行业分类的股票投资组合

代码	行业类别	公允价值(元)	占基金资产净值比例(%)
A	农、林、牧、渔业	-	-
B	采掘业	763,528.00	0.16
C	制造业	9,802,230.27	2.10
C0	食品、饮料	947,407.00	0.20
C1	纺织、服装、皮毛	73,149.00	0.02
C2	木材、家具	-	-
C3	造纸、印刷	263,291.00	0.06
C4	石油、化学、塑胶、塑料	684,730.00	0.15
C5	电子	543,245.00	0.12
C6	金属、非金属	3,652,917.00	0.78
C7	机械、设备、仪表	3,141,549.43	0.67
C8	医药、生物制品	495,941.84	0.11
C99	其他制造业	-	-
D	电力、煤气及水的生产和供应业	161,478.00	0.03
E	建筑业	41,160.00	0.01
F	交通运输、仓储业	240,784.43	0.05
G	信息技术业	524,898.00	0.11
H	批发和零售贸易	669,307.00	0.14
I	金融、保险业	1,616,419.78	0.35
J	房地产业	2,376,051.00	0.51
K	社会服务业	255,000.00	0.05
L	传播与文化产业	-	-
M	综合类	126,798.00	0.03
	合计	16,577,654.48	3.55

5.3 报告期末按公允价值占基金资产净值比例大小排序的前十名股票投资明细

序号	股票代码	股票名称	数量(股)	公允价值(元)	占基金资产净值比例(%)
1	000002	万 科A	154,000	1,558,480.00	0.33
2	000651	格力电器	26,500	675,750.00	0.14
3	000898	鞍钢股份	128,100	497,028.00	0.11
4	000001	平安银行	29,700	475,794.00	0.10
5	000709	河北钢铁	169,300	453,724.00	0.10
6	000825	太钢不锈	124,800	450,528.00	0.10
7	000157	中联重科	45,400	418,134.00	0.09
8	002024	苏宁电器	61,800	410,970.00	0.09
9	000100	TCL 集团	183,500	401,865.00	0.09
10	000338	潍柴动力	14,659	371,019.29	0.08

5.4报告期末按债券品种分类的债券投资组合

序号	债券品种	公允价值(元)	占基金资产净值比例(%)
1	国家债券	-	-
2	央行票据	9,984,000.00	2.14
3	金融债券	-	-
	其中：政策性金融债	-	-
4	企业债券	-	-
5	企业短期融资券	-	-
6	中期票据	-	-
7	可转债	-	-
8	其他	-	-
	合计	9,984,000.00	2.14

5.5 报告期末按公允价值占基金资产净值比例大小排名的前五名债券投资明细

序号	债券代码	债券名称	数量(张)	公允价值(元)	占基金资产净值比例(%)
1	1001074	10央行票据74	100,000	9,984,000.00	2.14

注：报告期末，本基金仅持有上述1只债券。

5.6 报告期末按公允价值占基金资产净值比例大小排名的前十名资产支持证券投资明细

报告期末，本基金未持有资产支持证券。

5.7 报告期末按公允价值占基金资产净值比例大小排名的前五名权证投资明细

报告期末，本基金未持有权证。

5.8期末投资目标基金明细

序号	基金名称	基金类型	运作方式	管理人	公允价值（人民币元）	占基金资产净值比例(%)
1	嘉实深证基本面120ETF	股票型	交易型开放式	嘉实基金管理有限公司	425,325,212.65	91.05

5.9 投资组合报告附注

5.9.1 报告期内本基金投资的前十名证券的发行主体未被监管部门立案调查，在本报告编制日前一年内本基金投资的前十名证券的发行主体未受到公开谴责、处罚。

5.9.2 本基金投资的前十名股票中，没有超出基金合同规定的备选股票库之外的股票。

5.9.3 其他资产构成

序号	名称	金额(元)
1	存出保证金	250,000.00
2	应收证券清算款	-
3	应收股利	-
4	应收利息	95,124.85
5	应收申购款	5,252.80
6	其他应收款	27,845.20
7	待摊费用	-
8	其他	-
	合计	378,222.85

5.9.4 报告期末持有的处于转股期的可转换债券明细

报告期末，本基金未持有可转换债券。

5.9.5 报告期末前十名股票中存在流通受限情况的说明

序号	股票代码	股票名称	流通受限部分的公允价值(元)	占基金资产净值比例(%)	流通受限情况说明
1	000002	万 科A	1,558,480.00	0.33	重大事项停牌

§6 开放式基金份额变动

单位：份

本报告期期初基金份额总额	518,066,160.80
本报告期基金总申购份额	57,728,013.39
减：本报告期基金总赎回份额	26,931,968.88
本报告期基金拆分变动份额	-
本报告期期末基金份额总额	548,862,205.31

注：报告期期间基金总申购份额含转换入份额；总赎回份额含转换出份额。

§7 备查文件目录

7.1 备查文件目录

（1）中国证监会批准嘉实深证基本面120交易型开放式指数证券投资基金联接基金募集的文件；

（2）《嘉实深证基本面120交易型开放式指数证券投资基金联接基金基金合同》；

（3）《嘉实深证基本面120交易型开放式指数证券投资基金联接基金招募说明书》；

（4）《嘉实深证基本面120交易型开放式指数证券投资基金联接基金托管协议》；

（5）基金管理人业务资格批件、营业执照；

（6）报告期内嘉实深证基本面120交易型开放式指数证券投资基金联接基金公告的各项原稿。

7.2 存放地点

北京市建国门北大街8号华润大厦8层嘉实基金管理有限公司

7.3 查阅方式

（1）书面查询：查阅时间为每工作日8:30-11:30，13:00-17:30。投资者可免费查阅，也可按工本费购买复印件。

（2）网站查询：基金管理人网址：http://www.jsfund.cn

投资者对本报告如有疑问，可咨询本基金管理人嘉实基金管理有限公司，咨询电话400-600-8800，或发电子邮件，E-mail：service@jsfund.cn。

嘉实基金管理有限公司
2013年1月21日

嘉实主题新动力股票型证券投资基金

【2012】第四季度报告

基金管理人：嘉实基金管理有限公司
基金托管人：中国工商银行股份有限公司
报告送出日期：2013年1月21日

§1 重要提示

基金管理人的董事会及董事保证本报告所载资料不存在虚假记载、误导性陈述或重大遗漏，并对其内容的真实性、准确性和完整性承担个别及连带责任。

基金托管人中国工商银行股份有限公司根据本基金合同规定，于2013年1月15日复核了本报告中的财务指标、净值表现和投资组合报告等内容，保证复核内容不存在虚假记载、误导性陈述或者重大遗漏。

基金管理人承诺以诚实信用、勤勉尽责的原则管理和运用基金资产，但不保证基金一定盈利。

基金的过往业绩并不代表其未来表现。投资有风险，投资者在作出投资决策前应仔细阅读本基金的招募说明书。

本报告期中的财务资料未经审计。

本报告期自2012年10月1日起至2012年12月31日止。

§2 基金产品概况

基金简称	嘉实主题新动力股票
基金主代码	070021
基金运作方式	契约型开放式
基金合同生效日	2010年12月7日
报告期末基金份额总额	4,162,825,661.95份
投资目标	充分把握驱动中国经济发展和结构转型所带来的主题性投资机会，并在主题的指引下精选具有高成长潜力的上市公司，力争获取长期，持续，稳定的超额收益。
投资策略	通过发掘驱动经济增长及结构转型的新兴增长动力，并以新兴增长动力所指引的主题性投资机会作为主要的投资线索，将主题投资策略融入本基金自上而下的管理流程中。(1)力求前瞻性研判驱动经济发展及转型的新兴增长动力所带来的投资主题；(2)根据投资主题的广度及数量，以及经济周期与市场因素决定大类资产配置决策，优先考虑股票类资产的配置；(3)深入挖掘有望受益于该主题的上市公司股票；(4)在综合考量投资组合的风险与收益的原则下，完成构建并定期调整投资组合。
业绩比较基准	沪深300指数*95%＋上证国债指数*5%
风险收益特征	本基金为一只主动投资的股票型基金，其预期风险与预期收益高于混合型基金、债券型基金与货币市场基金，属于较高预期风险、较高预期收益的证券投资基金品种。
基金管理人	嘉实基金管理有限公司
基金托管人	中国工商银行股份有限公司

§3主要财务指标和基金净值表现

3.1主要财务指标

单位：人民币元

主要财务指标	报告期（2012年10月1日－2012年12月31日）
1.本期已实现收益	-152,419,210.52
2.本期利润	28,360,346.68
3.加权平均基金份额本期利润	0.0067
4.期末基金资产净值	3,351,618,276.97
5.期末基金份额净值	0.805

注：(1)本期已实现收益指基金本期利息收入、投资收益、其他收入（不含公允价值变动收益）扣除相关费用后的余额，本期利润为本期已实现收益加上本期公允价值变动收益。(2)上述基金业绩指标不包括持有人认购或交易基金的各项费用，计入费用后实际收益水平要低于所列数字。

3.2 基金净值表现

3.2.1 本报告期基金份额净值增长率及其与同期业绩比较基准收益率的比较

阶段	净值增长率①	净值增长率标准差②	业绩比较基准收益率③	业绩比较基准收益率标准差④	①-③	②-④
过去三个月	1.00%	0.83%	9.56%	1.22%	-8.56%	-0.39%

3.2.2 自基金合同生效以来基金份额累计净值增长率变动及其与同期业绩比较基准收益率变动的比较

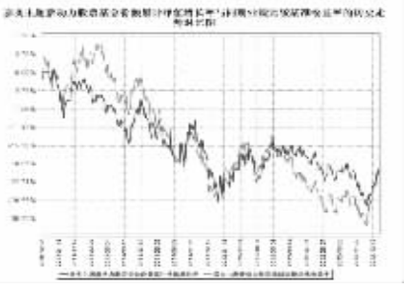

图：嘉实主题新动力股票基金份额累计净值增长率与同期业绩比较基准收益率的历史走势对比图（2010年12月7日至2012年12月31日）

注：按基金合同和招募说明书的约定，本基金自基金合同生效日起6个月内为建仓期，建仓期结束时本基金的各项投资比例符合基金合同“第十一部分二、投资范围和五、投资限制（二）投资组合限制)的有关约定。

§4 管理人报告

4.1 基金经理（或基金经理小组）简介

姓名	职务	任本基金的基金经理期限		证券从业年限	说明
		任职日期	离任日期		
齐海滔	本基金基金经理	2012年7月18日	-	9年	曾任长城证券有限责任公司行业研究员，任银华基金管理有限公司研究员、天华证券投资基金、银华内需精选股票型证券投资基金基金经理。2011年4月加盟嘉实基金管理有限公司，曾任投资经理。硕士研究生，具有基金从业资格，中国国籍。

注：(1)任职日期、离任日期指公司作出决定后公告之日；(2)证券从业的含义遵从行业协会《证券业从业人员资格管理办法》的相关规定。

4.2 管理人对报告期内本基金运作遵规守信情况的说明

报告期内，本基金管理人严格遵循了《证券法》、《证券投资基金法》及其各项配套法规、嘉实主题新动力股票型证券投资基金基金合同》和其他相关法律法规的规定，本着诚实信用、勤勉尽责的原则管理和运用基金资产，在严格控制风险的基础上，为基金份额持有人谋求最大利益。本基金运作管理符合有关法律法规和基金合同的规定和约定，无损害基金份额持有人利益的行为。

4.3 公平交易专项说明

4.3.1 公平交易制度的执行情况

报告期内，基金管理人严格执行证监会《证券投资基金管理公司公平交易制度指导意见》和公司内部公平交易制度，各投资组合按投资管理制度和流程独立决策，并在获得投资信息、投资建议和实施投资决策方面享有公平的机会；通过完善交易范围内各类交易的公平交易执行细则、严格的流程控制、持续的技术改进，确保公平交易原则的实现；通过IT系统和人工监控等方式进行日常监控，公平对待旗下管理的所有投资组合。

4.3.2 异常交易行为的专项说明

报告期内，本基金未发生异常交易行为。

4.4报告期内基金的投资策略和业绩表现的说明

4.4.1 报告期内基金投资策略和运作分析

报告期内市场大幅震荡，10-11月，经济数据低于预期，市场期待的刺激政策也未出台，市场出现了大幅的调整，并在12月初创出年内新低，之后，在银行为代表的低估值板块带领下，市场大幅反弹，最终上证指数收于2269.13点。整个四季度，沪深300指数涨幅10.02%，从行业上看，低估值行业以及部分主题性行业表现较好，如银行、地产等，消费类行业表现较差，特别是食品饮料，四季度下跌幅度超过9%；从风格上看，大盘价值表现最好，上证50指数四季度上涨15.16%。

本基金四季度的主要操作为先降仓，10月-11月基本维持了较低的仓位，12月份开始加仓，加仓方向以周期股为主。在市场判断正确的情况下，组合却取得了较大的负超额收益，主要原因在于组合中对白酒的超配，在塑化剂事件冲击下，白酒大幅下跌