交银施罗德阿尔法核心股票型证券投资基金

【2012】第四季度报告

基金管理人：交银施罗德基金管理有限公司
基金托管人：中国建设银行股份有限公司
报告送出日期：二〇一三年一月二十一日

§1 重要提示

基金管理人的董事会及董事保证本报告所载资料不存在虚假记载、误导性陈述或重大遗漏，并对其内容的真实性、准确性和完整性承担个别及连带责任。

基金托管人中国建设银行股份有限公司根据本基金合同规定，于2013年1月18日复核了本报告中的财务指标、净值表现和投资组合报告等内容，保证复核内容不存在虚假记载、误导性陈述或者重大遗漏。

基金管理人承诺以诚实信用、勤勉尽责的原则管理和运用基金资产，但不保证基金一定盈利。

基金的过往业绩并不代表其未来表现。投资有风险，投资者在作出投资决策前应仔细阅读本基金的招募说明书。

本报告中财务资料未经审计。

本报告期自2012年10月1日起至12月31日止。

§2 基金产品概况

基金简称	交银阿尔法核心股票
基金主代码	519712
交易代码	519712(前端) 519713(后端)
基金运作方式	契约型开放式
基金合同生效日	2012年8月3日
报告期末基金份额总额	153,437,713.41份
投资目标	本基金通过积极发挥团队选股优势，结合基本面多因子指标等组合管理手段选择具有显著阿尔法特征的个股，在控制风险并保持基金资产良好的流动性的前提下，追求长期持续稳定高于业绩比较基准的投资回报。
投资策略	本基金充分发挥基金管理人的专业研究能力，以数量化工具辅助自上而下的资产配置，积极发挥研究团队的选股优势，结合基本面多因子指标自下而上精选个股，以谋求风险调整后的良好收益。
业绩比较基准	75%×沪深300指数收益率+25%×中信标普全债指数收益率
风险收益特征	本基金为一只主动股票型基金，风险与预期收益高于混合基金、债券基金和货币市场基金。属于承担较高风险、预期收益较高的证券投资基金品种。
基金管理人	交银施罗德基金管理有限公司
基金托管人	中国建设银行股份有限公司

§3 主要财务指标和基金净值表现

3.1 主要财务指标

单位：人民币元

主要财务指标	报告期(2012年10月1日-2012年12月31日)
1.本期已实现收益	-2,897,922.67
2.本期利润	14,925,517.02
3.加权平均基金份额本期利润	0.0677
4.期末基金资产净值	166,507,294.91
5.期末基金份额净值	1.085

注：1、上述基金业绩指标不包括持有人认购或交易基金的各项费用，计入费用后的实际收益水平要低于所列数字；

2、本期已实现收益指基金本期利息收入、投资收益、其他收入（不含公允价值变动收益）扣除相关费用后的余额，本期利润为本期已实现收益加上本期公允价值变动收益。

3.2 基金净值表现

3.2.1 本报告期基金份额净值增长率及其与同期业绩比较基准收益率的比较

阶段	净值增长率①	净值增长率标准差②	业绩比较基准收益率③	业绩比较基准收益率标准差④	①-③	②-④
过去三个月	8.83%	1.06%	7.80%	0.96%	1.03%	0.10%

3.2.2 自基金合同生效以来基金份额累计净值增长率变动及其与同期业绩比较基准收益率变动的比较

交银施罗德阿尔法核心股票型证券投资基金
份额累计净值增长率与业绩比较基准收益率历史走势对比图
（2012年8月3日至2012年12月31日）



注：本基金基金合同生效日为2012年8月3日，基金合同生效日至报告期期末，本基金运作时间未满一年。本基金建仓期为自基金合同生效日起的6个月。截至2012年12月31日，本基金尚处于建仓期。

§4 管理人报告

4.1 基金经理（或基金经理小组）简介

姓名	职务	任本基金的基金经理期限		证券从业年限	说明
		任职日期	离任日期		
龙向东	本基金的基金经理、公司量化投资部总经理	2012-8-3	-	3年	龙向东先生，中国人民大学经济学学士、经济学硕士，美国加州大学河滨分校经济学博士。历任英国剑桥大学商学院金融分析和政策中心研究员，美国雷曼兄弟公司（欧洲）量化分析师，日本野村国际（欧洲）量化分析师，北京健坤和创投资公司量化投资总监。2010年加入交银施罗德基金管理有限公司，历任量化投资部副总经理。

4.2 管理人对报告期内本基金运作遵规守信情况的说明

在报告期内，本基金管理人严格遵循了《中华人民共和国证券投资基金法》、基金合同和其他相关法律法规的规定，并本着诚实信用、勤勉尽责的原则管理和运用基金资产，基金投资管理符合有关法律法规和基金合同的规定，为基金持有人谋求最大利益。

4.3 公平交易专项说明

4.3.1 公平交易制度的执行情况

本公司制定严格的投资控制制度和公平交易监控制度来保证旗下基金运作的公平，旗下所管理的所有资产组合，包括证券投资基金和特定客户资产管理专户均严格遵循制度进行公平交易。

公司建立资源共享的投资研究信息平台，确保各投资组合在获得投资信息、投资建议和实施投资决策方面享有公平的机会。公司在交易执行环节实行集中交易制度，建立公平的交易分配制度。对于交易所公开竞价交易，遵循"时间优先、价格优先、比例分配"的原则，全部通过交易系统进行比例分配；对于非集中竞价交易、以公司名义进行的场外交易，遵循"价格优先、比例分配"的原则按事前独立确定的投资方案对交易结果进行分配。

公司中央交易室和风险管理部进行日常投资交易行为监控，风险管理部负责对各账户公平交易进行事后分析，于每季度和每年度分别对公司管理的不同投资组合的整体收益率差异、分投资类别的收益率差异以及不同时间窗口同向交易的交易价差进行分析，通过分析评估和信息披露来加强对公平交易过程和结果的监督。

报告期内本公司严格执行公平交易制度，公平对待旗下各投资组合。本投资组合与公司旗下管理的不同投资组合的整体收益率、分投资类别（股票、债券）的收益率并未发现异常差异。

4.3.2 异常交易行为的专项说明

本基金本报告期内未发现异常交易行为。报告期内本投资组合未出现参与交易所公开竞价同日反向交易成交较少的单边交易量超过该证券当日成交量5%的情形。

4.4 报告期内基金的投资策略和运作分析

2012年四季度沪深300上涨10.02%，期间市场风格发生较大变化，银行、保险、券商和地产出现了显著上涨。

本基金行业和风格配置均较为稳健，较为偏重大盘蓝筹股。整体而言，本基金采用的量化投资策略取得了较好的效果，在种种不利因素的影响下，本基金在报告期内相较本基金的业绩比较基准而言获得了1.03%累计超额收益，信息比率为1.29，整体投资效果符合预期。

4.5 报告期内基金的业绩表现

截至2012年12月31日，本基金份额净值为1.085元，本报告期份额净值增长率为8.83%，同期业绩比较基准增长率为7.80%。

§5 投资组合报告

5.1 报告期末基金资产组合情况

序号	项目	金额(元)	占基金总资产的比例(%)
1	权益投资	155,574,774.25	84.57
	其中：股票	155,574,774.25	84.57
2	固定收益投资	9,996,000.00	5.43
	其中：债券	9,996,000.00	5.43
	资产支持证券	-	-
3	金融衍生品投资	-	-
4	买入返售金融资产	-	-
	其中：买断式回购的买入返售金融资产	-	-
5	银行存款和结算备付金合计	9,877,105.74	5.37
6	其他各项资产	8,518,807.07	4.63
7	合计	183,966,687.06	100.00

5.2 报告期末按行业分类的股票投资组合

代码	行业类别	公允价值(元)	占基金资产净值比例(%)
A	农、林、牧、渔业	713,491.31	0.43
B	采掘业	15,953,011.67	9.58
C	制造业	55,515,711.16	33.34
C0	食品、饮料	3,133,512.23	1.88
C1	纺织、服装、皮毛	940,366.80	0.56
C2	木材、家具	-	-
C3	造纸、印刷	-	-
C4	石油、化学、塑胶、塑料	3,892,563.10	2.34
C5	电子	2,164,024.02	1.30
C6	金属、非金属	17,230,363.39	10.35
C7	机械、设备、仪表	25,015,917.09	15.02
C8	医药、生物制品	3,072,363.63	1.85
C99	其他制造业	66,600.90	0.04
D	电力、煤气及水的生产和供应业	4,393,295.47	2.64
E	建筑业	16,562,581.90	9.95
F	交通运输、仓储业	2,392,912.26	1.44
G	信息技术业	4,302,128.67	2.58
H	批发和零售贸易	2,020,761.79	1.21
I	金融、保险业	39,353,500.74	23.63
J	房地产业	12,764,555.58	7.67
K	社会服务业	773,827.12	0.46
L	传播与文化产业	41,358.00	0.02
M	综合类	787,638.58	0.47
	合计	155,574,774.25	93.43

5.3 报告期末按公允价值占基金资产净值比例大小排序的前十名股票投资明细

序号	股票代码	股票名称	数量(股)	公允价值(元)	占基金资产净值比例(%)
1	601668	中国建筑	1,635,575	6,378,742.50	3.83
2	601166	兴业银行	366,529	6,117,369.01	3.67
3	601318	中国平安	131,081	5,936,658.49	3.57
4	000002	万 科A	571,021	5,778,732.52	3.47
5	600000	浦发银行	551,332	5,469,213.44	3.28
6	600030	中信证券	392,965	5,250,012.40	3.15
7	600036	招商银行	359,822	4,947,552.50	2.97
8	600585	海螺水泥	265,500	4,898,475.00	2.94
9	600362	江西铜业	197,353	4,708,842.58	2.83
10	002081	金 螳 螂	103,915	4,574,338.30	2.75

5.4 报告期末按债券品种分类的债券投资组合

序号	债券品种	公允价值(元)	占基金资产净值比例(%)
1	国家债券	-	-
2	央行票据	9,996,000.00	6.00
3	金融债券	-	-
	其中：政策性金融债	-	-
4	企业债券	-	-
5	企业短期融资券	-	-
6	中期票据	-	-
7	可转债	-	-
8	其他	-	-
9	合计	9,996,000.00	6.00

5.5 报告期末按公允价值占基金资产净值比例大小排名的前五名债券投资明细

序号	债券代码	债券名称	数量(张)	公允价值(元)	占基金资产净值比例(%)
1	1001032	10央行票据32	100,000	9,996,000.00	6.00

5.6 报告期末按公允价值占基金资产净值比例大小排名的前十名资产支持证券投资明细

本基金本报告期末未持有资产支持证券。

5.7 报告期末按公允价值占基金资产净值比例大小排名的前五名权证投资明细

本基金本报告期末未持有权证。

5.8 投资组合报告附注

5.8.1 报告期内本基金投资的前十名证券的发行主体未被监管部门立案调查，在本报告编制日前一年内本基金投资的前十名证券的发行主体未受到公开谴责和处罚。

5.8.2 本基金投资的前十名股票中，没有超出基金合同规定的备选股票库之外的股票。

5.8.3 其他资产构成

序号	名称	金额(元)
1	存出保证金	79,415.29
2	应收证券清算款	8,215,996.78
3	应收股利	-
4	应收利息	193,833.48
5	应收申购款	29,561.52
6	其他应收款	-
7	待摊费用	-
8	其他	-
9	合计	8,518,807.07

5.8.4 报告期末持有的处于转股期的可转换债券明细

本基金本报告期末未持有处于转股期的可转换债券。

5.8.5 报告期末前十名股票中存在流通受限情况的说明

序号	股票代码	股票名称	流通受限部分的公允价值(元)	占基金资产净值比例(%)	流通受限情况说明
1	000002	万 科A	5,778,732.52	3.47	重大事项停牌

5.8.6 投资组合报告附注的其他文字描述部分

1、交银施罗德基金管理有限公司期末持有本基金份额20,005,300.00份，占本基金期末总份额的13.04%。报告期内未发生申购、赎回。

2、由于四舍五入的原因，分项之和与合计项之间可能存在尾差。

§6 开放式基金份额变动

单位：份

本报告期期初基金份额总额	267,080,059.71
本报告期基金总申购份额	21,351,188.07
减：本报告期基金总赎回份额	134,993,534.37
本报告期基金拆分变动份额	-
本报告期期末基金份额总额	153,437,713.41

注：1、如果本报告期间发生转换入、红利再投业务，则总申购份额中包含该业务；

2、如果本报告期间发生转换出业务，则总赎回份额中包含该业务。

§7 备查文件目录

7.1 备查文件目录

1、中国证监会核准交银施罗德阿尔法核心股票型证券投资基金募集的文件；

2、《交银施罗德阿尔法核心股票型证券投资基金基金合同》；

3、《交银施罗德阿尔法核心股票型证券投资基金招募说明书》；

4、《交银施罗德阿尔法核心股票型证券投资基金托管协议》；

5、关于募集交银施罗德阿尔法核心股票型证券投资基金之法律意见书；

6、基金管理人业务资格批件、营业执照；

7、基金托管人业务资格批件、营业执照；

8、报告期内交银施罗德阿尔法核心股票型证券投资基金在指定报刊上各项公告的原稿。

7.2 存放地点

备查文件存放于基金管理人的办公场所。

7.3 查阅方式

投资者可在办公时间内至基金管理人的办公场所免费查阅备查文件，或者登录基金管理人的网站（www.jyfund.com，www.jysld.com，www.bocomschroder.com）查阅。在支付工本费后，投资者可在合理时间内取得上述文件的复制件或复印件。

投资者对本报告书如有疑问，可咨询本基金管理人交银施罗德基金管理有限公司。本公司客户服务中心电话：400-700-5000（免长途话费），021-61055000，电子邮件：services@jysld.com。

交银施罗德全球自然资源证券投资基金

【2012】第四季度报告

基金管理人：交银施罗德基金管理有限公司
基金托管人：中国建设银行股份有限公司
报告送出日期：二〇一三年一月二十一日

§1 重要提示

基金管理人的董事会及董事保证本报告所载资料不存在虚假记载、误导性陈述或重大遗漏，并对其内容的真实性、准确性和完整性承担个别及连带责任。

基金托管人中国建设银行股份有限公司根据本基金合同规定，于2013年1月18日复核了本报告中的财务指标、净值表现和投资组合报告等内容，保证复核内容不存在虚假记载、误导性陈述或者重大遗漏。

基金管理人承诺以诚实信用、勤勉尽责的原则管理和运用基金资产，但不保证基金一定盈利。

基金的过往业绩并不代表其未来表现。投资有风险，投资者在作出投资决策前应仔细阅读本基金的招募说明书。

本报告中财务资料未经审计。

本报告期自2012年10月1日起至12月31日止。

§2 基金产品概况

基金简称	交银全球资源股票(QDII)
基金主代码	519709
交易代码	519709
基金运作方式	契约型开放式
基金合同生效日	2012年5月22日
报告期末基金份额总额	47,747,156.78份
投资目标	在全球范围内精选自然资源相关行业的上市公司，通过积极主动的资产配置和组合管理，在有效控制组合下行风险的前提下力争实现资本的长期保值增值。
投资策略	通过对全球宏观经济、大宗商品价格和自然资源相关行业上市公司基本面的分析，根据宏观经济运行特点对不同自然资源类别相关资产价格或其所对应的大宗商品（如能源、贵金属、基本金属、农产品等）价格所产生的不同影响，利用基金管理人在大宗商品、自然资源及其相关产业等领域的专业研究，自上而下的选择明显受益于宏观经济运行特征的自然资源类别进行投资，同时在该资源类别内自下而上精选证券，挖掘定价合理、具备持续竞争优势、明显受益于相关资源价格上涨的上市公司股票进行投资，在有效控制下行风险的前提下，优化组合收益，构建具有长期投资价值的投资组合，实现资产的保值增值。
业绩比较基准	MSCI全球原材料总收益指数收益率×65%+MSCI全球能源总收益指数收益率×35%
风险收益特征	本基金为主要投资全球范围内自然资源相关行业上市公司的主动股票型基金，基金所投之标的与全球经济景气度、大宗商品市场表现及各相关产业联动性相对较高，波动性较大，风险与预期收益高于混合基金和债券基金，在股票基金中亦属于承担较高风险、预期收益较高的证券投资基金品种。
基金管理人	交银施罗德基金管理有限公司
基金托管人	中国建设银行股份有限公司
境外投资顾问英文名称	Schroder Investment Management Limited
境外投资顾问中文名称	施罗德投资管理有限公司
境外资产托管人英文名称	JPMorgan Chase Bank，National Association
境外资产托管人中文名称	摩根大通银行

§3 主要财务指标和基金净值表现

3.1 主要财务指标

单位：人民币元

主要财务指标	报告期(2012年10月1日-2012年12月31日)
1.本期已实现收益	-529.16
2.本期利润	-590,491.49
3.加权平均基金份额本期利润	-0.0125
4.期末基金资产净值	50,563,052.15
5.期末基金份额净值	1.059

注：1、上述基金业绩指标不包括持有人认购或交易基金的各项费用，计入费用后的实际收益水平要低于所列数字；

2、本期已实现收益指基金本期利息收入、投资收益、其他收入（不含公允价值变动收益）扣除相关费用后的余额，本期利润为本期已实现收益加上本期公允价值变动收益。

3.2 基金净值表现

3.2.1 本报告期基金份额净值增长率及其与同期业绩比较基准收益率的比较

阶段	净值增长率①	净值增长率标准差②	业绩比较基准收益率③	业绩比较基准收益率标准差④	①-③	②-④
过去三个月	-1.12%	0.66%	2.05%	0.82%	-3.17%	-0.16%

3.2.2 自基金合同生效以来基金份额累计净值增长率变动及其与同期业绩比较基准收益率变动的比较

交银施罗德全球自然资源证券投资基金
份额累计净值增长率与业绩比较基准收益率历史走势对比图
（2012年5月22日至2012年12月31日）



注：本基金基金合同生效日为2012年5月22日，基金合同生效日至报告期期末，本基金运作时间未满一年。本基金建仓期为自基金合同生效日起的6个月。截至建仓期结束及本报告期末，本基金各项资产配置比例符合基金合同及招募说明书有关投资比例的约定。

§4 管理人报告

4.1 基金经理（或基金经理小组）简介

姓名	职务	任本基金的基金经理期限		证券从业年限	说明
		任职日期	离任日期		
郑伟辉	本基金的基金经理，交银施罗德环球精选价值证券投资基金基金经理	2012-5-22	-	35年	郑伟辉先生，中国国籍。大专学历。曾任施罗德投资管理（香港）有限公司独立投资基金主管，负责管理香港机构客户、大型退休基金、慈善基金及私人客户基金。2007年加入交银施罗德基金管理有限公司。
饶超	本基金的基金经理，交银施罗德环球精选价值证券投资基金基金经理	2012-7-27	-	5年	饶超先生，北京邮电大学硕士，美国马里兰大学MBA。历任美国Truffle Hound Capital，LLC高级研究员，2009年加入交银施罗德基金管理有限公司，历任行业分析师、QDII高级分析师。

4.2 境外投资顾问为本基金提供投资建议的主要成员简介

姓名	在境外投资顾问所任职务	证券从业年限	说明
Virginie Maisonneuve	施罗德集团多区域（全球及国际）股票投资主管	25年	Virginie Maisonneuve女士，法国高等商业管理学院工商管理硕士，CFA。历任苏格兰Martin Currie资产管理公司欧洲大陆股票基金基金经理，波士顿Batterymarch财务管理公司基金经理，纽约Clay Finlay公司投资总监、董事、管理委员会及投资策略委员会委员。2004年加入施罗德投资管理有限公司。

4.3 报告期内本基金运作遵规守信情况说明

在报告期内，本基金管理人严格遵循了《中华人民共和国证券投资基金法》、基金合同和其他相关法律法规的规定，并本着诚实信用、勤勉尽责的原则管理和运用基金资产，基金投资管理符合有关法律法规和基金合同的规定，为基金持有人谋求最大利益。

4.4 公平交易专项说明

4.4.1 公平交易制度的执行情况

本公司制定严格的投资控制制度和公平交易监控制度来保证旗下基金运作的公平，旗下所管理的所有资产组合，包括证券投资基金和特定客户资产管理专户均严格遵循制度进行公平交易。

公司建立资源共享的投资研究信息平台，确保各投资组合在获得投资信息、投资建议和实施投资决策方面享有公平的机会。公司在交易执行环节实行集中交易制度，建立公平的交易分配制度。对于交易所公开竞价交易，遵循"时间优先、价格优先、比例分配"的原则，全部通过交易系统进行比例分配；对于非集中竞价交易、以公司名义进行的场外交易，遵循"价格优先、比例分配"的原则按事前独立确定的投资方案对交易结果进行分配。

公司中央交易室和风险管理部进行日常投资交易行为监控，风险管理部负责对各账户公平交易进行事后分析，于每季度和每年度分别对公司管理的不同投资组合的整体收益率差异、分投资类别的收益率差异以及不同时间窗口同向交易的交易价差进行分析，通过分析评估和信息披露来加强对公平交易过程和结果的监督。

本报告期内本公司严格执行公平交易制度，公平对待旗下各投资组合。本投资组合与公司旗下管理的不同投资组合的整体收益率、分投资类别（股票、债券）的收益率并未发现异常差异。

4.4.2 异常交易行为的专项说明

本基金本报告期内未发现异常交易行为。报告期内本投资组合未出现参与交易所公开竞价同日反向交易成交较少的单边交易量超过该证券当日成交量5%的情形。

4.5 报告期内基金的投资策略和业绩表现说明

进入2012年四季度，全球市场出现了区域性分化。在美国市场，市场的重心逐渐转移到对财政悬崖的担心上，市场的风险偏好受到明显抑制；在欧洲市场，由于欧央行的OMT购债计划，短期欧债系统性风险爆发的可能性大幅降低；在香港市场，由于中国经济数据企稳并显现出逐月改善的趋势，国际市场对中国经济短期硬着陆的担心基本解除。中国经济基本面的改善并配合发达市场依然宽松的货币政策环境，导致资金在四季度大量涌入香港市场，基本面改善和增量资金共同作用推动香港市场明显跑赢欧美市场。

本基金在四季度内完成建仓，并增加了部分香港股票的配置，但组合结构上依然高配了美国上市的资源相关股票，而同期香港上市的资源相关股票表现相对更好。黄金，白银价格在四季度出现明显回调，组合里贵金属相关股票因此出现大幅回调，对冲了其他资源类股票上涨的部分收益。

截至2012年12月31日，本基金份额净值为1.059元，本报告期份额净值增长率为-1.12%，同期业绩比较基准增长率为2.05%。

§5 投资组合报告

5.1 报告期末基金资产组合情况

序号	项目	金额(人民币元)	占基金总资产的比例(%)
1	权益投资	42,889,699.82	83.29
	其中：普通股	37,163,357.90	72.17
	存托凭证	5,726,341.92	11.12
2	基金投资	2,313,566.84	4.49
3	固定收益投资	-	-
	其中：债券	-	-
	资产支持证券	-	-
4	金融衍生品投资	-	-
	其中：远期	-	-
	期货	-	-
	期权	-	-
	权证	-	-
5	买入返售金融资产	-	-
	其中：买断式回购的买入返售金融资产	-	-
6	货币市场工具	-	-
7	银行存款和结算备付金合计	5,514,875.14	10.71
8	其他各项资产	778,214.33	1.51
9	合计	51,496,356.13	100.00

5.2 报告期末在各个国家（地区）证券市场的股票及存托凭证投资分布

国家(地区)	公允价值(人民币元)	占基金资产净值比例(%)
美国	27,787,524.23	54.96
香港	15,102,175.59	29.87
合计	42,889,699.82	84.82

注：1、国家（地区）类别根据其所在的证券交易所确定；

2、ADR、GDR按照存托凭证本身挂牌的证券交易所确定。

5.3 报告期末按行业分类的股票及存托凭证投资组合

行业类别	公允价值(人民币元)	占基金资产净值比例(%)
材料	24,564,677.11	48.58
能源	12,325,089.50	24.38
公共事业	2,973,691.66	5.88
工业	1,312,125.53	2.60
信息技术	885,563.09	1.75
必需消费品	828,552.93	1.64
合计	42,889,699.82	84.82

注：以上分类采用全球行业分类标准（GICS）。

5.4 报告期末按公允价值占基金资产净值比例大小排序的前十名股票及存托凭证投资明细

序号	公司名称(英文)	公司名称(中文)	证券代码	所在证券市场	所属国家(地区)	数量(股)	公允价值(人民币元)	占基金资产净值比例(%)
1	NATIONAL OILWELL VARCO, INC.	美国国民油井华高公司	NOV US	纽约证券交易所	美国	6,000	2,577,683.55	5.10
2	CLIFFS NATURAL RESOURCES INC.	-	CLF US	纽约证券交易所	美国	10,000	2,424,317.35	4.79
3	APACHE CORPORATION	阿帕奇公司	APA US	纽约证券交易所	美国	4,700	2,319,035.23	4.59
4	ALLEGHENY TECHNOLOGIES INCORPORATED	阿勒格尼技术公司	ATI US	纽约证券交易所	美国	11,000	2,099,105.58	4.15
5	NEWMONT MINING CORPORATION	纽蒙特矿业公司	NEM US	纽约证券交易所	美国	7,000	2,043,290.34	4.04
6	BHP BILLITON LIMITED	必和必托公司	BHP US	纽约证券交易所	美国	4,000	1,971,635.64	3.90
7	GOLDCORP INC.	-	GG US	纽约证券交易所	美国	8,000	1,845,422.80	3.65
8	VALE S.A.	巴西淡水河谷公司	VALE US	纽约证券交易所	美国	13,700	1,804,893.90	3.57
9	DEVON ENERGY CORPORATION	戴文能源公司	DVN US	纽约证券交易所	美国	5,000	1,635,487.10	3.23
10	RIO TINTO PLC	-	RIO US	纽约证券交易所	美国	4,100	1,497,011.25	2.96

注：前十名股票及存托凭证的排名是按照上市公司不同的上市交易所合并计算排列所得。

5.5 报告期末按债券信用等级分类的债券投资组合

本基金本报告期末未持有债券。

5.6 报告期末按公允价值占基金资产净值比例大小排名的前五名债券投资明细

本基金本报告期末未持有债券。

5.7 报告期末按公允价值占基金资产净值比例大小排名的前十名资产支持证券投资明细

本基金本报告期末未持有资产支持证券。

5.8 报告期末按公允价值占基金资产净值比例大小排名的前五名金融衍生品投资明细

本基金本报告期末未持有金融衍生品。

5.9 报告期末按公允价值占基金资产净值比例大小排序的前十名基金投资明细

序号	基金名称	基金类型	运作方式	管理人	公允价值(人民币元)	占基金资产净值比例(%)
1	Materials Select Sector SPDR Trust	ETF基金	开放式	State Street Bank and Trust Company	1,415,746.02	2.80
2	Energy Select Sector SPDR Fund	ETF基金	开放式	State Street Bank and Trust Company	897,820.82	1.78

5.10 投资组合报告附注

5.10.1 报告期内本基金投资的前十名证券的发行主体未被监管部门立案调查，在本报告编制日前一年内本基金投资的前十名证券的发行主体未受到公开谴责和处罚。

5.10.2 本基金投资的前十名股票中，没有超出基金合同规定的备选股票库之外的股票。

5.10.3 其他资产构成

序号	名称	金额(人民币元)
1	存出保证金	-
2	应收证券清算款	708,261.27
3	应收股利	42,546.05
4	应收利息	505.07
5	应收申购款	26,901.94
6	其他应收款	-
7	待摊费用	-
8	其他	-
9	合计	778,214.33

5.10.4 报告期末持有的处于转股期的可转换债券明细

本基金本报告期末未持有处于转股期的可转换债券。

5.10.5 报告期末前十名股票中存在流通受限情况的说明

本基金本报告期末前十名股票中不存在流通受限的情况。

5.10.6 投资组合报告附注的其他文字描述部分

由于四舍五入的原因，分项之和与合计项之间可能存在尾差。

§6 开放式基金份额变动

单位：份

本报告期期初基金份额总额	47,300,049.14
本报告期基金总申购份额	14,182,234.54
减：本报告期基金总赎回份额	13,735,126.90
本报告期基金拆分变动份额	-
本报告期期末基金份额总额	47,747,156.78

注：1、如果本报告期间发生转换入、红利再投业务，则总申购份额中包含该业务；

2、如果本报告期间发生转换出业务，则总赎回份额中包含该业务。

§7 备查文件目录

7.1 备查文件目录

1、中国证监会批准交银施罗德全球自然资源证券投资基金募集的文件；

2、《交银施罗德全球自然资源证券投资基金基金合同》；

3、《交银施罗德全球自然资源证券投资基金招募说明书》；

4、《交银施罗德全球自然资源证券投资基金托管协议》；

5、基金管理人业务资格批件、营业执照；

6、基金托管人业务资格批件、营业执照；

7、关于申请募集交银施罗德全球自然资源证券投资基金之法律意见书；

8、报告期内交银施罗德全球自然资源证券投资基金在指定报刊上各项公告的原稿。

7.2 存放地点

备查文件存放于基金管理人的办公场所。

7.3 查阅方式

投资者可在办公时间内至基金管理人的办公场所免费查阅备查文件，或者登录基金管理人的网站（www.jyfund.com，www.jysld.com，www.bocomschroder.com）查阅。在支付工本费后，投资者可在合理时间内取得上述文件的复制件或复印件。

投资者对本报告书如有疑问，可咨询本基金管理人交银施罗德基金管理有限公司。本公司客户服务中心电话：400-700-5000（免长途话费），021-61055000，电子邮件：services@jysld.com。

交银施罗德荣安保本混合型证券投资基金

【2012】第四季度报告

基金管理人：交银施罗德基金管理有限公司
基金托管人：中信银行股份有限公司
报告送出日期：二〇一三年一月二十一日

§1 重要提示

基金管理人的董事会及董事保证本报告所载资料不存在虚假记载、误导性陈述或重大遗漏，并对其内容的真实性、准确性和完整性承担个别及连带责任。

基金托管人中信银行股份有限公司根据本基金合同规定，于2013年1月18日复核了本报告中的财务指标、净值表现和投资组合报告等内容，保证复核内容不存在虚假记载、误导性陈述或者重大遗漏。

基金管理人承诺以诚实信用、勤勉尽责的原则管理和运用基金资产，但不保证基金一定盈利。

基金的过往业绩并不代表其未来表现。投资有风险，投资者在作出投资决策前应仔细阅读本基金的招募说明书。

本报告中财务资料未经审计。

本报告期自2012年10月1日起至12月31日止。

§2 基金产品概况

基金简称	交银荣安保本混合
基金主代码	519710
交易代码	519710
基金运作方式	契约型开放式
基金合同生效日	2012年6月20日
报告期末基金份额总额	1,445,748,258.24份
投资目标	本基金在追求保本周期到期时本金安全的基础上，通过稳健资产与风险资产的动态配置和有效的组合管理，力争实现保本周期内基金资产的稳定增长。
投资策略	本基金运用恒定比例组合保险（CPPI，Constant Proportion Portfolio Insurance）原理，动态调整稳健资产与风险资产在基金组合中的投资比例，以确保本基金在保本周期到期时的本金安全，并实现基金资产在保本基础上的保值增值目的。
业绩比较基准	三年期银行定期存款税后收益率
风险收益特征	本基金是一只保本混合型基金，在证券投资基金中属于低风险品种。
基金管理人	交银施罗德基金管理有限公司
基金托管人	中信银行股份有限公司
基金保证人	中国投资担保有限公司

§3 主要财务指标和基金净值表现

3.1 主要财务指标

单位：人民币元

主要财务指标	报告期(2012年10月1日-2012年12月31日)
1.本期已实现收益	14,495,707.89
2.本期利润	28,113,354.58
3.加权平均基金份额本期利润	0.0187
4.期末基金资产净值	1,480,895,575.49
5.期末基金份额净值	1.024

注：1、上述基金业绩指标不包括持有人认购或交易基金的各项费用，计入费用后的实际收益水平要低于所列数字；

2、本期已实现收益指基金本期利息收入、投资收益、其他收入（不含公允价值变动收益）扣除相关费用后的余额，本期利润为本期已实现收益加上本期公允价值变动收益。

3.2 基金净值表现

3.2.1 本报告期基金份额净值增长率及其与同期业绩比较基准收益率的比较

阶段	净值增长率①	净值增长率标准差②	业绩比较基准收益率③	业绩比较基准收益率标准差④	①-③	②-④
过去三个月	1.89%	0.10%	1.09%	0.01%	0.80%	0.09%

3.2.2 自基金合同生效以来基金份额累计净值增长率变动及其与同期业绩比较基准收益率变动的比较

交银施罗德荣安保本混合型证券投资基金
份额累计净值增长率与业绩比较基准收益率历史走势对比图
（2012年6月20日至2012年12月31日）

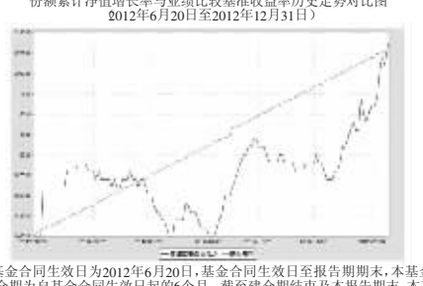

注：本基金基金合同生效日为2012年6月20日，基金合同生效日至报告期期末，本基金运作时间未满一年。本基金建仓期为自基金合同生效日起的6个月。截至建仓期结束及本报告期末，本基金各项资产配置比例符合基金合同及招募说明书有关投资比例的约定。

§4 管理人报告

4.1 基金经理（或基金经理小组）简介

姓名	职务	任本基金的基金经理期限		证券从业年限	说明
		任