汇添富医药保健股票型证券投资基金

【2012】第四季度报告

基金管理人：汇添富基金管理有限公司
基金托管人：中国工商银行股份有限公司
报告送出日期：2013年1月21日

§1 重要提示

基金管理人的董事会及董事保证本报告所载资料不存在虚假记载、误导性陈述或重大遗漏，并对其内容的真实性、准确性和完整性承担个别及连带责任。

基金托管人中国工商银行股份有限公司根据本基金合同规定，于2013年1月18日复核了本报告中的财务指标、净值表现和投资组合报告等内容，保证复核内容不存在虚假记载、误导性陈述或者重大遗漏。

基金管理人承诺以诚实信用、勤勉尽责的原则管理和运用基金资产，但不保证基金一定盈利。

基金的过往业绩并不代表其未来表现。投资有风险，投资者在作出投资决策前应仔细阅读本基金的招募说明书。

本报告中财务资料未经审计。

本报告期自2012年10月1日起至12月31日止。

§2 基金产品概况

基金简称	汇添富医药保健股票
交易代码	470006
基金运作方式	契约型开放式
基金合同生效日	2010年9月21日
报告期末基金份额总额	2,931,618,194.52份
投资目标	本基金采用自下而上的投资方法，精选医药保健行业的优质上市公司，在科学严格管理风险的前提下，谋求基金资产的中长期稳健增值。
投资策略	本基金为股票型基金。股票投资的主要策略包括资产配置策略和个股精选策略。其中，资产配置策略用于确定大类资产配置比例以有效规避系统性风险；个股精选策略用于挖掘医药保健行业中具有长期持续增长模式、估值水平相对合理的优质上市公司。
业绩比较基准	中证医药卫生指数×80%＋上证国债指数×20%
风险收益特征	本基金为股票型基金，属于证券投资基金中较高预期风险、较高预期收益的品种，其预期风险收益水平高于混合型基金、债券型基金及货币市场基金。
基金管理人	汇添富基金管理有限公司
基金托管人	中国工商银行股份有限公司

§3 主要财务指标和基金净值表现

3.1 主要财务指标

单位：人民币元

主要财务指标	报告期（2012年10月1日－2012年12月31日）
1.本期已实现收益	-30,929,953.50
2.本期利润	-3,817,808.88
3.加权平均基金份额本期利润	-0.0011
4.期末基金资产净值	2,580,683,012.69
5.期末基金份额净值	0.880

注：1、本期已实现收益指基金本期利息收入、投资收益、其他收入（不含公允价值变动收益）扣除相关费用后的余额，本期利润为本期已实现收益加上本期公允价值变动收益。

2、所述基金业绩指标不包括持有人认购或交易基金的各项费用，计入费用后实际收益水平要低于所列数字。

3.2 基金净值表现

3.2.1 本报告期基金份额净值增长率及其与同期业绩比较基准收益率的比较

阶段	净值增长率①	净值增长率标准差②	业绩比较基准收益率③	业绩比较基准收益率标准差④	①-③	②-④
过去三个月	1.03%	1.11%	0.61%	0.97%	0.42%	0.14%

3.2.2 自基金合同生效以来基金累计净值增长率变动及其与同期业绩比较基准收益率变动的比较

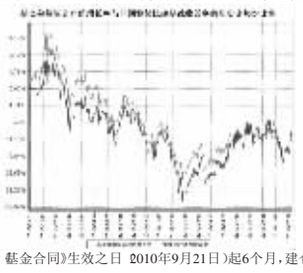

注：本基金建仓期为本《基金合同》生效之日（2010年9月21日）起6个月，建仓结束时各项资产配置比例符合合同规定。

§4 管理人报告

4.1 基金经理（或基金经理小组）简介

姓名	职务	任本基金的基金经理期限		证券从业年限	说明
		任职日期	离任日期		
王栩	本基金的基金经理，汇添富优势精选混合型证券投资基金的基金经理，汇添富理财14天债券型证券投资基金的基金经理。	2010年9月21日	-	10年	国籍：中国。学历：同济大学管理学硕士。相关业务资格：证券投资基金从业资格。从业经历：曾任上海永嘉投资管理有限公司研究员。2004年11月加入汇添富基金管理有限公司任高级行业研究员，2009年11月30日至2010年2月4日任汇添富优势精选混合型证券投资基金的基金经理助理，2010年2月5日至今任汇添富优势精选混合型证券投资基金的基金经理，2010年9月21日至今任汇添富医药保健股票型证券投资基金的基金经理，2012年7月10日至今任汇添富理财14天债券型证券投资基金的基金经理。
周睿	本基金的基金经理	2012年3月2日	-	5年	国籍：中国。学历：上海交通大学工商管理硕士。相关业务资格：证券投资基金从业资格。从业经历：曾任海通证券研究所医药行业研究员。2009年9月加入汇添富基金管理有限公司任高级研究员，2010年9月21日至2012年3月1日任汇添富医药保健股票型证券投资基金的基金经理助理，2012年3月2日至今任汇添富医药保健股票型证券投资基金的基金经理。

注：1、基金的首任基金经理，其"任职日期"为基金合同生效日，其"离职日期"为根据公司决议确定的解聘日期；

2、非首任基金经理，其"任职日期"和"离任日期"分别指根据公司决议确定的聘任日期和解聘日期；

3、证券从业的含义遵从行业协会《证券业从业人员资格管理办法》的相关规定。

4.2 管理人对报告期内本基金运作遵规守信情况的说明

本基金管理人在本报告期内严格遵守《中华人民共和国证券投资基金法》及其他相关法律法规、证监会规定和本基金合同的约定，本着诚实信用、勤勉尽责的原则管理和运用基金资产，在严格控制风险的基础上，为基金份额持有人谋求最大利益，无损害基金持有人利益的行为。本基金无重大违法、违规行为，本基金投资组合符合有关法规及基金合同的约定。

4.3 公平交易专项说明

4.3.1 公平交易制度的执行情况

本基金管理人高度重视投资者利益保护，根据中国证监会《证券投资基金管理公司公平交易制度指导意见》等法规，借鉴国际经验，建立了健全、有效的公平交易制度体系，形成涵盖各开放式基金、特定客户资产管理组合和社保组合全部投资组合，交易所市场、银行间市场等各投资市场，债券、股票、回购等各投资标的，并贯穿分工授权、研究分析、投资决策、交易执行、业绩评估、监督检查各环节的公平交易机制。

本报告期内，基金管理人对公平交易制度和公平交易机制实现了流程优化和进一步系统化，确保全程嵌入式风险控制体系的有效运行，包括投资独立决策、研究公平分享、集中交易公平执行、交易严密监控和报告及时分析等在内的公平交易各环节执行情况良好。

本报告期内，通过投资交易监控、交易数据分析以及专项稽核检查，本基金管理人未发现任何违反公平交易的行为。

4.3.2 异常交易行为的专项说明

根据中国证监会《证券投资基金管理公司公平交易制度指导意见》，公司制定了同日反向交易控制的规则，同时加强对基金、专户、社保间同日反向交易的监控和隔日反向交易的检查。公司利用公平交易分析系统，对各组合间不同时间窗口下的同向交易指标进行持续监控，并定期对组合间的同向交易分析。本报告期内，本公司管理的所有投资组合未发生参与的交易所公开竞价同日反向交易成交较少的单边交易量超过该证券当日总成交量5%的情形。本基金于本报告期内未出现异常交易行为。

4.4 报告期内基金的投资策略和业绩表现说明

4.4.1 报告期内基金投资策略和运作分析

2012年四季度，宏观经济见底并开始企稳，市场也先抑后扬，并在12月份大幅反弹，市场风格也随之发生改变，医药板块波动较大。四季度，沪深300指数上涨了10.02%，中证医药指数上涨了0.58%，医药板块落后于整体市场表现。

第四季度我们注重遴选个股，调整持股结构，重点关注基本面可能出现变化的个股，同时适当进行了仓位调整，仓位波动在80-90%的区间水平。11月份，在医药股大幅调整之时，增持了一些被错杀的医药品种。

4.4.2 报告期内基金的业绩表现

四季度本基金收益率为1.03%，比较基准上涨了0.97%。

4.5 管理人对宏观经济、证券市场及行业走势的简要展望

展望2013年，我们对医药板块走势相对乐观。首先，医药行业在人口老龄化、医保水平的不断提升的背景下，依然将保持良好的增长，而且从上市公司年报和2013年1季度预测情况来看，医药主流公司整体业绩或将继续领先各行业；其次，医药行业政策转好信号较强，大病医保、城镇化等政策将继续扩大医疗需求的蛋糕，另各省药品招标政策越来越理性化，招标中的质量分层有利于优势品种的价值挖掘；再者，医药板块相对于大盘的估值溢价处于较低水平，具有一定的吸引力。

展望2013年一季度投资，个股上我们重点配置企业竞争优势明显、具有长期成长能力的个股，短期关注年报和一季报业绩可能超预期的个股，并增配2013年业绩可能出现拐点的企业。

§5 投资组合报告

5.1 报告期末基金资产组合情况

序号	项目	金额（元）	占基金总资产的比例（%）
1	权益投资	2,276,710,891.94	87.46
	其中：股票	2,276,710,891.94	87.46
2	固定收益投资	97,330,000.00	3.74
	其中：债券	97,330,000.00	3.74
	资产支持证券	-	-
3	金融衍生品投资	-	-
4	买入返售金融资产	-	-
	其中：买断式回购的买入返售金融资产	-	-
5	银行存款和结算备付金合计	224,091,925.91	8.61
6	其他资产	4,938,738.08	0.19
7	合计	2,603,071,555.93	100.00

5.2 报告期末按行业分类的股票投资组合

代码	行业类别	公允价值（元）	占基金资产净值比例（%）
A	农、林、牧、渔业	-	-
B	采掘业	-	-
C	制造业	2,110,595,661.47	81.78
C0	食品、饮料	11,635,751.40	0.45
C1	纺织、服装、皮毛	-	-
C2	木材、家具	-	-
C3	造纸、印刷	-	-
C4	石油、化学、塑胶、塑料	10,198,000.00	0.40
C5	电子	-	-
C6	金属、非金属	-	-
C7	机械、设备、仪表	65,591,993.93	2.54
C8	医药、生物制品	2,023,169,916.14	78.40
C99	其他制造业	-	-
D	电力、煤气及水的生产和供应业	-	-
E	建筑业	-	-
F	交通运输、仓储业	-	-
G	信息技术业	-	-
H	批发和零售贸易	143,181,206.00	5.55
I	金融、保险业	-	-
J	房地产业	-	-
K	社会服务业	22,934,024.47	0.89
L	传播与文化产业	-	-
M	综合类	-	-
	合计	2,276,710,891.94	88.22

5.3 报告期末按公允价值占基金资产净值比例大小排序的前十名股票投资明细

序号	股票代码	股票名称	数量（股）	公允价值（元）	占基金资产净值比例（%）
1	600535	天士力	3,399,880	187,911,367.60	7.28
2	600079	人福医药	7,931,945	185,528,193.55	7.19
3	002007	华兰生物	5,684,282	119,597,293.28	4.63
4	600557	康缘药业	5,052,700	105,096,160.00	4.07
5	000999	华润三九	3,842,883	91,076,327.10	3.53
6	600521	华海药业	7,758,021	88,441,439.40	3.43
7	600594	益佰制药	4,339,742	86,838,237.42	3.36
8	600276	恒瑞医药	2,800,000	84,280,000.00	3.27
9	000538	云南白药	1,200,000	81,600,000.00	3.16
10	000423	东阿阿胶	1,916,330	77,438,895.30	3.00

5.4 报告期末按债券品种分类的债券投资组合

序号	债券品种	公允价值（元）	占基金资产净值比例（%）
1	国家债券	-	-
2	央行票据	-	-
3	金融债券	97,330,000.00	3.77
	其中：政策性金融债	97,330,000.00	3.77
4	企业债券	-	-
5	企业短期融资券	-	-
6	中期票据	-	-
7	可转债	-	-
8	其他	-	-
9	合计	97,330,000.00	3.77

5.5 报告期末按公允价值占基金资产净值比例大小排名的前五名债券投资明细

序号	债券代码	债券名称	数量（张）	公允价值（元）	占基金资产净值比例（%）
1	120412	12农发12	1,000,000	97,330,000.00	3.77

5.6 报告期末按公允价值占基金资产净值比例大小排名的前十名资产支持证券投资明细

注：本基金本报告期末未持有资产支持证券。

5.7 报告期末按公允价值占基金资产净值比例大小排名的前五名权证投资明细

注：本基金本报告期末未持有权证。

5.8 投资组合报告附注

5.8.1报告期内本基金投资的前十名证券的发行主体没有被监管部门立案调查或在报告编制日前一年内受到公开谴责、处罚的情况。

5.8.2本基金投资的前十名股票没有超出基金合同规定的备选股票库。

5.8.3 其他资产构成

序号	名称	金额（元）
1	存出保证金	2,468,547.73
2	应收证券清算款	186,154.89
3	应收股利	-
4	应收利息	1,811,604.85
5	应收申购款	472,430.61
6	其他应收款	-
7	待摊费用	-
8	其他	-
9	合计	4,938,738.08

5.8.4 报告期末持有的处于转股期的可转换债券明细

注：本基金本报告期末未持有处于转股期的可转换债券。

5.8.5 报告期末前十名股票中存在流通受限情况的说明

注：本基金本报告期末前十名股票中未存在流通受限的情况。

§6 开放式基金份额变动

单位：份

本报告期期初基金份额总额	3,872,505,694.62
本报告期基金总申购份额	220,183,311.67
减：本报告期基金总赎回份额	1,161,070,811.77
本报告期基金拆分变动份额	-
本报告期期末基金份额总额	2,931,618,194.52

§7 备查文件目录

7.1 备查文件目录

1、中国证监会批准汇添富医药保健股票型证券投资基金募集的文件；

2、《汇添富医药保健股票型证券投资基金基金合同》；

3、《汇添富医药保健股票型证券投资基金托管协议》；

4、基金管理人业务资格批件、营业执照；

5、报告期内汇添富医药保健股票型证券投资基金在指定报刊上披露的各项公告；

6、中国证监会要求的其他文件。

7.2 存放地点

上海市富城路99号震旦国际大楼21楼　汇添富基金管理有限公司

7.3 查阅方式

投资者可于本基金管理人办公时间预约查阅，或登录基金管理人网站www.99fund.com查阅，还可拨打基金管理人客户服务中心电话：400-888-9918查询相关信息。

汇添富基金管理有限公司
2013年1月21日

汇添富民营活力股票型证券投资基金

【2012】第四季度报告

基金管理人：汇添富基金管理有限公司
基金托管人：中国工商银行股份有限公司
报告送出日期：2013年1月21日

§1 重要提示

基金管理人的董事会及董事保证本报告所载资料不存在虚假记载、误导性陈述或重大遗漏，并对其内容的真实性、准确性和完整性承担个别及连带责任。

基金托管人中国工商银行股份有限公司根据本基金合同规定，于2013年1月18日复核了本报告中的财务指标、净值表现和投资组合报告等内容，保证复核内容不存在虚假记载、误导性陈述或者重大遗漏。

基金管理人承诺以诚实信用、勤勉尽责的原则管理和运用基金资产，但不保证基金一定盈利。

基金的过往业绩并不代表其未来表现。投资有风险，投资者在作出投资决策前应仔细阅读本基金的招募说明书。

本报告中财务资料未经审计。

本报告期自2012年10月1日起至12月31日止。

§2 基金产品概况

基金简称	汇添富民营活力股票
交易代码	470009
基金运作方式	契约型开放式
基金合同生效日	2010年5月5日
报告期末基金份额总额	507,538,447.03份
投资目标	本基金采用自下而上的方法，精选与中国经济发展密切相关的优秀民营企业上市公司股票进行投资布局，在科学严格管理风险的前提下，力求基金资产的中长期增值。
投资策略	本基金为股票型基金。股票投资的主要策略包括资产配置策略和个股精选策略。其中，资产配置策略用于确定大类资产配置比例以有效规避系统性风险，个股精选策略用于挖掘成长性较高且估值有吸引力的优秀民营企业上市公司以获取超额收益。本基金通过投资于具有良好的公司治理结构、灵活的用人和分配机制、独特的核心竞争优势等突出特征的优秀民营企业，以分享优秀民营企业成长所带来的资本增值。
业绩比较基准	中证民营企业综合指数×80%＋上证国债指数×20%
风险收益特征	本基金为股票型基金，属于证券投资基金中较高预期风险较高预期收益的品种，其预期风险收益水平高于混合型基金、债券型基金及货币市场基金。
基金管理人	汇添富基金管理有限公司
基金托管人	中国工商银行股份有限公司

§3 主要财务指标和基金净值表现

3.1 主要财务指标

单位：人民币元

主要财务指标	报告期（2012年10月1日－2012年12月31日）
1.本期已实现收益	-2,544,699.17
2.本期利润	30,185,477.40
3.加权平均基金份额本期利润	0.0565
4.期末基金资产净值	543,304,015.89
5.期末基金份额净值	1.070

注：1、本期已实现收益指基金本期利息收入、投资收益、其他收入（不含公允价值变动收益）扣除相关费用后的余额，本期利润为本期已实现收益加上本期公允价值变动收益。

2、所述基金业绩指标不包括持有人认购或交易基金的各项费用，计入费用后实际收益水平要低于所列数字。

3.2 基金净值表现

3.2.1 本报告期基金份额净值增长率及其与同期业绩比较基准收益率的比较

阶段	净值增长率①	净值增长率标准差②	业绩比较基准收益率③	业绩比较基准收益率标准差④	①-③	②-④
过去三个月	6.05%	1.04%	3.47%	1.12%	2.58%	-0.08%

3.2.2 自基金合同生效以来基金累计净值增长率变动及其与同期业绩比较基准收益率变动的比较

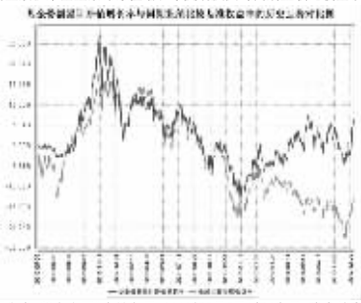

注：本基金建仓期为本《基金合同》生效之日（2010年5月5日）起6个月，建仓结束时各项资产配置比例符合合同规定。

§4 管理人报告

4.1 基金经理（或基金经理小组）简介

姓名	职务	任本基金的基金经理期限		证券从业年限	说明
		任职日期	离任日期		
齐东超	本基金的基金经理，汇添富成长焦点股票型证券投资基金的基金经理，研究总监助理	2010年5月5日	-	8年	国籍：中国。学历：清华大学工学硕士。相关业务资格：证券投资基金从业资格。从业经历：曾任海通证券研究所证券分析师，2005年4月加入汇添富基金管理有限公司，任行业分析师、投资研究总部研究总监助理，2009年2月2日至2009年7月27日任汇添富成长焦点股票型证券投资基金的基金经理助理，2009年7月28日至今任汇添富成长焦点股票型证券投资基金的基金经理，2010年5月5日至今任汇添富民营活力股票型证券投资基金的基金经理。

注：1、基金的首任基金经理，其"任职日期"为基金合同生效日，其"离职日期"为根据公司决议确定的解聘日期；

2、非首任基金经理，其"任职日期"和"离任日期"分别指根据公司决议确定的聘任日期和解聘日期；

3、证券从业的含义遵从行业协会《证券业从业人员资格管理办法》的相关规定。

4.2 管理人对报告期内本基金运作遵规守信情况的说明

本基金管理人在本报告期内严格遵守《中华人民共和国证券投资基金法》及其他相关法律法规、证监会规定和本基金合同的约定，本着诚实信用、勤勉尽责的原则管理和运用基金资产，在严格控制风险的基础上，为基金份额持有人谋求最大利益，无损害基金持有人利益的行为。本基金无重大违法、违规行为，本基金投资组合符合有关法规及基金合同的约定。

4.3 公平交易专项说明

4.3.1 公平交易制度的执行情况

本基金管理人高度重视投资者利益保护，根据中国证监会《证券投资基金管理公司公平交易制度指导意见》等法规，借鉴国际经验，建立了健全、有效的公平交易制度体系，形成涵盖各开放式基金、特定客户资产管理组合和社保组合全部投资组合，交易所市场、银行间市场等各投资市场，债券、股票、回购等各投资标的，并贯穿分工授权、研究分析、投资决策、交易执行、业绩评估、监督检查各环节的公平交易机制。

本报告期内，基金管理人对公平交易制度和公平交易机制实现了流程优化和进一步系统化，确保全程嵌入式风险控制体系的有效运行，包括投资独立决策、研究公平分享、集中交易公平执行、交易严密监控和报告及时分析等在内的公平交易各环节执行情况良好。

本报告期内，通过投资交易监控、交易数据分析以及专项稽核检查，本基金管理人未发现任何违反公平交易的行为。

4.3.2 异常交易行为的专项说明

根据中国证监会《证券投资基金管理公司公平交易制度指导意见》，公司制定了同日反向交易控制的规则，同时加强对基金、专户、社保间同日反向交易的监控和隔日反向交易的检查。公司利用公平交易分析系统，对各组合间不同时间窗口下的同向交易指标进行持续监控，并定期对组合间的同向交易分析。本报告期内，本公司管理的所有投资组合未发生参与的交易所公开竞价同日反向交易成交较少的单边交易量超过该证券当日总成交量5%的情形。本基金于本报告期内未出现异常交易行为。

4.4 报告期内基金的投资策略和业绩表现说明

4.4.1 报告期内基金投资策略和运作分析

四季度，本基金继续集中持仓于民营企业中估值具备吸引力的高成长个股，并以医药、消费类资产为主要配置。在12月份，随着政治环境明朗化和经济复苏信号逐渐体现后，加大了金融和地产行业的配置权重，并显著提升了总体仓位。

地产数据的持续反弹和政策压制的低预期，推动了地产股在四季度的全面上涨。作为业绩基准的权重板块，本基金在这一领域未能做到前瞻性布局，是四季度主要的缺陷。

4.4.2 报告期内基金的业绩表现

本基金2012年四季度实现收益率为6.05%，战胜业绩基准2.58个百分点。

4.5 管理人对宏观经济、证券市场及行业走势的简要展望

政治环境的因素从来没有像被寄予这么高的期望，对民营经济尤其明显。习近平总书记上任以来的一系列举措得到了全社会广泛的认同，国退民进、重塑民营经济活力的期盼在股市中得到明显反应。

我们对2013年市场相对乐观，对民营上市公司的发展则更为积极。盈利方面，随着库存调整、财务和人力成本上涨均阶段性告一段落，有望进入一个复苏通道。估值方面，随着持续三年的调整，市场的估值风险已经得到充分释放，相当一批大中盘蓝筹股的分红收益率开始具备吸引力。流动性方面看，实体经济资金面紧张局面有望改善，证监会大力推动的各类长期资金的总量不断提高，有望改变资金持续净流出的态势。政策层面，针对民营经济的一系列扶持性方针有望逐步兑现。

基于这些判断，本基金将继续聚焦民营上市公司中未来的高成长公司，为持有人创造更高收益。

§5 投资组合报告

5.1 报告期末基金资产组合情况

序号	项目	金额（元）	占基金总资产的比例（%）
1	权益投资	490,338,059.53	89.30
	其中：股票	490,338,059.53	89.30
2	固定收益投资	-	-
	其中：债券	-	-
	资产支持证券	-	-
3	金融衍生品投资	-	-
4	买入返售金融资产	-	-
	其中：买断式回购的买入返售金融资产	-	-
5	银行存款和结算备付金合计	55,823,411.75	10.17
6	其他资产	2,932,497.69	0.53
7	合计	549,093,968.97	100.00

5.2 报告期末按行业分类的股票投资组合

代码	行业类别	公允价值（元）	占基金资产净值比例（%）
A	农、林、牧、渔业	1,068,000.00	0.20
B	采掘业	-	-
C	制造业	353,945,445.77	65.15
C0	食品、饮料	-	-
C1	纺织、服装、皮毛	-	-
C2	木材、家具	-	-
C3	造纸、印刷	-	-
C4	石油、化学、塑胶、塑料	52,580,965.50	9.68
C5	电子	-	-
C6	金属、非金属	42,095,315.94	7.75
C7	机械、设备、仪表	25,543,294.18	4.70
C8	医药、生物制品	233,725,870.15	43.02
C99	其他制造业	-	-
D	电力、煤气及水的生产和供应业	-	-
E	建筑业	4,804,200.00	0.88
F	交通运输、仓储业	-	-
G	信息技术业	-	-
H	批发和零售贸易	2,956,938.66	0.54
I	金融、保险业	64,442,000.00	11.86
J	房地产业	63,121,475.10	11.62
K	社会服务业	-	-
L	传播与文化产业	-	-
M	综合类	-	-
	合计	490,338,059.53	90.25

5.3 报告期末按公允价值占基金资产净值比例大小排序的前十名股票投资明细

序号	股票代码	股票名称	数量（股）	公允价值（元）	占基金资产净值比例（%）
1	600016	民生银行	6,300,000	49,518,000.00	9.11
2	600535	天士力	839,050	46,374,293.50	8.54
3	600557	康缘药业	2,200,000	45,760,000.00	8.42
4	002038	双鹭药业	1,090,845	43,153,828.20	7.94
5	600422	昆明制药	2,188,642	42,612,859.74	7.84
6	600660	福耀玻璃	4,799,922	42,095,315.94	7.75
7	600315	上海家化	809,100	41,256,009.00	7.59
8	600208	新湖中宝	6,000,000	25,860,000.00	4.76
9	000625	长安汽车	3,399,909	22,609,394.85	4.16
10	000656	金科股份	1,510,971	21,909,079.50	4.03

5.4 报告期末按债券品种分类的债券投资组合

注：本基金本报告期末未持有债券。

5.5 报告期末按公允价值占基金资产净值比例大小排名的前五名债券投资明细

注：本基金本报告期末未持有债券。

5.6 报告期末按公允价值占基金资产净值比例大小排名的前十名资产支持证券投资明细

注：本基金本报告期末未持有资产支持证券。

5.7 报告期末按公允价值占基金资产净值比例大小排名的前五名权证投资明细

注：本基金本报告期末未持有权证。

5.8 投资组合报告附注

5.8.1

报告期内本基金投资的前十名证券的发行主体没有被监管部门立案调查或在报告编制日前一年内受到公开谴责、处罚的情况。

5.8.2

本基金投资的前十名股票没有超出基金合同规定的备选股票库。

5.8.3 其他资产构成

序号	名称	金额（元）
1	存出保证金	1,285,372.70
2	应收证券清算款	1,519,043.91
3	应收股利	-
4	应收利息	9,467.53
5	应收申购款	118,613.55
6	其他应收款	-
7	待摊费用	-
8	其他	-
9	合计	2,932,497.69

5.8.4 报告期末持有的处于转股期的可转换债券明细

注：本基金本报告期末未持有处于转股期的可转换债券。

5.8.5 报告期末前十名股票中存在流通受限情况的说明

注：本基金本报告期末前十名股票中未存在流通受限的情况。

§6 开放式基金份额变动

单位：份

本报告期期初基金份额总额	549,704,832.34
本报告期基金总申购份额	31,771,064.66
减：本报告期基金总赎回份额	73,937,449.97
本报告期基金拆分变动份额	-
本报告期期末基金份额总额	507,538,447.03

§7 备查文件目录

7.1 备查文件目录

1、中国证监会批准汇添富民营活力股票型证券投资基金募集的文件；

2、《汇添富民营活力股票型证券投资基金基金合同》；

3、《汇添富民营活力股票型证券投资基金托管协议》；

4、基金管理人业务资格批件、营业执照；

5、报告期内汇添富民营活力股票型证券投资基金在指定报刊上披露的各项公告；

6、中国证监会要求的其他文件。

7.2 存放地点

上海市富城路99号震旦国际大楼21楼　汇添富基金管理有限公司

7.3 查阅方式

投资者可于本基金管理人办公时间预约查阅，或登录基金管理人网站www.99fund.com查阅，还可拨打基金管理人客户服务中心电话：400-888-9918查询相关信息。

汇添富基金管理有限公司
2013年1月21日

汇添富亚洲澳洲成熟市场（除日本外）优势精选股票型证券投资基金

【2012】第四季度报告

基金管理人：汇添富基金管理有限公司
基金托管人：中国工商银行股份有限公司
报告送出日期：2013年1月21日

§1 重要提示

基金管理人的董事会及董事保证本报告所载资料不存在虚假记载、误导性陈述或重大遗漏，并对其内容的真实性、准确性和完整性承担个别及连带责任。

基金托管人中国工商银行股份有限公司根据本基金合同规定，于2013年1月18日复核了本报告中的财务指标、净值表现和投资组合报告等内容，保证复核内容不存在虚假记载、误导性陈述或者重大遗漏。

基金管理人承诺以诚实信用、勤勉尽责的原则管理和运用基金资产，但不保证基金一定盈利。

基金的过往业绩并不代表其未来表现。投资有风险，投资者在作出投资决策前应仔细阅读本基金的招募说明书。

本报告中财务资料未经审计。

本报告期自2012年10月1日起至12月31日止。

§2 基金产品概况

2.1 基金基本情况

基金简称	汇添富亚澳成熟优选股票（QDII）
交易代码	470888
基金运作方式	契约型开放式
基金合同生效日	2010年6月25日
报告期末基金份额总额	90,090,336.59份
投资目标	在亚洲澳洲成熟证券市场（除日本外）精选具有持续竞争优势且估值有吸引力的公司股票等证券，通过有效的资产配置和组合管理，进行中长期投资布局，在有效管理风险的前提下，追求持续稳健的较高投资回报。
投资策略	本基金主要采用稳健的资产配置和积极的股票投资策略。在资产配置中，根据宏观经济和证券市场状况，并基于业绩比较基准的市场权重，通过分析各个股票市场、固定收益产品及货币市场工具等的预期风险收益特征，确定投资组合中各市场的投资范围和比例。在股票投资中，采用"自下而上"的策略，精选出具有持续竞争优势，且估值有吸引力的股票，精心科学构建股票投资组合，并辅以严格的投资组合风险控制，以获得中长期的较高投资收益。本基金投资策略的重点是精选股票策略
业绩比较基准	60%×MSCI太平洋（除日本）指数（MSCI Pacific ex Japan Index）＋40%×MSCI中国指数（MSCI China Index）
风险收益特征	本基金为投资于亚洲澳洲地区成熟市场（除日本外）的主动股票型基金，属于证券投资基金中高收益高风险的品种。
基金管理人	汇添富基金管理有限公司
基金托管人	中国工商银行股份有限公司

2.2 境外投资顾问和境外资产托管人

项目		境外投资顾问	境外资产托管人
名称	英文	Capital International，Inc.	Brown Brothers Harriman & Co.
	中文	资本国际公司	布朗兄弟哈里曼银行
注册地址		11100 Santa Monica Blvd，15th Floor Los Angeles，CA 90025-3384，USA	140 Broadway New York，NY 10005
办公地址		One Raffles Quay，33rd Floor North Tower Singapore 048583	140 Broadway New York，NY 10005
邮政编码		Singapore 048583	NY 10005

§3 主要财务指标和基金净值表现

3.1 主要财务指标

单位：人民币元

主要财务指标	报告期（2012年10月1日－2012年12月31日）
1.本期已实现收益	251,536.94
2.本期利润	3,343,046.79
3.加权平均基金份额本期利润	0.0435
4.期末基金资产净值	86,335,572.39
5.期末基金份额净值	0.958

注：1、本期已实现收益指基金本期利息收入、投资收益、其他收入（不含公允价值变动收益）扣除相关费用后的余额，本期利润为本期已实现收益加上本期公允价值变动收益。

2、所述基金业绩指标不包括持有人认购或交易基金的各项费用，计入费用后实际收益水平要低于所列数字。

3.2 基金净值表现

3.2.1 本报告期基金份额净值增长率及其与同期业绩比较基准收益率的比较

阶段	净值增长率①	净值增长率标准差②	业绩比较基准收益率③	业绩比较基准收益率标准差④	①-③	②-④
过去三个月	4.70%	0.47%	7.35%	0.59%	-2.65%	-0.12%

3.2.2 自基金合同生效以来基金累计净值增长率变动及其与同期业绩比较基准收益率变动的比较

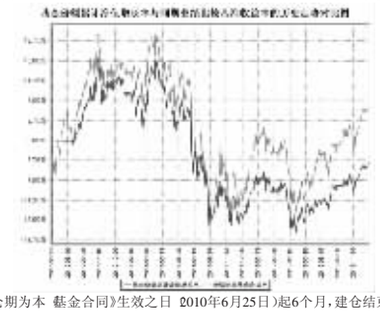

注：本基金建仓期为本《基金合同》生效之日（2010年6月25日）起6个月，建仓结束时各项资产配置比例符合合同规定。

§4 管理人报告

4.1 基金经理（或基金经理小组）简介

姓名	职务	任本基金的基金经理期限		证券从业年限	说明
		任职日期	离任日期		
刘子龙	本基金的基金经理，汇添富黄金及贵金属证券投资基金（LOF）的基金经理。	2010年6月25日	2012年11月1日	17年	国籍：中国香港。学历：美国剑桥大学工商管理硕士。相关业务资格：证券投资基金从业资格，特许金融分析师（CFA）。从业经历：曾任香港花旗银行业务经理，汇丰投资管理（香港）有限公司上海代表处首席代表，2000年11月20日至2005年11月30日任花旗投资管理（香港）有限公司全球平衡组合的基金经理。2007年9月加入汇添富基金管理有限公司任国际投资副总监。2010年6月25日至2012年11月1日任汇添富亚洲澳洲成熟市场（除日本外）优势精选股票型证券投资基金的基金经理。2011年8月31日至2012年11月1日任汇添富黄金及贵金属证券投资基金（LOF）的基金经理。
王致人	本基金的基金经理	2010年6月25日	-	12年	国籍：中国台湾。学历：美国波士顿大学财务硕士。相关业务资格：证券投资基金从业资格，特许金融分析师（CFA），财务风险经理人（FRM）。从业经历：曾任日正企管顾问股份有限公司顾问，国票证券投资顾问股份有限公司研究员，美商Financial Science Incorporated研究员，2005年1月1日至2007年9月30日任美商AIG南山人寿亚太策略基金的基金经理，2005年12月1日至2007年9月30日任美商AIG南山人寿台湾基金的基金经理，2006年6月1日至2007年9月30日任美商AIG南山人寿亚太不动产证券化基金的基金经理。2007年10月加入汇添富基金管理有限公司任国际投资副总监。2010年6月25日至今任汇添富亚洲澳洲成熟市场（除日本外）