

## 安信策略精选灵活配置混合型证券投资基金

## 2012 第三季度报告

基金管理人：安信基金管理有限责任公司  
基金托管人：中国建设银行股份有限公司  
报告送出日期：2012年10月25日

**§1 重要提示**  
基金管理人的董事会及董事保证本报告所载资料不存在虚假记载、误导性陈述或重大遗漏，并对其内容的真实性、准确性和完整性承担个别及连带责任。  
基金托管人中国建设银行股份有限公司根据本基金合同规定，于2012年10月24日复核了本报告中的财务指标、净值表现和投资组合报告等内容，保证复核内容不存在虚假记载、误导性陈述或者重大遗漏。  
基金管理人承诺以诚实信用、勤勉尽责的原则管理和运用基金资产，但不保证基金一定盈利，基金的过往业绩并不代表其未来表现。投资者有风险，投资者在作出投资决策前应仔细阅读本基金的招募说明书。  
本报告中财务资料未经审计。  
本报告期自2012年7月1日起至9月30日止。

## §2 基金产品概况

基金简称	安信策略灵活配置混合
基金主代码	750001
交易代码	750001
基金运作方式	契约型开放式
基金合同生效日	2012年6月20日
报告期末基金份额总额	315,536,828.95份
投资目标	灵活运用多种投资策略，深入挖掘和把握市场投资机会，分享中国经济增长和资本市场发展的成果，力争为基金份额持有人创造长期稳定增值的投资回报
投资策略	本基金采取“自上而下”和“自下而上”相结合的模式，在对中国经济结构和长期趋势进行分析的基础上，以行业运行周期和公司竞争优势分析为根本，结合金融市场行为分析，根据大类资产的收益与风险特征及其变化趋势的判断，动态运用并不断优化资产配置策略，股票投资、债券投资、可转债债券投资策略、权证投资策略等多种策略，实现基金资产长期稳定增值
业绩比较基准	60%×沪深300指数收益率+40%×中债总财富指数收益率
风险收益特征	本基金为混合型基金，其预期收益及预期风险水平高于债券型基金及货币市场基金，低于股票型基金，属于中高预期收益和预期风险水平的投资品种
基金管理人	安信基金管理有限责任公司
基金托管人	中国建设银行股份有限公司

## §3 主要财务指标和基金净值表现


3.1 主要财务指标	单位：人民币元
主要财务指标	报告期(2012年7月1日-2012年9月30日)
1.本期已实现收益	4,078,903.99
2.本期利润	2,923,638.09
3.加权平均基金份额本期利润	0.0043
4.期末基金资产净值	316,938,948.88
5.期末基金份额净值	1.004

注：1.所述基金业绩指标不包括持有人认购或交易基金的各项费用，计入费用后实际收益水平要低于所列数字。  
2.本期已实现收益指基金本期利息收入、投资收益、其他收入（不含公允价值变动收益）扣除相关费用后的余额，本期利润为本期已实现收益加上本期公允价值变动收益。

## 3.2 本报告期基金份额净值增长率及其与同期业绩比较基准收益率的比较

阶段	净值增长率 ①	业绩比较基准 标准差 ②	业绩比较基准 收益率 ③	①-③	②-④
过去三个月	0.30%	0.06%	-4.51%	0.71%	4.81%
注：业绩比较基准收益率=60%×沪深300指数收益率+40%×中债总财富指数收益率，业绩比较基准在每个交易日实时变动					

3.2.2 自基金合同生效以来基金业绩累计净值增长率变动及其与同期业绩比较基准收益率变动的比较



注：1.根据基金合同的约定，本基金将基金资产的30%-80%投资于股票，将基金资产的20%-70%投资于债券和其他金融工具。其中，现金或者到期日在一年以内的债券资产比例不低于基金资产净值的5%。本基金以投资于权益类、权益的投资比例不低于基金资产净值的5%。本基金的建仓期为2012年6月20日至2012年12月31日，截至本报告期末2012年9月30日，本基金的建仓期已满。  
2.本基金基金合同生效日为2012年6月20日，基金合同生效日至本报告期末，本基金运作时间未满一年。图示日期为2012年6月20日至2012年9月30日。

## §4 管理人报告

姓名	职务	任本基金的基金经理期限 任职日期 离任日期	证券从业年限	说明
陈振宇	本基金的基金经理、基金投资部副总经理	2012年6月20日 -	18	陈振宇先生，经济学硕士。历任大鹏证券有限责任公司证券投资部副经理、资产管理部副经理，招商证券股份有限公司证券投资部副总经理、安信证券股份有限公司资产管理部副经理（主持工作）、证券投资部副经理（主持工作）。现任安信基金管理有限责任公司基金投资部副总经理。

注：1.此处的任职日期为本基金合同生效日。  
2.基金经理在任职期间符合中国证监会《证券投资基金从业人员资格管理办法》中关于证券从业人员范围的相关规定。

4.2 管理人对于报告期内本基金运作遵规守信情况的说明  
本报告期内，本基金管理人严格遵守《中华人民共和国证券投资基金法》、《证券投资基金销售管理办法》、《证券投资基金运作管理办法》、《证券投资基金信息披露管理办法》、基金合同和其他有关法律法规、监管部门的相关规则，依照诚实信用、勤勉尽责、安全高效的原则管理和运用基金资产，在认真控制投资风险的基础上，为基金份额持有人谋求最大利益，没有损害基金份额持有人利益的行为。

4.3 公平交易专项说明  
4.3.1 公平交易制度的执行情况  
本报告期内，本基金管理人严格执行《证券投资基金管理人公平交易制度指导意见》和公司制定的公平交易相关制度，公平对待所管理的所有基金和投资组合。

4.3.2 异常交易行为的专项说明  
本报告期内未发现本基金存在异常交易行为。  
4.4 报告期内基金的投资策略和运作分析  
2012年三季度，国内经济增速继续回落，内需和出口增长持续低于预期，使得市场对经济见底的预期不断推后，加上财政政策和货币政策宽松力度有限，实体经济和资本市场的流动性整体偏紧。A股市场整体疲软，个股分化明显，权重股表现相对较好，但个股表现参差不齐。本基金在保持仓位的前提下，积极调整资产配置，在控制风险的前提下，力争实现超额收益。

4.5 报告期内基金的投资表现  
截至2012年9月30日，本基金份额净值为1.004元，本报告期份额净值增长率为0.30%，同期业绩比较基准收益率为-4.51%。  
4.6 管理人对于宏观经济、证券市场及行业走势的简要展望  
未来一段时间内，“稳增长”力度加大和经济结构转型可能给市场带来结构性机会，但房地产市场持续疲软，政府调控力度受限，权益类投资回报等不确定性因素依然较多。本基金将继续保持谨慎乐观的态度，在控制风险的前提下，力争实现超额收益。

本基金将秉承价值投资理念，坚持“持有人利益高于一切”，充分利用混合基金的灵活动态调整大类资产配置比例，勤勉尽责地为基金份额持有人谋求最大利益。

5.1 报告期末基金资产组合情况

序号	项目	金额	占基金总资产的比例(%)
1	权益投资	39,399,630.47	12.15
	其中：股票	39,399,630.47	12.15
2	固定收益投资	53,697,500.00	16.56
	其中：债券	53,697,500.00	16.56
	资产支持证券	-	-
3	金融衍生品投资	-	-
4	买入返售金融资产	195,000,000.00	60.15
	其中：买断式回购的买入返售金融资产	-	-
5	银行存款和结算备付金合计	30,347,400.49	9.36
6	其他各项资产	5,762,452.60	1.78
7	其他各项资产	-	-
	合计	324,206,983.56	100.00


注：1.权益投资中公允价值变动损益为-1,700,517.64元。  
2.本期利润为13,370,774.00元。  
3.加权平均基金份额本期利润为0.0053。  
4.期末基金资产净值为2,814,481,568.21元。  
5.期末基金份额净值为1.1153。

注：1.本期已实现收益指基金本期利息收入、投资收益、其他收入（不含公允价值变动收益）扣除相关费用后的余额，本期利润为本期已实现收益加上本期公允价值变动收益。  
2.上述基金业绩指标不包括持有人认购或交易基金的各项费用，计入费用后实际收益水平要低于所列数字。

3.2 基金净值表现  
3.2.1 本报告期基金份额净值增长率及其与同期业绩比较基准收益率的比较

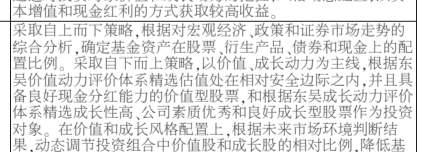
阶段	净值增长率 ①	净值增长率 标准差 ②	业绩比较基准 收益率 ③	业绩比较基准 标准差 ④	①-③	②-④
过去三个月	0.49%	1.08%	-5.43%	0.91%	5.92%	0.17%

注：比较基准=75%×新华富时 A600 指数+25%×中债总财富指数。  
3.2.2 自基金合同生效以来基金业绩累计净值增长率变动及其与同期业绩比较基准收益率变动的比较



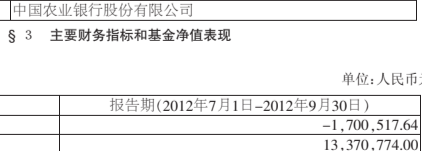
注：1.本基金投资于权益类资产的比例不低于基金资产净值的5%。  
2.本基金基金合同生效日为2012年6月20日，基金合同生效日至本报告期末，本基金运作时间未满一年。图示日期为2012年6月20日至2012年9月30日。

3.2.3 自基金合同生效以来基金业绩累计净值增长率变动及其与同期业绩比较基准收益率变动的比较



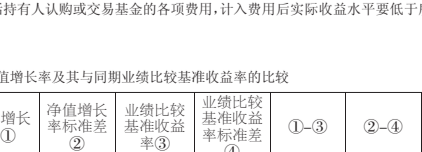
注：1.本基金投资于权益类资产的比例不低于基金资产净值的5%。  
2.本基金基金合同生效日为2012年6月20日，基金合同生效日至本报告期末，本基金运作时间未满一年。图示日期为2012年6月20日至2012年9月30日。

3.2.4 自基金合同生效以来基金业绩累计净值增长率变动及其与同期业绩比较基准收益率变动的比较



注：1.本基金投资于权益类资产的比例不低于基金资产净值的5%。  
2.本基金基金合同生效日为2012年6月20日，基金合同生效日至本报告期末，本基金运作时间未满一年。图示日期为2012年6月20日至2012年9月30日。

3.2.5 自基金合同生效以来基金业绩累计净值增长率变动及其与同期业绩比较基准收益率变动的比较



注：1.本基金投资于权益类资产的比例不低于基金资产净值的5%。  
2.本基金基金合同生效日为2012年6月20日，基金合同生效日至本报告期末，本基金运作时间未满一年。图示日期为2012年6月20日至2012年9月30日。

3.2.6 自基金合同生效以来基金业绩累计净值增长率变动及其与同期业绩比较基准收益率变动的比较

注：1.本基金投资于权益类资产的比例不低于基金资产净值的5%。  
2.本基金基金合同生效日为2012年6月20日，基金合同生效日至本报告期末，本基金运作时间未满一年。图示日期为2012年6月20日至2012年9月30日。

3.2.7 自基金合同生效以来基金业绩累计净值增长率变动及其与同期业绩比较基准收益率变动的比较

注：1.本基金投资于权益类资产的比例不低于基金资产净值的5%。  
2.本基金基金合同生效日为2012年6月20日，基金合同生效日至本报告期末，本基金运作时间未满一年。图示日期为2012年6月20日至2012年9月30日。

3.2.8 自基金合同生效以来基金业绩累计净值增长率变动及其与同期业绩比较基准收益率变动的比较

注：1.本基金投资于权益类资产的比例不低于基金资产净值的5%。  
2.本基金基金合同生效日为2012年6月20日，基金合同生效日至本报告期末，本基金运作时间未满一年。图示日期为2012年6月20日至2012年9月30日。

3.2.9 自基金合同生效以来基金业绩累计净值增长率变动及其与同期业绩比较基准收益率变动的比较

注：1.本基金投资于权益类资产的比例不低于基金资产净值的5%。  
2.本基金基金合同生效日为2012年6月20日，基金合同生效日至本报告期末，本基金运作时间未满一年。图示日期为2012年6月20日至2012年9月30日。

3.2.10 自基金合同生效以来基金业绩累计净值增长率变动及其与同期业绩比较基准收益率变动的比较

注：1.本基金投资于权益类资产的比例不低于基金资产净值的5%。  
2.本基金基金合同生效日为2012年6月20日，基金合同生效日至本报告期末，本基金运作时间未满一年。图示日期为2012年6月20日至2012年9月30日。

3.2.11 自基金合同生效以来基金业绩累计净值增长率变动及其与同期业绩比较基准收益率变动的比较

注：1.本基金投资于权益类资产的比例不低于基金资产净值的5%。  
2.本基金基金合同生效日为2012年6月20日，基金合同生效日至本报告期末，本基金运作时间未满一年。图示日期为2012年6月20日至2012年9月30日。

3.2.12 自基金合同生效以来基金业绩累计净值增长率变动及其与同期业绩比较基准收益率变动的比较

注：1.本基金投资于权益类资产的比例不低于基金资产净值的5%。  
2.本基金基金合同生效日为2012年6月20日，基金合同生效日至本报告期末，本基金运作时间未满一年。图示日期为2012年6月20日至2012年9月30日。

3.2.13 自基金合同生效以来基金业绩累计净值增长率变动及其与同期业绩比较基准收益率变动的比较

注：1.本基金投资于权益类资产的比例不低于基金资产净值的5%。  
2.本基金基金合同生效日为2012年6月20日，基金合同生效日至本报告期末，本基金运作时间未满一年。图示日期为2012年6月20日至2012年9月30日。

3.2.14 自基金合同生效以来基金业绩累计净值增长率变动及其与同期业绩比较基准收益率变动的比较

注：1.本基金投资于权益类资产的比例不低于基金资产净值的5%。  
2.本基金基金合同生效日为2012年6月20日，基金合同生效日至本报告期末，本基金运作时间未满一年。图示日期为2012年6月20日至2012年9月30日。

3.2.15 自基金合同生效以来基金业绩累计净值增长率变动及其与同期业绩比较基准收益率变动的比较

注：1.本基金投资于权益类资产的比例不低于基金资产净值的5%。  
2.本基金基金合同生效日为2012年6月20日，基金合同生效日至本报告期末，本基金运作时间未满一年。图示日期为2012年6月20日至2012年9月30日。

3.2.16 自基金合同生效以来基金业绩累计净值增长率变动及其与同期业绩比较基准收益率变动的比较

注：1.本基金投资于权益类资产的比例不低于基金资产净值的5%。  
2.本基金基金合同生效日为2012年6月20日，基金合同生效日至本报告期末，本基金运作时间未满一年。图示日期为2012年6月20日至2012年9月30日。

3.2.17 自基金合同生效以来基金业绩累计净值增长率变动及其与同期业绩比较基准收益率变动的比较

注：1.本基金投资于权益类资产的比例不低于基金资产净值的5%。  
2.本基金基金合同生效日为2012年6月20日，基金合同生效日至本报告期末，本基金运作时间未满一年。图示日期为2012年6月20日至2012年9月30日。

3.2.18 自基金合同生效以来基金业绩累计净值增长率变动及其与同期业绩比较基准收益率变动的比较

注：1.本基金投资于权益类资产的比例不低于基金资产净值的5%。  
2.本基金基金合同生效日为2012年6月20日，基金合同生效日至本报告期末，本基金运作时间未满一年。图示日期为2012年6月20日至2012年9月30日。

3.2.19 自基金合同生效以来基金业绩累计净值增长率变动及其与同期业绩比较基准收益率变动的比较

注：1.本基金投资于权益类资产的比例不低于基金资产净值的5%。  
2.本基金基金合同生效日为2012年6月20日，基金合同生效日至本报告期末，本基金运作时间未满一年。图示日期为2012年6月20日至2012年9月30日。

3.2.20 自基金合同生效以来基金业绩累计净值增长率变动及其与同期业绩比较基准收益率变动的比较

注：1.本基金投资于权益类资产的比例不低于基金资产净值的5%。  
2.本基金基金合同生效日为2012年6月20日，基金合同生效日至本报告期末，本基金运作时间未满一年。图示日期为2012年6月20日至2012年9月30日。

3.2.21 自基金合同生效以来基金业绩累计净值增长率变动及其与同期业绩比较基准收益率变动的比较

注：1.本基金投资于权益类资产的比例不低于基金资产净值的5%。  
2.本基金基金合同生效日为2012年6月20日，基金合同生效日至本报告期末，本基金运作时间未满一年。图示日期为2012年6月20日至2012年9月30日。

3.2.22 自基金合同生效以来基金业绩累计净值增长率变动及其与同期业绩比较基准收益率变动的比较

注：1.本基金投资于权益类资产的比例不低于基金资产净值的5%。  
2.本基金基金合同生效日为2012年6月20日，基金合同生效日至本报告期末，本基金运作时间未满一年。图示日期为2012年6月20日至2012年9月30日。

3.2.23 自基金合同生效以来基金业绩累计净值增长率变动及其与同期业绩比较基准收益率变动的比较

注：1.本基金投资于权益类资产的比例不低于基金资产净值的5%。  
2.本基金基金合同生效日为2012年6月20日，基金合同生效日至本报告期末，本基金运作时间未满一年。图示日期为2012年6月20日至2012年9月30日。

3.2.24 自基金合同生效以来基金业绩累计净值增长率变动及其与同期业绩比较基准收益率变动的比较

注：1.本基金投资于权益类资产的比例不低于基金资产净值的5%。  
2.本基金基金合同生效日为2012年6月20日，基金合同生效日至本报告期末，本基金运作时间未满一年。图示日期为2012年6月20日至2012年9月30日。

3.2.25 自基金合同生效以来基金业绩累计净值增长率变动及其与同期业绩比较基准收益率变动的比较

注：1.本基金投资于权益类资产的比例不低于基金资产净值的5%。  
2.本基金基金合同生效日为2012年6月20日，基金合同生效日至本报告期末，本基金运作时间未满一年。图示日期为2012年6月20日至2012年9月30日。

3.2.26 自基金合同生效以来基金业绩累计净值增长率变动及其与同期业绩比较基准收益率变动的比较

注：1.本基金投资于权益类资产的比例不低于基金资产净值的5%。  
2.本基金基金合同生效日为2012年6月20日，基金合同生效日至本报告期末，本基金运作时间未满一年。图示日期为2012年6月20日至2012年9月30日。

3.2.27 自基金合同生效以来基金业绩累计净值增长率变动及其与同期业绩比较基准收益率变动的比较

注：1.本基金投资于权益类资产的比例不低于基金资产净值的5%。  
2.本基金基金合同生效日为2012年6月20日，基金合同生效日至本报告期末，本基金运作时间未满一年。图示日期为2012年6月20日至2012年9月30日。

3.2.28 自基金合同生效以来基金业绩累计净值增长率变动及其与同期业绩比较基准收益率变动的比较

注：1.本基金投资于权益类资产的比例不低于基金资产净值的5%。  
2.本基金基金合同生效日为2012年6月20日，基金合同生效日至本报告期末，本基金运作时间未满一年。图示日期为2012年6月20日至2012年9月30日。

3.2.29 自基金合同生效以来基金业绩累计净值增长率变动及其与同期业绩比较基准收益率变动的比较

注：1.本基金投资于权益类资产的比例不低于基金资产净值的5%。  
2.本基金基金合同生效日为2012年6月20日，基金合同生效日至本报告期末，本基金运作时间未满一年。图示日期为2012年6月20日至2012年9月30日。

3.2.30 自基金合同生效以来基金业绩累计净值增长率变动及其与同期业绩比较基准收益率变动的比较

注：1.本基金投资于权益类资产的比例不低于基金资产净值的5%。  
2.本基金基金合同生效日为2012年6月20日，基金合同生效日至本报告期末，本基金运作时间未满一年。图示日期为2012年6月20日至2012年9月30日。

3.2.31 自基金合同生效以来基金业绩累计净值增长率变动及其与同期业绩比较基准收益率变动的比较

注：1.本基金投资于权益类资产的比例不低于基金资产净值的5%。  
2.本基金基金合同生效日为2012年6月20日，基金合同生效日至本报告期末，本基金运作时间未满一年。图示日期为2012年6月20日至2012年9月30日。

3.2.32 自基金合同生效以来基金业绩累计净值增长率变动及其与同期业绩比较基准收益率变动的比较

注：1.本基金投资于权益类资产的比例不低于基金资产净值的5%。  
2.本基金基金合同生效日为2012年6月20日，基金合同生效日至本报告期末，本基金运作时间未满一年。图示日期为2012年6月20日至2012年9月30日。

3.2.33 自基金合同生效以来基金业绩累计净值增长率变动及其与同期业绩比较基准收益率变动的比较

注：1.本基金投资于权益类资产的比例不低于基金资产净值的5%。  
2.本基金基金合同生效日为2012年6月20日，基金合同生效日至本报告期末，本基金运作时间未满一年。图示日期为2012年6月20日至2012年9月30日。

3.2.34 自基金合同生效以来基金业绩累计净值增长率变动及其与同期业绩比较基准收益率变动的比较

注：1.本基金投资于权益类资产的比例不低于基金资产净值的5%。  
2.本基金基金合同生效日为2012年6月20日，基金合同生效日至本报告期末，本基金运作时间未满一年。图示日期为2012年6月20日至2012年9月30日。

3.2.35 自基金合同生效以来基金业绩累计净值增长率变动及其与同期业绩比较基准收益率变动的比较

注：1.本基金投资于权益类资产的比例不低于基金资产净值的5%。  
2.本基金基金合同生效日为2012年6月20日，基金合同生效日至本报告期末，本基金运作时间未满一年。图示日期为2012年6月20日至2012年9月30日。

3.2.36 自基金合同生效以来基金业绩累计净值增长率变动及其与同期业绩比较基准收益率变动的比较

注：1.本基金投资于权益类资产的比例不低于基金资产净值的5%。  
2.本基金基金合同生效日为2012年6月20日，基金合同生效日至本报告期末，本基金运作时间未满一年。图示日期为2012年6月20日至2012年9月30日。

3.2.37 自基金合同生效以来基金业绩累计净值增长率变动及其与同期业绩比较基准收益率变动的比较

注：1.本基金投资于权益类资产的比例不低于基金资产净值的5%。  
2.本基金基金合同生效日为2012年6月20日，基金合同生效日至本报告期末，本基金运作时间未满一年。图示日期为2012年6月20日至2012年9月30日。

3.2.38 自基金合同生效以来基金业绩累计净值增长率变动及其与同期业绩比较基准收益率变动的比较

注：1.本基金投资于权益类资产的比例不低于基金资产净值的5%。  
2.本基金基金合同生效日为2012年6月20日，基金合同生效日至本报告期末，本基金运作时间未满一年。图示日期为2012年6月20日至2012年9月30日。

3.2.39 自基金合同生效以来基金业绩累计净值增长率变动及其与同期业绩比较基准收益率变动的比较

注：1.本基金投资于权益类资产的比例不低于基金资产净值的5%。  
2.本基金基金合同生效日为2012年6月20日，基金合同生效日至本报告期末，本基金运作时间未满一年。图示日期为2012年6月20日至2012年9月30日。

3.2.40 自基金合同生效以来基金业绩累计净值增长率变动及其与同期业绩比较基准收益率变动的比较

注：1.本基金投资于权益类资产的比例不低于基金资产净值的5%。  
2.本基金基金合同生效日为2012年6月20日，基金合同生效日至本报告期末，本基金运作时间未满一年。图示日期为2012年6月20日至2012年9月30日。

3.2.41 自基金合同生效以来基金业绩累计净值增长率变动及其与同期业绩比较基准收益率变动的比较

注：1.本基金投资于权益类资产的比例不低于基金资产净值的5%。  
2.本基金基金合同生效日为2012年6月20日，基金合同生效日至本报告期末，本基金运作时间未满一年。图示日期为2012年6月20日至2012年9月30日。

3.2.42 自基金合同生效以来基金业绩累计净值增长率变动及其与同期业绩比较基准收益率变动的比较

注：1.本基金投资于权益类资产的比例不低于基金资产净值的5%。  
2.本基金基金合同生效日为2012年6月20日，基金合同生效日至本报告期末，本基金运作时间未满一年。图示日期为2012年6月20日至2012年9月30日。

3.2.43 自基金合同生效以来基金业绩累计净值增长率变动及其与同期业绩比较基准收益率变动的比较

注：1.本基金投资于权益类资产的比例不低于基金资产净值的5%。  
2.本基金基金合同生效日为2012年6月20日，基金合同生效日至本报告期末，本基金运作时间未满一年。图示日期为2012年6月20日至2012年9月30日。

3.2.44 自基金合同生效以来基金业绩累计净值增长率变动及其与同期业绩比较基准收益率变动的比较

注：1.本基金投资于权益类资产的比例不低于基金资产净值的5%。  
2.本基金基金合同生效日为2012年6月20日，基金合同生效日至本报告期末，本基金运作时间未满一年。图示日期为2012年6月20日至2012年9月30日。

3.2.45 自基金合同生效以来基金业绩累计净值增长率变动及其与同期业绩比较基准收益率变动的比较

注：1.本基金投资于权益类资产的比例不低于基金资产净值的5%。  
2.本基金基金合同生效日为2012年6月20日，基金合同生效日至本报告期末，本基金运作时间未满一年。图示日期为2012年6月20日至2012年9月30日。

3.2.46 自基金合同生效以来基金业绩累计净值增长率变动及其与同期业绩比较基准收益率变动的比较

注：1.本基金投资于权益类资产的比例不低于基金资产净值的5%。  
2.本基金基金合同生效日为2012年6月20日，基金合同生效日至本报告期末，本基金运作时间未满一年。图示日期为2012年6月20日至2012年9月30日。

3.2.47 自基金合同生效以来基金业绩累计净值增长率变动及其与同期业绩比较基准收益率变动的比较