广发消费品精选股票型证券投资基金

【2012】第三季度报告

基金管理人:广发基金管理有限公司
基金托管人:中国农业银行股份有限公司
报告送出日期:二〇一二年十月二十五日

§1 重要提示

基金管理人的董事会及董事保证本报告所载资料不存在虚假记载、误导性陈述或重大遗漏,并对其内容的真实性、准确性和完整性承担个别及连带责任。

基金托管人中国农业银行股份有限公司根据本基金合同规定,于2012年10月22日复核了本报告中的财务指标、净值表现和投资组合报告等内容,保证复核内容不存在虚假记载、误导性陈述或者重大遗漏。

基金管理人承诺以诚实信用、勤勉尽责的原则管理和运用基金资产,但不保证基金一定盈利。

基金的过往业绩并不代表其未来表现。投资有风险,投资者在作出投资决策前应仔细阅读本基金的招募说明书。

本报告中财务资料未经审计。

本报告期自2012年7月1日起至9月30日止。

§2 基金产品概况

基金简称	广发消费品精选股票
基金主代码	270041
交易代码	270041
基金运作方式	契约型开放式
基金合同生效日	2012年6月12日
报告期末基金份额总额	197,809,862.09份
投资目标	在深入研究的基础上,本基金精选消费品行业的优质上市公司进行投资,在严格控制风险的前提下,力求获得超越业绩比较基准的投资回报。
投资策略	本基金综合考虑基金的投资目标、市场发展趋势、风险控制要求等因素,制定本基金资产在股票、债券和货币市场工具等大类资产的配置比例,并定期或不定期地进行调整。本基金将根据对消费品行业各细分子类行业的综合分析,确定各细分子类行业的资产配置比例。在细分子类行业配置的基础上,本基金将选择具有较强竞争优势且估值具有吸引力的消费品行业上市公司进行投资。
业绩比较基准	80%×中银万国消费品指数+20%×中证全债指数。
风险收益特征	本基金为股票型基金,具有较高风险、较高预期收益的特征,其风险和预期收益均高于混合型基金、债券型基金和货币市场基金。
基金管理人	广发基金管理有限公司
基金托管人	中国农业银行股份有限公司

§3 主要财务指标和基金净值表现

3.1 主要财务指标

单位:人民币元

主要财务指标	报告期(2012年7月1日-2012年9月30日)
1.本期已实现收益	-849,454.43
2.本期利润	-4,308,227.89
3.加权平均基金份额本期利润	-0.0118
4.期末基金资产净值	194,471,782.77
5.期末基金份额净值	0.983

注:①所述基金业绩指标不包括持有人认购或交易基金的各项费用,计入费用后实际收益水平要低于所列数字。

②本期已实现收益指基金本期利息收入、投资收益、其他收入(不含公允价值变动收益)扣除相关费用后的余额,本期利润为本期已实现收益加上本期公允价值变动收益。

3.2 基金净值表现

3.2.1 本报告期基金份额净值增长率及其与同期业绩比较基准收益率的比较

阶段	净值增长率①	净值增长率标准差②	业绩比较基准收益率③	业绩比较基准收益率标准差④	①-③	②-④
过去三个月	-1.50%	0.18%	-4.77%	1.02%	3.27%	-0.84%

3.2.2自基金合同生效以来基金累计份额净值增长率变动及其与同期业绩比较基准收益率变动的比较

广发消费品精选股票型证券投资基金
累计净值增长率与业绩比较基准收益率的历史走势对比图
(2012年6月12日至2012年9月30日)

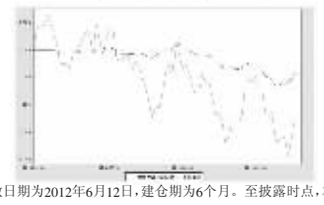

注:本基金合同生效日期为2012年6月12日,建仓期为6个月。至披露时点,本基金仍处于建仓期,且基金成立未满一年。

§4 管理人报告

4.1 基金经理(或基金经理小组)简介

姓名	职务	任本基金的基金经理期限		证券从业年限	说明
		任职日期	离任日期		
冯永欢	本基金的基金经理;广发策略优选混合基金的基金经理	2012-6-12	-	8	男,中国籍,经济学硕士,持有证券业执业资格证书,2004年2月28日至2007年3月28日先后任广发基金管理有限公司研究发展部行业研究员、研究发展部总经理助理、广发稳健增长混合基金的基金经理助理,2007年3月29日至2010年12月30日任广发稳健增长混合基金的基金经理,2008年2月14日起任广发策略优选混合基金的基金经理,2012年6月12日起任广发消费品精选股票基金的基金经理。

注:1.“任职日期”和“离职日期”指公司公告聘任或解聘日期。

2.证券从业的含义遵从行业协会《证券业从业人员资格管理办法》的相关规定。

4.2 管理人对报告期内本基金运作遵规守信情况的说明

本报告期内,本基金管理人严格遵守《中华人民共和国证券投资基金法》及其配套法规、《广发消费品精选股票型证券投资基金基金合同》和其他有关法律法规的规定,本着诚实信用、勤勉尽责的原则管理和运用基金资产,在严格控制风险的基础上,为基金份额持有人谋求最大利益。本报告期内,基金运作合法合规,无损害基金持有人利益的行为,基金的投资管理符合有关法规及基金合同的规定。

4.3 公平交易专项说明

4.3.1 公平交易制度的执行情况

公司通过建立科学、制衡的投资决策体系,加强交易分配环节的内部控制,并通过实时的行为监控与及时的分析评估,保证公平交易原则的实现。

在投资决策的内部控制方面,公司制度规定投资组合投资的股票必须来源于备选股票库,重点投资的股票必须来源于核心股票库。公司建立了严格的投资授权制度,投资组合经理在授权范围内可以自主决策,超过投资权限的操作需要经过严格的审批程序。在交易过程中,中央交易部按照“时间优先、价格优先、比例分配、综合平衡”的原则,公平分配投资指令。监察稽核部风险控制岗通过投资交易系统对投资交易过程进行实时监控及预警,实现投资风险的事中风险控制;稽核岗通过对投资、研究及交易等全流程的独立监察稽核,实现投资风险的事后控制。

本报告期内,上述公平交易制度总体执行情况良好,不同的投资组合受到了公平对待,未发生任何不公平的交易事项。

4.3.2 异常交易行为的专项说明

本公司原则上禁止不同投资组合之间(完全按照有关指数的构成比例进行证券投资的投资组合除外)或同一投资组合在同一交易日内进行反向交易。如果因应对大额赎回等特殊情况需要进行反向交易的,则需经公司领导严格审批并留痕备查。

本投资组合为主动型开放式基金。本报告期内,本投资组合与本公司管理的其他主动型投资组合未发生过同日反向交易的情况;与本公司管理的被动型投资组合发生过同日反向交易的情况,但成交较少的单边交易量不超过该证券当日成交量的5%。这些交易不存在任何利益输送的嫌疑。

4.4 报告期内基金的投资策略和业绩表现说明

4.4.1 报告期内基金投资策略和运作分析

经济下滑态势在三季度仍然延续,这超出了年初的市场预期,究其原因,在于经济的调整不仅有短期经济周期的因素,而且有长期因素的影响,譬如:产品竞争力的下降与外围经济的萎靡同时作用使得出口压力持续加大;政府部门和企业部门的高负债率制约了投资冲动,与过去多年的投资高增长正好相反。这些长期因素对三季度的市场造成较大压力。

本基金仍处于建仓期,基于对市场的谨慎判断,建仓节奏较慢。

4.4.2 报告期内基金的业绩表现

第三季度本基金净值增长-1.5%,基金基准增长-4.77%。

4.5 管理人对宏观经济、证券市场及行业走势的简要展望

本轮经济周期的调整远未结束,短期来看,去库存没有结束,长期看,去杠杆未开始。但政策的可见之手会改变市场参与者的预期,使得调整过程一波三折。最近政府对基建项目的投资加快可能会在短期内改变预期,但向上空间有限,持续时间应该不会太长,未来大趋势没有发生变化。本基金将在四季度择机增持基本面较好、业绩较确定的个股,完成建仓。

§5 投资组合报告

5.1 报告期末基金资产组合情况

序号	项目	金额(元)	占基金总资产的比例(%)
1	权益投资	43,121,660.37	20.49
	其中:股票	43,121,660.37	20.49
2	固定收益投资	69,739,000.00	33.14
	其中:债券	69,739,000.00	33.14
	资产支持证券	-	-
3	金融衍生品投资	-	-
4	买入返售金融资产	-	-
	其中:买断式回购的买入返售金融资产	-	-
5	银行存款和结算备付金合计	96,287,998.15	45.76
6	其他各项资产	1,262,062.43	0.60
7	合计	210,410,720.95	100.00

5.2 报告期末按行业分类的股票投资组合

代码	行业类别	公允价值(元)	占基金资产净值比例(%)
A	农、林、牧、渔业	-	-
B	采掘业	-	-
C	制造业	36,030,751.00	18.53
C0	食品、饮料	17,676,418.00	9.09
C1	纺织、服装、皮毛	9,908,329.60	5.09
C2	木材、家具	-	-
C3	造纸、印刷	-	-
C4	石油、化学、塑胶、塑料	-	-
C5	电子	-	-
C6	金属、非金属	-	-
C7	机械、设备、仪表	4,274,503.40	2.20
C8	医药、生物制品	4,171,500.00	2.15
C99	其他制造业	-	-
D	电力、煤气及水的生产和供应业	-	-
E	建筑业	824,007.76	0.42
F	交通运输、仓储业	-	-
G	信息技术业	-	-
H	批发和零售贸易	6,027,982.86	3.10
I	金融、保险业	-	-
J	房地产业	238,918.75	0.12
K	社会服务业	-	-
L	传播与文化产业	-	-
M	综合类	-	-
	合计	43,121,660.37	22.17

5.3 报告期末按公允价值占基金资产净值比例大小排序的前十名股票投资明细

序号	股票代码	股票名称	数量(股)	公允价值(元)	占基金资产净值比例(%)
1	002029	七匹狼	476,362	9,908,329.60	5.09
2	600199	金种子酒	460,000	9,798,000.00	5.04
3	002304	洋河股份	50,000	6,250,000.00	3.21
4	000651	格力电器	199,930	4,274,503.40	2.20
5	002004	华邦制药	270,000	4,171,500.00	2.15
6	002589	瑞康医药	111,599	3,754,190.36	1.93
7	002251	步步高	107,002	2,273,792.50	1.17
8	000895	双汇发展	26,916	1,628,418.00	0.84
9	002310	东方园林	13,912	824,007.76	0.42
10	002146	荣盛发展	26,875	238,918.75	0.12

5.4 报告期末按债券品种分类的债券投资组合

序号	债券品种	公允价值(元)	占基金资产净值比例(%)
1	国家债券	-	-
2	央行票据	-	-
3	金融债券	69,739,000.00	35.86
	其中:政策性金融债	69,739,000.00	35.86
4	企业债券	-	-
5	企业短期融资券	-	-
6	中期票据	-	-
7	可转债	-	-
8	其他	-	-
9	合计	69,739,000.00	35.86

5.5 报告期末按公允价值占基金资产净值比例大小排名的前五名债券投资明细

序号	债券代码	债券名称	数量(张)	公允价值(元)	占基金资产净值比例(%)
1	120406	12农发06	500,000	50,055,000.00	25.74
2	120307	12进出07	200,000	19,684,000.00	10.12
3	-	-	-	-	-
4	-	-	-	-	-
5	-	-	-	-	-

5.6 报告期末按公允价值占基金资产净值比例大小排名的前十名资产支持证券投资明细

本基金本报告期末未持有资产支持证券。

5.7 报告期末按公允价值占基金资产净值比例大小排名的前五名权证投资明细

本基金本报告期末未持有权证。

5.8 投资组合报告附注

5.8.1 根据公开市场信息,报告期内本基金投资的前十名股票的发行主体未被监管部门立案调查,或在本报告编制日前一年内本基金投资的前十名证券的发行主体未受到公开谴责和处罚。

5.8.2 报告期内本基金投资的前十名股票未超出基金合同规定的备选股票库。

5.8.3 其他各项资产构成

序号	名称	金额(元)
1	存出保证金	13,673.76
2	应收证券清算款	-
3	应收股利	-
4	应收利息	1,166,541.90
5	应收申购款	81,846.77
6	其他应收款	-
7	待摊费用	-
8	其他	-
9	合计	1,262,062.43

5.8.4 报告期末持有的处于转股期的可转换债券明细

本基金本报告期末未持有处于转股期的可转换债券。

5.8.5 报告期末前十名股票中存在流通受限情况的说明

本基金本报告期末前十名股票中不存在流通受限情况。

§6 开放式基金份额变动

单位:份

本报告期期初基金份额总额	648,514,140.19
本报告期基金总申购份额	2,947,923.56
减:本报告期基金总赎回份额	453,652,201.66
本报告期基金拆分变动份额	-
本报告期期末基金份额总额	197,809,862.09

§7 备查文件目录

7.1 备查文件目录

1.中国证监会批准广发消费品精选股票型证券投资基金募集的文件

2.《广发消费品精选股票型证券投资基金基金合同》

3.《广发基金管理有限公司开放式基金业务规则》

4.《广发消费品精选股票型证券投资基金托管协议》

5.法律意见书

6.基金管理人业务资格批件、营业执照

7.基金托管人业务资格批件、营业执照

7.2 存放地点

广州市海珠区琶洲大道东1号保利国际广场南塔31-33楼

7.3 查阅方式

1.书面查阅:查阅时间为每工作日8:30-11:30,13:30-17:00。投资者可免费查阅,也可按工本费购买复印件;

2.网站查阅:基金管理人网址:http://www.gffunds.com.cn。

投资者如对本报告有疑问,可咨询本基金管理人广发基金管理有限公司,咨询电话95105828或020-83936999,或发电子邮件:services@gf-funds.com.cn。

广发基金管理有限公司
二〇一二年十月二十五日

广发小盘成长股票型证券投资基金(LOF)

【2012】第三季度报告

基金管理人:广发基金管理有限公司
基金托管人:上海浦东发展银行股份有限公司
报告送出日期:二〇一二年十月二十五日

§1 重要提示

基金管理人的董事会及董事保证本报告所载资料不存在虚假记载、误导性陈述或重大遗漏,并对其内容的真实性、准确性和完整性承担个别及连带责任。

基金托管人上海浦东发展银行股份有限公司根据本基金合同规定,于2012年10月22日复核了本报告中的财务指标、净值表现和投资组合报告等内容,保证复核内容不存在虚假记载、误导性陈述或者重大遗漏。

基金管理人承诺以诚实信用、勤勉尽责的原则管理和运用基金资产,但不保证基金一定盈利。

基金的过往业绩并不代表其未来表现。投资有风险,投资者在作出投资决策前应仔细阅读本基金的招募说明书。

本报告中财务资料未经审计。

本报告期自2012年7月1日起至9月30日止。

§2 基金产品概况

基金简称	广发小盘成长股票(LOF)
基金主代码	162703
交易代码	162703
基金运作方式	上市契约型开放式
基金合同生效日	2005年2月2日
报告期末基金份额总额	4,637,519,182.38份
投资目标	依托中国良好的宏观经济发展形势和资本市场的高速成长,通过投资于具有高成长性的小市值公司股票,以寻求资本的长期增值。
投资策略	1.资产配置区间:股票资产配置比例为60%-95%,债券资产配置比例为0-15%,现金大于等于5%。 2.决策依据:以《基金法》、基金合同、公司章程等有关法律法规为决策依据,并以维护基金份额持有人利益作为最高准则。 3.股票投资管理的方法与标准:本基金在投资策略上采取小市值成长导向型,主要投资于基本面良好,具有高成长性的小市值公司股票。 4.债券投资策略:利率预测、收益率曲线模拟、资产配置和债券分析。
业绩比较基准	天相小市值指数。
风险收益特征	较高风险,较高收益。
基金管理人	广发基金管理有限公司
基金托管人	上海浦东发展银行股份有限公司

§3 主要财务指标和基金净值表现

3.1 主要财务指标

单位:人民币元

主要财务指标	报告期(2012年7月1日-2012年9月30日)
1.本期已实现收益	-106,528,700.86
2.本期利润	-657,375,534.21
3.加权平均基金份额本期利润	-0.1400
4.期末基金资产净值	7,463,299,637.27
5.期末基金份额净值	1.6093

注:①所述基金财务指标不包括持有人认购和交易基金的各项费用,计入费用后实际收益水平要低于所列数字。

②本期已实现收益指基金本期利息收入、投资收益、其他收入(不含公允价值变动收益)扣除相关费用后的余额,本期利润为本期已实现收益加上本期公允价值变动收益。

3.2 基金净值表现

3.2.1 本报告期基金份额净值增长率及其与同期业绩比较基准收益率的比较

阶段	净值增长率①	净值增长率标准差②	业绩比较基准收益率③	业绩比较基准收益率标准差④	①-③	②-④
过去三个月	-7.94%	1.29%	-7.25%	1.42%	-0.69%	-0.13%

3.2.2自基金合同生效以来基金累计份额净值增长率变动及其与同期业绩比较基准收益率变动的比较

广发小盘成长股票型证券投资基金(LOF)
累计净值增长率与业绩比较基准收益率的历史走势对比图
(2005年2月2日至2012年9月30日)



注:本基金建仓期为基金合同生效后6个月,建仓期结束时各项资产配置比例符合本基金合同有关规定。

§4 管理人报告

4.1 基金经理(或基金经理小组)简介

姓名	职务	任本基金的基金经理期限		证券从业年限	说明
		任职日期	离任日期		
陈仕德	本基金的基金经理;广发内需增长混合基金的基金经理;投资总监、投资管理部总经理	2005-2-2	-	18	男,中国籍,经济学硕士,持有证券业执业资格证书,1997年至2001年任职于广发证券股份有限公司,2001年至2003年8月参与筹建广发基金管理有限公司,2003年8月5日至2011年1月5日任广发基金管理有限公司投资管理部副总经理,2005年2月2日起任广发小盘成长股票(LOF)基金的基金经理,2010年4月19日起任广发内需增长混合基金的基金经理,2011年1月6日起任广发基金管理有限公司投资管理部总经理,2012年7月11日起任广发基金管理有限公司投资总监。

注:1.“任职日期”和“离职日期”指公司公告聘任或解聘日期。

2.证券从业的含义遵从行业协会《证券业从业人员资格管理办法》的相关规定。

4.2 管理人对报告期内本基金运作遵规守信情况的说明

本报告期内,本基金管理人严格遵守《中华人民共和国证券投资基金法》及其配套法规、《广发小盘成长股票型证券投资基金(LOF)基金合同》和其他有关法律法规的规定,本着诚实信用、勤勉尽责的原则管理和运用基金资产,在严格控制风险的基础上,为基金份额持有人谋求最大利益。本报告期内,基金运作合法合规,无损害基金持有人利益的行为,基金的投资管理符合有关法规及基金合同的规定。

4.3 公平交易专项说明

4.3.1 公平交易制度的执行情况

公司通过建立科学、制衡的投资决策体系,加强交易分配环节的内部控制,并通过实时的行为监控与及时的分析评估,保证公平交易原则的实现。

在投资决策的内部控制方面,公司制度规定投资组合投资的股票必须来源于备选股票库,重点投资的股票必须来源于核心股票库。公司建立了严格的投资授权制度,投资组合经理在授权范围内可以自主决策,超过投资权限的操作需要经过严格的审批程序。在交易过程中,中央交易部按照“时间优先、价格优先、比例分配、综合平衡”的原则,公平分配投资指令。监察稽核部风险控制岗通过投资交易系统对投资交易过程进行实时监控及预警,实现投资风险的事中风险控制;稽核岗通过对投资、研究及交易等全流程的独立监察稽核,实现投资风险的事后控制。

本报告期内,上述公平交易制度总体执行情况良好,不同的投资组合受到了公平对待,未发生任何不公平的交易事项。

4.3.2 异常交易行为的专项说明

本公司原则上禁止不同投资组合之间(完全按照有关指数的构成比例进行证券投资的投资组合除外)或同一投资组合在同一交易日内进行反向交易。如果因应对大额赎回等特殊情况需要进行反向交易的,则需经公司领导严格审批并留痕备查。

本投资组合为主动型开放式基金。本报告期内,本投资组合与本公司管理的其他主动型投资组合未发生过同日反向交易的情况;与本公司管理的被动型投资组合发生过同日反向交易的情况,但成交较少的单边交易量不超过该证券当日成交量的5%。这些交易不存在任何利益输送的嫌疑。

4.4 报告期内基金的投资策略和业绩表现说明

4.4.1 报告期内基金投资策略和运作分析

1.市场回顾

本报告期内,市场呈现单边下跌的状态,上证指数由2225.43点跌至2086.17点,深成指由9500.32点跌至8679.22点,同期中小板和创业板也有较大的跌幅。从行业板块来看,中信一级行业所有板块指数都是下跌的,跌幅相对较小的为传媒、有色金属和医药行业,跌幅较大的为纺织服装、机械和交通运输行业。本报告期内经济仍处于探底的过程中,上市公司业绩下滑的波及面越来越大。

2.基金运作回顾

本报告期内,我们增持了医药、食品饮料等板块,减持了煤炭板块,组合仓位整体保持稳定。

4.4.2 报告期内基金的业绩表现

广发小盘基金本报告期内净值增长率为-7.94%,同期基准为-7.25%。

4.5 管理人对宏观经济、证券市场及行业走势的简要展望

从三季度开始,市场普遍预期的投资和消费旺季并没有如期到来。从跟踪的商品价格和销量上来看,呈现旺季不旺的特征。从需求端来看,消费现在开始体现后周期的特征,产品销量和价格都比之前市场预期的要差一些。投资方面,尽管发改委批了一些大的项目,地方政府也有投资冲动,不过资金配套问题依然构成了较大的制约。目前经济深层次的问题依然需要更加市场化的办法来解决,让部分落后的产能退出历史舞台,让资源配置更为有效,这是需要较长时间才能完成的。从中期来看,我们对于经济并不悲观,中国经济的宽度和深度非日韩可比,单纯类比日本和韩国的情况是不合适的。“工业化、城镇化、农业现代化”将成为未来五年的政策着力点和投资方向。国际方面,各大经济体都在释放流动性,我们认为,目前国内经济增长态势仍属预期之中,基于转型的考虑,国内跟随的概率不大,不能对此有太高的预期。

经过三季度的大幅调整,市场整体的估值不贵,但是结构分化依然严重,我们对于高估值、面临较大解禁压力的中小市值股票仍持谨慎态度。四季度,我们看好需求稳定的大众消费品,估值偏低及业绩成长确定性强的大型地产股,我们也看好医药股,会在组合中择机增加配置。另外我们也密切关注政府换届后所启动的制度改革可能带来的制度红利。

未来一个季度,虽然经济及市场能见度仍旧不高,但我们相信,在中国经济中长期的转型及去产能过程中,一定会有一批企业脱颖而出,构筑出更强大的竞争优势和盈利能力。我们目前能做的,就是通过深入的基本面研究,找寻这样的标的。

§5 投资组合报告

5.1 报告期末基金资产组合情况

序号	项目	金额(元)	占基金总资产的比例(%)
1	权益投资	6,609,354,345.18	87.28
	其中:股票	6,609,354,345.18	87.28
2	固定收益投资	-	-
	其中:债券	-	-
	资产支持证券	-	-
3	金融衍生品投资	-	-
4	买入返售金融资产	-	-
	其中:买断式回购的买入返售金融资产	-	-
5	银行存款和结算备付金合计	958,111,232.93	12.65
6	其他各项资产	4,981,360.77	0.07
7	合计	7,572,446,938.88	100.00

5.2 报告期末按行业分类的股票投资组合

代码	行业类别	公允价值(元)	占基金资产净值比例(%)
A	农、林、牧、渔业	33,368,803.55	0.45
B	采掘业	340,738,414.64	4.57
C	制造业	3,254,470,335.73	43.61
C0	食品、饮料	651,171,371.20	8.72
C1	纺织、服装、皮毛	-	-
C2	木材、家具	-	-
C3	造纸、印刷	65,766,886.26	0.88
C4	石油、化学、塑胶、塑料	234,986,323.64	3.15
C5	电子	192,437,436.48	2.58
C6	金属、非金属	113,157,605.60	1.52
C7	机械、设备、仪表	1,169,803,232.47	15.67
C8	医药、生物制品	827,147,480.08	11.08
C99	其他制造业	-	-
D	电力、煤气及水的生产和供应业	106,615,500.00	1.43
E	建筑业	44,532,729.72	0.60
F	交通运输、仓储业	-	-
G	信息技术业	-	-
H	批发和零售贸易	233,580,977.78	3.13
I	金融、保险业	589,841,859.18	7.90
J	房地产业	1,547,428,798.22	20.73
K	社会服务业	276,640,000.00	3.71
L	传播与文化产业	-	-
M	综合类	182,136,926.36	2.44
	合计	6,609,354,345.18	88.56

5.3 报告期末按公允价值占基金资产净值比例大小排序的前十名股票投资明细

序号	股票代码	股票名称	数量(股)	公允价值(元)	占基金资产净值比例(%)
1	000651	格力电器	21,636,144	462,580,758.72	6.20
2	600535	天士力	8,567,150	440,694,196.00	5.90
3	600048	保利地产	32,500,000	349,700,000.00	4.69
4	000568	泸州老窖	7,548,757	290,627,144.50	3.89
5	000069	华侨城A	49,400,000	276,640,000.00	3.71
6	000024	招商地产	13,003,035	270,463,128.00	3.62
7	600383	金地集团	50,266,971	252,842,864.13	3.39
8	600690	青岛海尔	20,237,348	229,289,152.84	3.07
9	002146	荣盛发展	23,004,732	204,512,067.48	2.74
10	600376	首开股份	20,598,188	199,390,459.84	2.67

5.4 报告期末按债券品种分类的债券投资组合

本基金本报告期末未持有债券。

5.5 报告期末按公允价值占基金资产净值比例大小排名的前五名债券投资明细

本基金本报告期末未持有债券。

5.6 报告期末按公允价值占基金资产净值比例大小排名的前十名资产支持证券投资明细

本基金本报告期末未持有资产支持证券。

5.7 报告期末按公允价值占基金资产净值比例大小排名的前五名权证投资明细

本基金本报告期末未持有权证。

5.8 投资组合报告附注

5.8.1 根据公开市场信息,报告期内本基金投资的前十名股票的发行主体未被监管部门立案调查,或在本报告编制日前一年内本基金投资的前十名证券的发行主体未受到公开谴责和处罚。

5.8.2 报告期内本基金投资的前十名股票未超出基金合同规定的备选股票库。

5.8.3 其他各项资产构成

序号	名称	金额(元)
1	存出保证金	1,250,000.00
2	应收证券清算款	-
3	应收股利	2,595,371.69
4	应收利息	367,136.25
5	应收申购款	768,852.83
6	其他应收款	-
7	待摊费用	-
8	其他	-
9	合计	4,981,360.77

5.8.4 报告期末持有的处于转股期的可转换债券明细

本基金本报告期末未持有处于转换期的可转换债券。

5.8.5 报告期末前十名股票中存在流通受限情况的说明

本基金本报告期末前十名股票中未存在流通受限情况。

§6 开放式基金份额变动

单位:份

本报告期期初基金份额总额	4,724,601,935.14
本报告期基金总申购份额	204,929,319.92
减:本报告期基金总赎回份额	292,012,072.68
本报告期基金拆分变动份额	-
本报告期期末基金份额总额	4,637,519,182.38

§7 备查文件目录

7.1 备查文件目录

1.中国证监会批准广发小盘成长股票型证券投资基金募集的文件;

2.《广发小盘成长股票型证券投资基金(LOF)基金合同》;

3.《广发小盘成长股票型证券投资基金托管协议》;

4.《广发基金管理有限公司开放式基金业务规则》;

5.《广发小盘成长股票型证券投资基金(LOF)招募说明书》及其更新版;

6.《上海浦东发展银行证券交易资金结算协议》;

7.广发基金管理有限公司批准成立批件、营业执照、公司章程;

8.基金托管人业务资格批件、营业执照。

7.2 存放地点

广州市海珠区琶洲大道东1号保利国际广场南塔31-33楼

7.3 查阅方式

1.书面查阅:查阅时间为每工作日8:30-11:30,13:30-17:00。投资者可免费查阅,也可按工本费购买复印件;

2.网站查阅:基金管理人网址:http://www.gffunds.com.cn。

投资者如对本报告有疑问,可咨询本基金管理人广发基金管理有限公司,咨询电话95105828或020-83936999,或发电子邮件:services@gf-funds.com.cn。

广发基金管理有限公司
二〇一二年十月二十五日

广发亚太(除日本)精选股票型证券投资基金

【2012】第三季度报告

基金管理人:广发基金管理有限公司
基金托管人:中国工商银行股份有限公司
报告送出日期:二〇一二年十月二十五日

§1 重要提示

基金管理人的董事会及董事保证本报告所载资料不存在虚假记载、误导性陈述或重大遗漏,并对其内容的真实性、准确性和完整性承担个别及连带责任。

基金托管人中国工商银行股份有限公司根据本基金合同规定,于2012年10月22日复核了本报告中的财务指标、净值表现和投资组合报告等内容,保证复核内容不存在虚假记载、误导性陈述或者重大遗漏。

基金管理人承诺以诚实信用、勤勉尽责的原则管理和运用基金资产,但不保证基金一定盈利。

基金的过往业绩并不代表其未来表现。投资有风险,投资者在作出投资决策前应仔细阅读本基金的招募说明书。

本报告中财务资料未经审计。

本报告期自2012年7月1日起至9月30日止。

§2 基金产品概况

基金简称	广发亚太精选股票
基金主代码	270023
交易代码	270023
基金运作方式	契约型开放式
基金合同生效日	2010年8月18日
报告期末基金份额总额	152,950,001.21份
投资目标	通过在亚太区域内进行积极的资产配置和组合管理,有效分散基金的投资组合风险,实现基金资产的持续、稳健增值。
投资策略	(一)资产配置策略 本基金的资产配置策略包括股票和债券等大类资产的配置及国家和地区间的资产配置。 本基金的股票资产及其它权益类资产占基金资产的比例为60%-95%,现金、债券及中国证监会允许投资的其它金融工具的比例5%-40%。 本基金将至少80%的股票资产及其它权益类资产投资于亚太地区(除日本)证券市场以及在其它证券市场交易的亚太企业。亚太企业主要是指登记注册在亚太地区、在亚太地区证券市场进行交易或其主要业务收入或资产在亚太地区的企业。本基金将不高于20%的股票资产及其它权益类资产投资于超出前述投资范围的其他市场(包括日本)的企业。 (二)权益类投资策略 本基金通过分析全球经济发展趋势下亚太区域市场的投资特点,进行自上而下的国家和地区配置,在此基础上对公司及行业所处的基本面进行深入分析和把握,采取自下而上的个股精选策略实现合理的投资组合配置。 1.个股精选策略 本基金力图对公司及行业所处的基本面进行深入分析和把握,采取自下而上的个股精选策略实现合理的投资组合配置。 本基金个股选择策略由定量和定性两部分组成。 2.基金的投资策略 本基金对境外基金的投资,主要是作为股票投资的一种替代性投资工具。 (三)固定收益类投资策略 本基金固定收益类投资以分散投资风险和优化流动性管理为主要目标,一般不做主动性投资。 (四)衍生品投资策略 本基金将以投资组合避险或有效管理为目标,在基金风险承受能力许可的范围内,本着谨慎原则,适度参与金融衍生品投资,包括远期合约、掉期、期权、期货等,以实现投资组合风险管理。 (五)币种配置和外汇管理 本基金人民币与其他外币的转换目的是为了满足股票投资清算和应对赎回的需要,基金管理人将根据对汇率前景的预测、股票资产的地区配置要求,以及应对申购赎回的需要,对货币资产在港币、美元、日元、韩币、澳元、欧元、英镑、新币、人民币等币种之间进行配置。
业绩比较基准	摩根士丹利综合亚太(除日本)总收益指数(MSCI AC Asia Pacific ex Japan Total Return Index)。
风险收益特征	本基金为股票型基金,风险和收益高于货币基金、债券基金和混合型基金,具有较高风险、较高预期收益的特征。
基金管理人	广发基金管理有限公司
基金托管人	中国工商银行股份有限公司
境外资产托管人英文名称	Standard Chartered Bank (Hong Kong) Limited
境外资产托管人中文名称	渣打银行(香港)有限公司

§3 主要财务指标和基金净值表现

3.1 主要财务指标

单位:人民币元

主要财务指标	报告期(2012年7月1日-2012年9月30日)
1.本期已实现收益	1,961,813.04
2.本期利润	7,078,947.92
3.加权平均基金份额本期利润	0.0455
4.期末基金资产净值	138,708,230.09
5.期末基金份额净值	0.907

注:1、本期已实现收益指基金本期利息收入、投资收益、其他收入(不含公允价值变动收益)扣除相关费用后的余额,本期利润为本期已实现收益加上本期公允价值变动收益。

2、上述基金业绩指标不包括持有人认购或交易基金的各项费用,计入费用后实际收益水平要低于所列数字。

3.2 基金净值表现

3.2.1 本报告期基金份额净值增长率及其与同期业绩比较基准收益率的比较

阶段	净值增长率①	净值增长率标准差②	业绩比较基准收益率③	业绩比较基准收益率标准差④	①-③	②-④
过去三个月	5.34%	0.58%	7.27%	0.94%	-1.93%	-0.36%

3.2.2 自基金合同生效以来基金累计净值增长率变动及其与同期业绩比较基准收益率变动的比较

广发亚太(除日本)精选股票型证券投资基金
累计净值增长率与业绩比较基准收益率的历史走势对比图
(2010年8月18日至2012年9月30日)

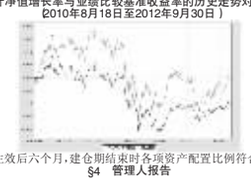

注:本基金建仓期为基金合同生效后六