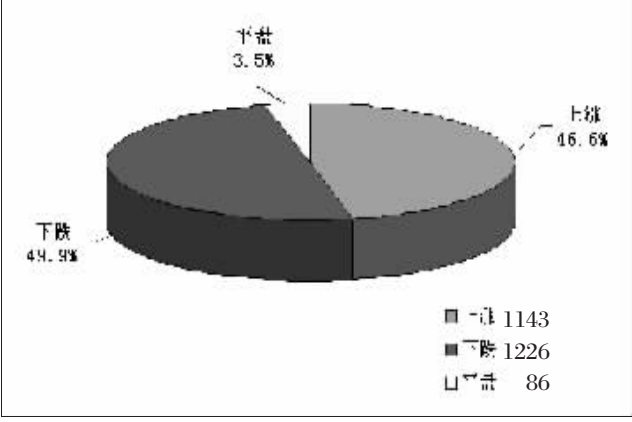
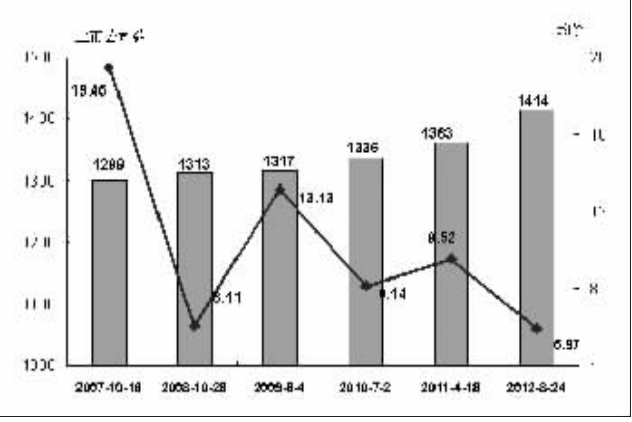


透视市场数据 把握投资机会

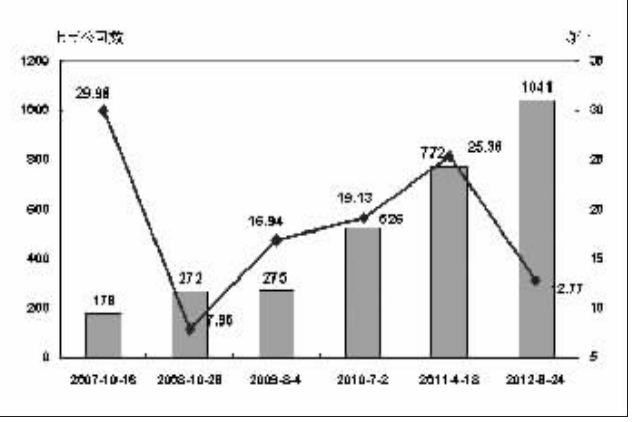
一周个股涨跌分布



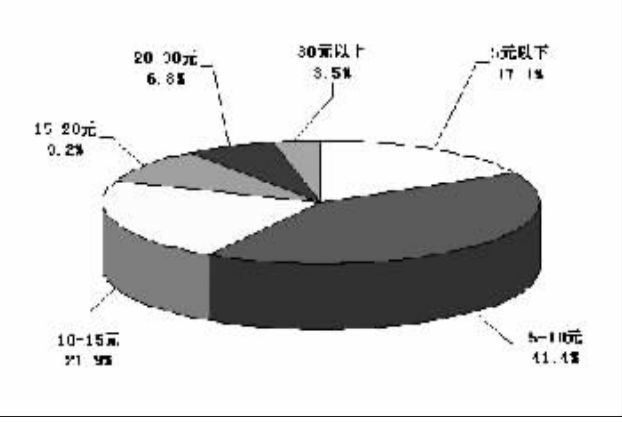
主板公司数与平均股价对照



创业板与中小板公司数和平均股价对比



A股股价分布



沪深前十大权重股市场表现

(K线图及点详见14版)

代码	简称	周收盘价(元)	周涨跌幅(%)	权重(%)	贡献点数
601857	中国石油	8.85	-1.23	9.92	-2.64
601398	工商银行	3.81	-0.52	6.93	-0.78
601288	农业银行	2.48	-1.20	5.05	-1.31
601988	中国银行	2.78	0.36	3.76	0.29
600028	中国石化	6.02	-2.75	2.92	-1.77
601088	中国神华	21.93	-0.99	2.50	-0.54
601628	中国人寿	17.18	-2.28	2.48	-1.24
600519	贵州茅台	231.88	0.98	1.67	0.35
601318	中国平安	40.87	-1.80	1.35	-0.53
600036	招商银行	9.92	-1.00	1.21	-0.26

■ 汤森路透全球资本市场数据专栏

全球主要股指估值和表现对比

全球主要股指	最新收盘	涨跌(1周)%	年初以来涨跌%	静态市盈率*	动态市盈率*	市净率	成分股市值(百万美元)
道琼斯工业指数	13057.46	-1.64	6.87%	13.83	12.55	2.78	3957893.42
纳斯达克指数	3053.40	-0.75	17.21%	10.68	11.77	2.95	5096649.60
标准普尔500指数	1402.08	-1.13	11.49%	14.96	13.50	2.18	13092962.43
英国富时100指数	5775.18	-1.32	3.64%	12.07	11.03	1.57	2524366.09
法国CAC40指数	3424.02	-1.84	8.61%	11.73	10.48	1.13	1120850.53
德国DAX指数	6939.38	-1.44	17.65%	12.82	10.52	1.36	890646.29
日经指数	9070.76	-1.00	7.28%	15.28	13.75	1.22	2221391.84
南非约翰内斯堡综合指数	35838.74	0.82	12.05%	12.82	9.39	1.45	825604.78
沙特阿拉伯TASI指数	7003.79	-7.88	9.13%	12.48	11.78	1.97	365656.44
意大利 FTSE MIB 指数	14931.59	-1.28	-1.05%	11.87	9.80	0.75	382447.53
巴西证交所BOVESPA指数	58511.55	-0.97	3.10%	11.22	10.53	1.30	762281.83
印度孟买交易所Sensx 指数	17792.19	0.57	15.12%	15.40	15.05	2.89	535789.56
越南VNI指数	399.72	-7.78	13.70%	9.23	0.00	1.49	30048.28
泰国股指	1237.10	1.08	20.66%	15.07	12.96	2.31	326304.78
马来西亚股指	1648.22	-0.10	7.68%	15.92	15.86	2.47	280244.10
菲律宾股指	5143.35	-1.22	17.64%	17.81	16.15	2.70	216977.88
韩国综合指数	1919.81	-1.37	5.15%	9.98	9.73	1.29	960131.16
台湾加权指数	7477.53	0.13	5.73%	16.02	15.13	1.65	687361.82
恒生指数	19880.03	-1.17	7.84%	10.19	10.41	1.45	1507954.50
印度国企指数	9674.82	-1.59	-2.63%	7.73	7.20	1.39	551651.34
沪深300指数	2275.68	-1.63	-2.99%	9.86	8.80	1.61	2174856.70
上海综合指数	2092.10	-1.08	-4.88%	10.83	9.29	1.65	2302929.68
上证指数	215.88	0.60	0.28%	9.79	0.00	1.94	13105.97
深圳成分指数	8579.28	-3.43	-3.81%	14.13	12.75	2.35	245081.28
深圳成分B股指数	4175.51	-0.76	-2.47%	9.38	0.00	1.47	8092.79

静态市盈率 = 上一日收盘价/最近四个季度每股收益；动态市盈率 = 上一日收盘价/2009年度预测的每股收益
 市净率 = 上一日收盘价/最新公布的账面价值；成分股市值 = 成份股上一日收盘价*流通股数
 在计算每股收益时不包括非连续性经营活动、非经常性项目和累计的会计变更等，包含了资本损益、税收抵免等。

涨跌前20

(K线图及点详见14版)

连续涨跌前20

(K线图及点详见15版)

代码	简称	涨跌幅(%)	收盘价(元)	换手率(%)
002476	宝莫股份	41.34	9.88	139.27
600203	福日电子	39.18	6.75	36.03
600207	安彩高科	33.56	3.94	9.01
600868	梅雁水电	33.13	2.13	2.48
600609	金杯汽车	32.67	2.68	4.43
002655	共达电声	30.54	21.37	125.55
002598	山东章鼓	28.87	7.90	57.98
600355	精伦电子	27.13	5.67	5.00
600860	北人股份	26.97	5.32	4.54
300135	宝利沥青	26.07	8.85	126.57
603002	宏昌电子	25.69	6.80	126.81
000921	ST 科龙	23.70	4.28	17.70
002193	山东如意	22.41	12.07	32.87
600890	中房股份	21.45	3.85	0.80
002637	赞宇科技	20.67	11.85	56.46
600800	ST 磁卡	20.17	2.80	6.74
000049	德赛电池	19.70	36.70	23.99
002624	金鼎股份	19.66	7.73	58.42
300157	恒泰艾普	19.58	22.41	53.78
000603	盛达矿业	19.49	23.60	38.02

代码	简称	持续天数	收盘价(元)	涨跌幅(%)
002230	科大讯飞	10	26.61	10.00
600355	精伦电子	7	5.67	27.13
000953	ST 河化	7	4.80	17.65
300218	安利股份	6	6.75	18.01
600538	北海国发	6	4.58	15.66
300156	天立环保	6	12.28	10.23
002625	龙生股份	6	9.60	7.87
300056	三维丝	6	9.97	6.40
600587	新华医疗	6	29.94	6.17
600609	金杯汽车	5	2.68	32.67
000921	ST 科龙	5	4.28	23.70
002193	山东如意	5	12.07	22.41
300157	恒泰艾普	5	22.41	19.58
000014	沙河股份	5	9.27	18.69
300212	易华录	5	28.40	18.33
600385	*ST 金泰	5	4.95	17.86
000036	华联控股	5	3.62	10.37
300004	金证股份	5	21.93	9.16
002044	江苏三友	5	8.40	8.67
300268	万福生科	5	9.64	8.56

代码	简称	涨跌幅(%)	收盘价(元)	换手率(%)
002144	宏达高科	-18.92	12.47	54.70
300204	舒泰神	-14.79	54.10	35.82
002375	亚厦股份	-13.12	23.37	11.58
000528	柳工	-12.63	9.06	5.41
600176	中国玻纤	-12.47	7.72	4.05
000663	永安林业	-12.37	7.65	50.20
002081	金螳螂	-12.03	36.94	4.18
002070	众和股份	-11.82	9.40	35.37
600209	罗顿发展	-11.64	7.59	60.99
601388	怡球资源	-11.53	12.66	51.68
000401	赣东水泥	-11.03	10.97	2.89
000959	首钢股份	-10.98	3.08	4.83
600153	建发股份	-10.95	5.53	4.13
600272	开开实业	-10.92	11.01	30.68
600745	中茵股份	-10.87	15.43	4.47
600967	北方创业	-10.85	15.44	6.32
600986	科达股份	-10.36	5.71	12.43
002098	潞兴股份	-10.21	8.09	46.11
000680	山推股份	-10.10	4.63	5.23
600241	时代万恒	-10.05	5.55	19.03

基金一周涨跌幅前5

代码	简称	收盘价(元)	涨跌幅(%)
150018	银华稳进	0.864	2.25
150059	银华金瑞	0.943	1.95
150022	申万收益	0.753	1.89
150012	双禧A	1.018	1.80
159915	创业板	0.739	1.65

H股一周涨跌幅前5

代码	简称	收盘价(元)	涨跌幅(%)
2922	华亿传媒	0.18	411.11
0007	高信集团	0.84	95.35
2927	野马国际	0.51	78.95
1228	奇峰国际	0.14	65.88
1150	米兰站	0.78	57.58

代码	简称	换手率(%)	收盘价(元)	涨跌幅(%)
300350	华鹏飞	307.52	15.62	6.77
603003	龙宇燃油	255.36	10.65	-0.47
300349	金卡股份	200.89	32.94	-0.78
300279	和晶科技	198.19	10.42	11.92
002490	山东墨龙	191.49	12.35	18.07
002691	石煤装备	189.76	13.55	-1.02
002694	顺地科技	186.79	16.80	-9.14
300348	长亮科技	172.24	23.17	-0.98
300347	泰格医药	160.50	56.80	13.60
300327	中颖电子	147.27	10.57	17.71
002513	蓝丰生化	144.77	13.59	17.16
002476	宝莫股份	139.27	9.88	41.34
300293	蓝英装备	130.09	20.66	15.10
603002	宏昌电子	126.81	6.80	25.69
300135	宝利沥青	126.57	8.85	26.07
603766	隆鑫通用	125.73	9.24	-4.05
002655	共达电声	125.55	21.37	30.54
300209	天泽信息	123.05	11.91	15.97
601038	一拖股份	122.86	8.22	-4.42
300331	苏大维格	117.99	30.00	16.64

成交金额前20

(K线图及点详见16版)

代码	简称	成交金额(亿元)	收盘价(元)	涨跌幅(%)
600111	包钢稀土	70.52	37.53	-0.24
600739	辽宁成大	39.20	15.42	-0.64
002490	山东墨龙	34.31	12.35	18.07
000970	中科三环	31.08	36.84	-3.74
600549	厦门钨业	28.70	43.31	0.23
601318	中国平安	28.06	40.87	-1.80
600519	贵州茅台	27.93	231.88	0.98
000858	五粮液	27.23	34.20	0.12
000758	中色股份	26.31	20.70	-0.05
600547	山东黄金	26.38	35.78	2.26
600048	保利地产	25.21	9.42	-8.81
000002	万科A	24.64	8.12	-5.69
600010	包钢股份	24.42	5.77	-4.47
002024	中兴资源	22.65	5.99	-2.60
600193	创兴资源	22.55	13.08	-8.47
002476	宝莫股份	22.49	9.88	41.34
600030	中信证券	22.20	10.76	-0.37
000157	中联重科	20.24	8.38	-9.01
600381	贤成矿业	19.62	5.15	-1.34

B股一周涨跌前5

代码	简称	收盘价(元)	涨跌幅(%)
200613	ST 东海B	1.75	14.38
200513	丽珠B	20.04	9.63
200581	苏威孚B	18.38	8.44
200028	一致B	22.58	7.94
200505	ST 珠江B	1.65	7.84

代码	简称	收盘价(元)	涨跌幅(%)
200596	古井贡B	25.55	-11.41
900953	凯马B	0.37	-5.43
900951	大化B 股	0.39	-4.69
900916	东贝B 股	0.51	-3.03
900957	海欣B 股	0.40	-2.88

股东人数增减前20

(K线图及点详见15版)

代码	简称	股东人数 变化率(%)	涨跌幅 (%)	收盘价 (元)
300327	中颖电子	-8.81	17.71	10.57
300337	银邦股份	-6.26	8.31	21.25
300331	苏大维格	-5.78	16.64	30.00
300347	泰格医药	-5.16	13.60	56.80
601566	九牧王	-4.74	1.00	25.36
601996	丰林集团	-4.52	-4.88	5.26
002690	美亚光电	-4.18	13.02	19.70
300349	金卡股份	-4.16	-0.78	32.94
002654	万润科技	-3.24	5.12	14.18
300348	长亮科技	-3.10	-0.98	23.17
002037	久远发展	-3.07	-0.64	23.82
600568	中珠控股	-2.93	11.26	17.78
300230	永利带业	-2.88	5.67	6.80
600667	太极实业	-2.68	11.71	5.92
600422	昆明制药	-2.55	0.85	18.90
002294	信立泰	-2.52	-1.53	22.58
002476	宝象股份	-2.43	41.35	9.88
603128	华贸物流	-2.41	10.48	6.64
600187	国中水务	-2.39	10.54	9.02
300137	先河环保	-2.05	9.37	13.08