

<div><div>基金管理人:东吴基金管理有限公司</div><div>基金托管人:中国建设银行股份有限公司</div><div>报告送出日期:二〇一二年八月二十五日</div></div>	<div><div>重要提示及目录</div><div>1.1 重要提示</div><div>基金管理人的董事会、董事保证本报告所载资料不存在虚假记载、误导性陈述或重大遗漏,并对其内容的真实性、准确性和完整性承担个别及连带的法律责任。本半年度报告已经三分之二以上独立董事签字同意,并由董事长签发。</div><div>基金托管人中国建设银行股份有限公司根据本基金合同规定,于2012年6月15日复核了本报告中的财务指标、净值表现、利润分配情况、财务会计报告、投资组合报告等内容,保证复核内容不存在虚假记载、误导性陈述或者重大遗漏。</div><div>基金管理人承诺以诚实信用、勤勉尽责的原则管理和运用基金资产,但不保证基金一定盈利。</div><div>基金的过往业绩并不代表其未来表现。投资有风险,投资者在作出投资决策前应仔细阅读本基金的招募说明书及其更新。</div><div>本半年度报告摘要摘自半年度报告正文,投资者欲了解详细内容,应阅读半年度报告正文。</div><div>本报告中财务资料未经审计。</div><div>本报告期自2012年1月1日起至6月30日止。</div></div>																		
<div><div>2 基金简介</div><div>2.1 基金基本情况</div><table><tr><td>基金简称</td><td>东吴新经济股票</td></tr><tr><td>基金代码</td><td>580006</td></tr><tr><td>交易代码</td><td>580006</td></tr><tr><td>基金运作方式</td><td>契约型开放式</td></tr><tr><td>基金合同生效日</td><td>2009年12月30日</td></tr><tr><td>基金管理人</td><td>东吴基金管理有限公司</td></tr><tr><td>基金托管人</td><td>中国建设银行股份有限公司</td></tr><tr><td>报告期末基金份额总额</td><td>237,614,531.78份</td></tr><tr><td>基金合同存续期</td><td>不定期</td></tr></table></div>	基金简称	东吴新经济股票	基金代码	580006	交易代码	580006	基金运作方式	契约型开放式	基金合同生效日	2009年12月30日	基金管理人	东吴基金管理有限公司	基金托管人	中国建设银行股份有限公司	报告期末基金份额总额	237,614,531.78份	基金合同存续期	不定期	
基金简称	东吴新经济股票																		
基金代码	580006																		
交易代码	580006																		
基金运作方式	契约型开放式																		
基金合同生效日	2009年12月30日																		
基金管理人	东吴基金管理有限公司																		
基金托管人	中国建设银行股份有限公司																		
报告期末基金份额总额	237,614,531.78份																		
基金合同存续期	不定期																		
<div><div>2.2 基金产品说明</div><table><tr><td>投资目标</td><td>本基金为股票型基金,通过投资于引领经济发展未来方向的新兴行业的上市公司,享受新经济发展带来的高成长和高收益,重点投资其中具有成长优势和竞争优势的上市公司股票,追求超额收益。本基金采取自上而下与自下而上相结合的投资策略,根据自上而下对宏观经济、政策和证券市场走势的综合分析,在遵循前述本基金资产配置比例限制范围内,确定基金资产在股票、债券、现金和其他金融资产上的具体投资比例。根据科学技术和产业的发展趋势与新兴产业相关新技术、典型产业进行识别,随后自下而上地精选代表新兴产业的中型上市公司和与新兴产业密切相关的上市公司,针对两类公司的不同特征,充分考虑公司的成长性,运用东吴基金企业竞争优势评价体系进行评价,构建股票池,投资其中具有成长优势和竞争优势的上市公司股票,追求超额收益。</td></tr><tr><td>业绩比较基准</td><td>75%*沪深300指数+25%*中信标普全债指数</td></tr><tr><td>风险收益特征</td><td>本基金是一只进行主动投资的股票型基金,其风险和预期收益高于货币型基金、债券型基金和混合型基金,在证券投资基金中属于风险较高、预期收益也较高的基金产品。</td></tr></table></div>	投资目标	本基金为股票型基金,通过投资于引领经济发展未来方向的新兴行业的上市公司,享受新经济发展带来的高成长和高收益,重点投资其中具有成长优势和竞争优势的上市公司股票,追求超额收益。本基金采取自上而下与自下而上相结合的投资策略,根据自上而下对宏观经济、政策和证券市场走势的综合分析,在遵循前述本基金资产配置比例限制范围内,确定基金资产在股票、债券、现金和其他金融资产上的具体投资比例。根据科学技术和产业的发展趋势与新兴产业相关新技术、典型产业进行识别,随后自下而上地精选代表新兴产业的中型上市公司和与新兴产业密切相关的上市公司,针对两类公司的不同特征,充分考虑公司的成长性,运用东吴基金企业竞争优势评价体系进行评价,构建股票池,投资其中具有成长优势和竞争优势的上市公司股票,追求超额收益。	业绩比较基准	75%*沪深300指数+25%*中信标普全债指数	风险收益特征	本基金是一只进行主动投资的股票型基金,其风险和预期收益高于货币型基金、债券型基金和混合型基金,在证券投资基金中属于风险较高、预期收益也较高的基金产品。													
投资目标	本基金为股票型基金,通过投资于引领经济发展未来方向的新兴行业的上市公司,享受新经济发展带来的高成长和高收益,重点投资其中具有成长优势和竞争优势的上市公司股票,追求超额收益。本基金采取自上而下与自下而上相结合的投资策略,根据自上而下对宏观经济、政策和证券市场走势的综合分析,在遵循前述本基金资产配置比例限制范围内,确定基金资产在股票、债券、现金和其他金融资产上的具体投资比例。根据科学技术和产业的发展趋势与新兴产业相关新技术、典型产业进行识别,随后自下而上地精选代表新兴产业的中型上市公司和与新兴产业密切相关的上市公司,针对两类公司的不同特征,充分考虑公司的成长性,运用东吴基金企业竞争优势评价体系进行评价,构建股票池,投资其中具有成长优势和竞争优势的上市公司股票,追求超额收益。																		
业绩比较基准	75%*沪深300指数+25%*中信标普全债指数																		
风险收益特征	本基金是一只进行主动投资的股票型基金,其风险和预期收益高于货币型基金、债券型基金和混合型基金,在证券投资基金中属于风险较高、预期收益也较高的基金产品。																		

2.2 基金产品说明	
投资目标	本基金为股票型基金，通过投资于引领经济发展未来方向的新兴行业上市公司，享受新经济发展带来的高成长和高收益。重点投资于具有成长优势和竞争优势的公司股票，追求超额收益。
投资策略	本基金采取自上而下与自下而上相结合的投资策略，根据自上而下对宏观经济、政策和市场走势的判断进行资产配置，在确定资产配置比例和总体行业配置方向后，确定基金资产在行业、债券、货币和其他金融工具上的具体投资比例。根据科学技术和产业的发展趋势与新兴经济相关创新技术、典型企业进行跟踪，随后自上而下地精选代表新兴经济的公司股票和与新兴经济相关的上市公司，针对两家公司不同特点，充分考察公司基本面状况，选择符合基金企业竞争优势的评价体系进行评价，构建股票组合。投资具有成长优势和竞争优势的上市公司股票，追求超额收益。
业绩比较基准	75%×沪深300指数+25%×中信标普指数
风险收益特征	本基金是一只投资于主动投资的股票型基金，其风险和预期收益高于货币型基金、债券型基金和混合型基金，在证券投资基金中属于较高风险等级。

2.3 基金管理人			
项目		基金管理人	基金托管人
名称		东吴基金管理有限公司	中国建设银行股份有限公司
姓名		黄忠平	尹东
信息披露负责人	联系电话	021-50508888-8219	010-67595006
	电子邮箱	huangzhp@scfund.com.cn	yindong_zh@ccb.com
		021-50509666 / 400-821-0588	010-67595096
客户服务电话			
传真		021-50508888-8211	010-66275853

2.4 信息披露方式	
信息披露半年度报告正文的管理人互联网网址	www.scfund.com.cn
基金半年度报告备置地点	基金管理人及托管人办公处

3.1 主要会计数据和财务指标

3.1.1 期间数据和指标

报告期(2012年1月1日至2012年6月30日)

本期已实现收益

-12,456,008.14

本期利润

858,381.90

加权平均基金份额本期利润

0.0027

本期基金份额净值增长率

-2.11%

3.1.2 期末数据和指标

报告期末(2012年6月30日)

期末可供分配基金份额利润

-0.0725

期末基金资产净值

220,379,537.21

期末基金份额净值

0.9277

注：1、本期已实现收益指基金本期利息收入、投资收益、其他收入 不含公允价值变动收益扣除相关费用后的余额。本期利润为本期已实现收益加上本期公允价值变动收益。

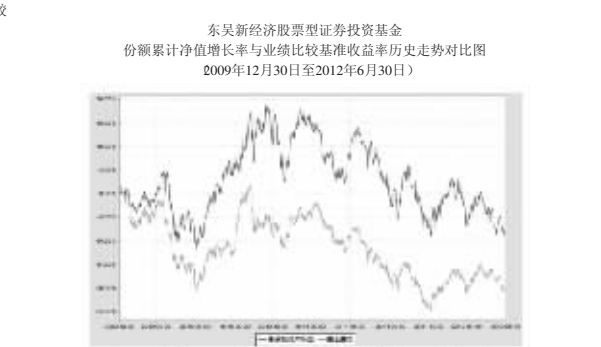
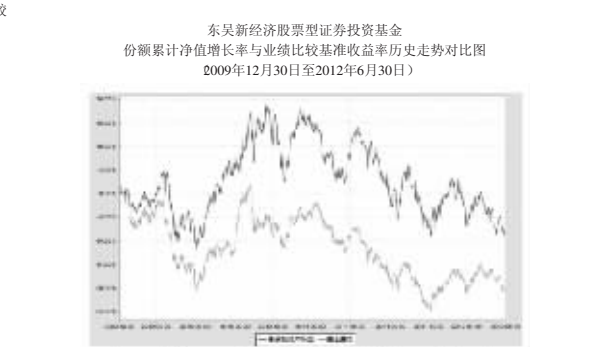
2、期末可供分配利润采用期末资产负债表中未分配利润与未分配利润中已实现部分的孰低数。

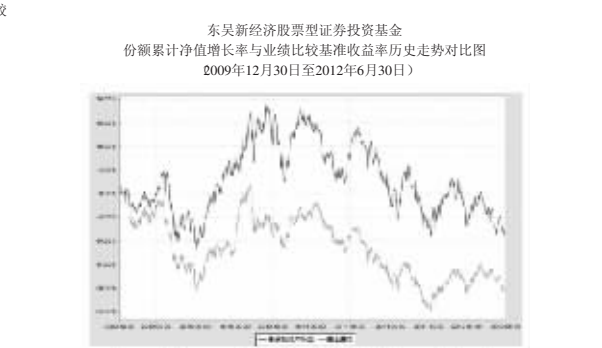
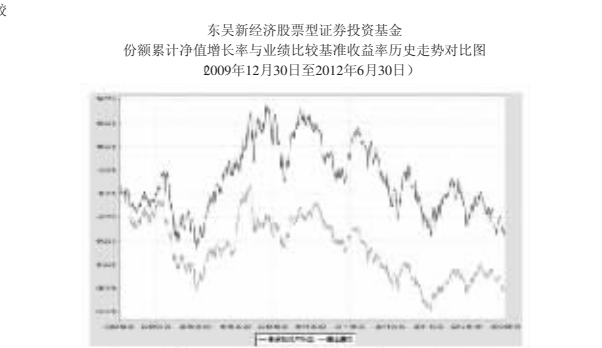
3、上述基金业绩指标不包括持有人认购或交易基金的各项费用，例如基金的认购、申购、赎回费等计入费用后实际收益率水平要低于所列数字。

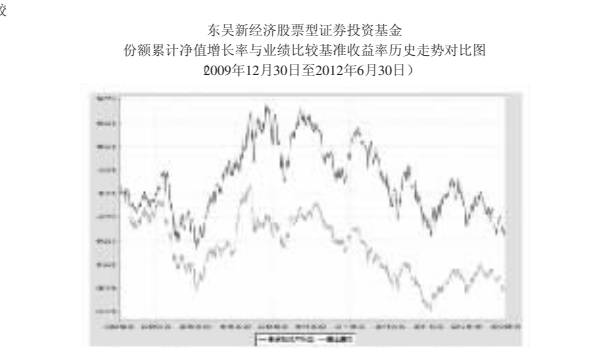
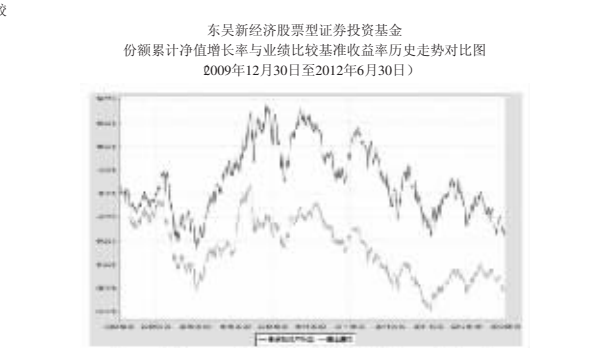
3.2 基金净值表现

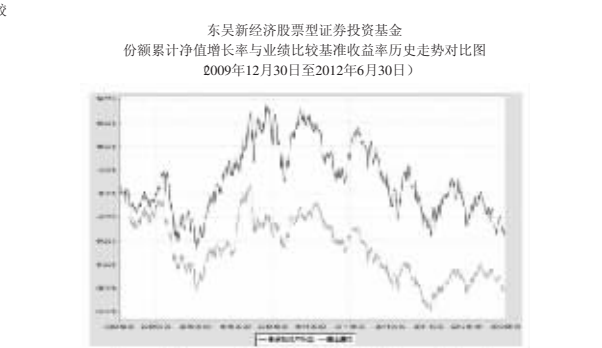
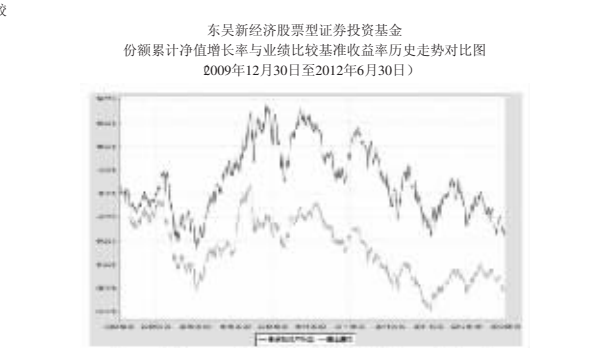
3.2.1 基金份额净值增长率及其与同期业绩比较基准收益率的比较

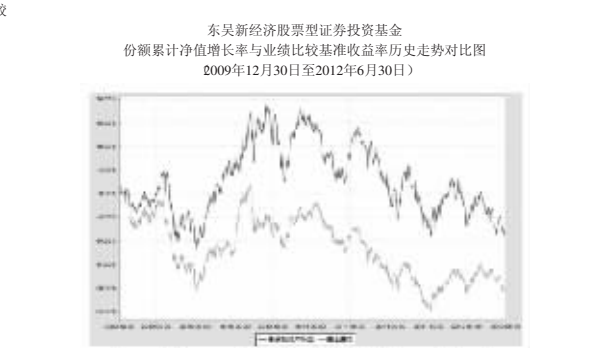
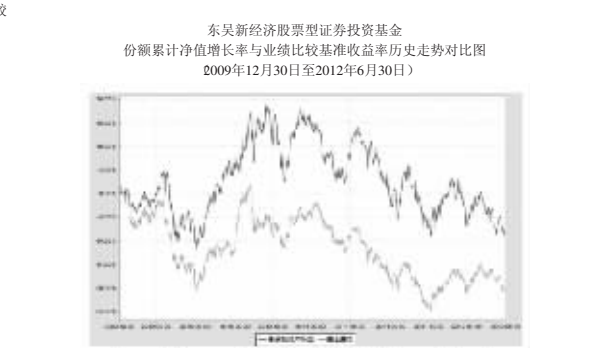
阶段	份额净值增长率①	份额净值增长率标准差②	业绩比较基准收益率③	业绩比较基准收益率标准差④	①-③	②-④
过去一个月	-3.94%	1.17%	-4.76%	0.82%	0.82%	0.35%
过去三个月	-0.64%	1.14%	0.70%	0.84%	-1.34%	0.30%
过去六个月	-2.11%	1.32%	4.42%	1.00%	-6.53%	0.32%
过去一年	-14.56%	1.30%	-13.01%	1.01%	-1.55%	0.29%
自基金合同生效起至今	-7.30%	1.29%	-20.02%	1.07%	12.72%	0.22%

<div><div>3.2.2 自基金合同生效以来基金份额累计净值增长率变动及其与同期业绩比较基准收益率变动的比较</div><div>东吴新经济股票型证券投资基金</div><div>份额累计净值增长率与业绩比较基准收益率历史走势对比图</div><div>2009年12月30日至2012年6月30日</div></div>	<div><div>3.2.2 自基金合同生效以来基金份额累计净值增长率变动及其与同期业绩比较基准收益率变动的比较</div><div>东吴新经济股票型证券投资基金</div><div>份额累计净值增长率与业绩比较基准收益率历史走势对比图</div><div>2009年12月30日至2012年6月30日</div></div>
--	--

<div><div>3.2.2 自基金合同生效以来基金份额累计净值增长率变动及其与同期业绩比较基准收益率变动的比较</div><div>东吴新经济股票型证券投资基金</div><div>份额累计净值增长率与业绩比较基准收益率历史走势对比图</div><div>2009年12月30日至2012年6月30日</div></div>	<div><div>3.2.2 自基金合同生效以来基金份额累计净值增长率变动及其与同期业绩比较基准收益率变动的比较</div><div>东吴新经济股票型证券投资基金</div><div>份额累计净值增长率与业绩比较基准收益率历史走势对比图</div><div>2009年12月30日至2012年6月30日</div></div>
--	--



<div><div>3.2.2 自基金合同生效以来基金份额累计净值增长率变动及其与同期业绩比较基准收益率变动的比较</div><div>东吴新经济股票型证券投资基金</div><div>份额累计净值增长率与业绩比较基准收益率历史走势对比图</div><div>2009年12月30日至2012年6月30日</div></div>	<div><div>3.2.2 自基金合同生效以来基金份额累计净值增长率变动及其与同期业绩比较基准收益率变动的比较</div><div>东吴新经济股票型证券投资基金</div><div>份额累计净值增长率与业绩比较基准收益率历史走势对比图</div><div>2009年12月30日至2012年6月30日</div></div>
--	--



<div><div>3.2.2 自基金合同生效以来基金份额累计净值增长率变动及其与同期业绩比较基准收益率变动的比较</div><div>东吴新经济股票型证券投资基金</div><div>份额累计净值增长率与业绩比较基准收益率历史走势对比图</div><div>2009年12月30日至2012年6月30日</div></div>	<div><div>3.2.2 自基金合同生效以来基金份额累计净值增长率变动及其与同期业绩比较基准收益率变动的比较</div><div>东吴新经济股票型证券投资基金</div><div>份额累计净值增长率与业绩比较基准收益率历史走势对比图</div><div>2009年12月30日至2012年6月30日</div></div>
--	--



<div><div>3.2.2 自基金合同生效以来基金份额累计净值增长率变动及其与同期业绩比较基准收益率变动的比较</div><div>东吴新经济股票型证券投资基金</div><div>份额累计净值增长率与业绩比较基准收益率历史走势对比图</div><div>2009年12月30日至2012年6月30日</div></div>	<div><div>3.2.2 自基金合同生效以来基金份额累计净值增长率变动及其与同期业绩比较基准收益率变动的比较</div><div>东吴新经济股票型证券投资基金</div><div>份额累计净值增长率与业绩比较基准收益率历史走势对比图</div><div>2009年12月30日至2012年6月30日</div></div>
--	--

<div><div>3.2.2 自基金合同生效以来基金份额累计净值增长率变动及其与同期业绩比较基准收益率变动的比较</div><div>东吴新经济股票型证券投资基金</div><div>份额累计净值增长率与业绩比较基准收益率历史走势对比图</div><div>2009年12月30日至2012年6月30日</div></div>	<div><div>3.2.2 自基金合同生效以来基金份额累计净值增长率变动及其与同期业绩比较基准收益率变动的比较</div><div>东吴新经济股票型证券投资基金</div><div>份额累计净值增长率与业绩比较基准收益率历史走势对比图</div><div>2009年12月30日至2012年6月30日</div></div>
--	--

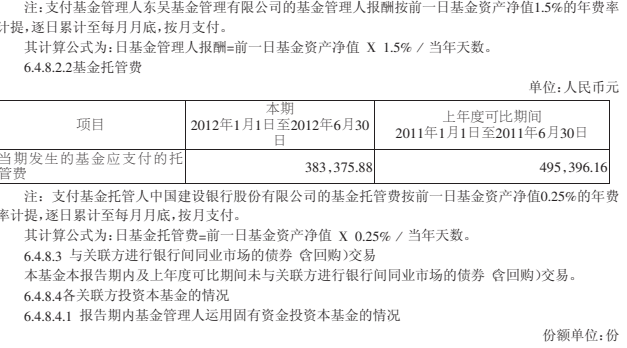
<div><div>3.2.2 自基金合同生效以来基金份额累计净值增长率变动及其与同期业绩比较基准收益率变动的比较</div><div>东吴新经济股票型证券投资基金</div><div>份额累计净值增长率与业绩比较基准收益率历史走势对比图</div><div>2009年12月30日至2012年6月30日</div></div>	<div><div>3.2.2 自基金合同生效以来基金份额累计净值增长率变动及其与同期业绩比较基准收益率变动的比较</div><div>东吴新经济股票型证券投资基金</div><div>份额累计净值增长率与业绩比较基准收益率历史走势对比图</div><div>2009年12月30日至2012年6月30日</div></div>
--	--

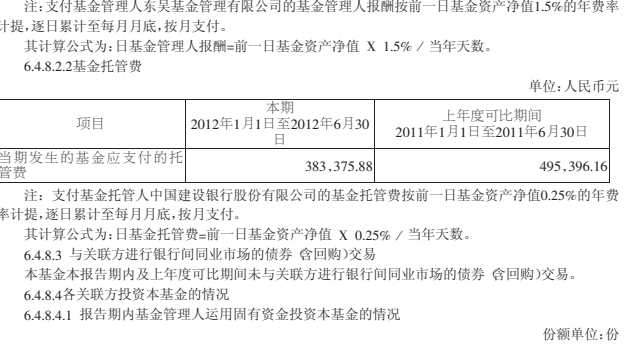
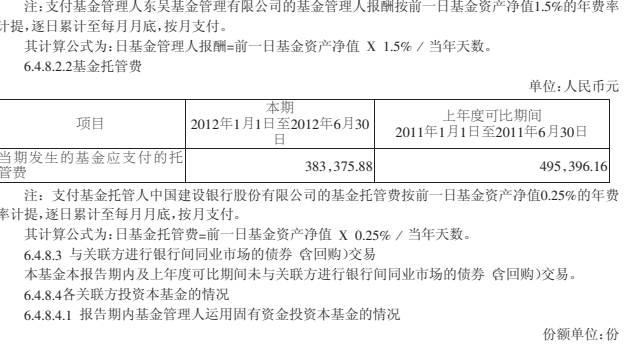
<div><div>3.2.2 自基金合同生效以来基金份额累计净值增长率变动及其与同期业绩比较基准收益率变动的比较</div><div>东吴新经济股票型证券投资基金</div><div>份额累计净值增长率与业绩比较基准收益率历史走势对比图</div><div>2009年12月30日至2012年6月30日</div></div>	<div><div>3.2.2 自基金合同生效以来基金份额累计净值增长率变动及其与同期业绩比较基准收益率变动的比较</div><div>东吴新经济股票型证券投资基金</div><div>份额累计净值增长率与业绩比较基准收益率历史走势对比图</div><div>2009年12月30日至2012年6月30日</div></div>
--	--

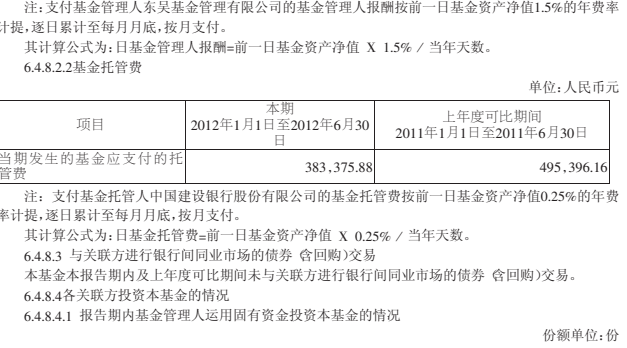
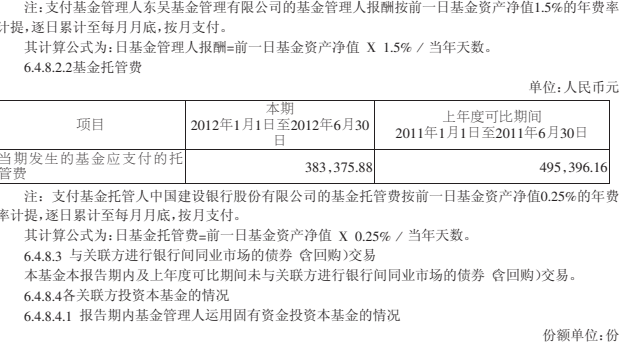
<div><div>3.2.2 自基金合同生效以来基金份额累计净值增长率变动及其与同期业绩比较基准收益率变动的比较</div><div>东吴新经济股票型证券投资基金</div><div>份额累计净值增长率与业绩比较基准收益率历史走势对比图</div><div>2009年12月30日至2012年6月30日</div></div>	<div><div>3.2.2 自基金合同生效以来基金份额累计净值增长率变动及其与同期业绩比较基准收益率变动的比较</div><div>东吴新经济股票型证券投资基金</div><div>份额累计净值增长率与业绩比较基准收益率历史走势对比图</div><div>2009年12月30日至2012年6月30日</div></div>
--	--

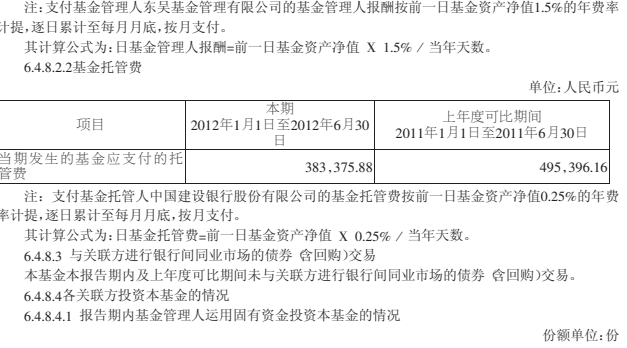
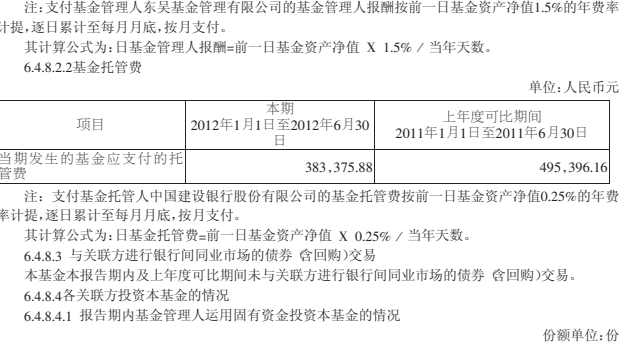
<div><div>3.2.2 自基金合同生效以来基金份额累计净值增长率变动及其与同期业绩比较基准收益率变动的比较</div><div>东吴新经济股票型证券投资基金</div><div>份额累计净值增长率与业绩比较基准收益率历史走势对比图</div><div>2009年12月30日至2012年6月30日</div></div>	<div><div>3.2.2 自基金合同生效以来基金份额累计净值增长率变动及其与同期业绩比较基准收益率变动的比较</div><div>东吴新经济股票型证券投资基金</div><div>份额累计净值增长率与业绩比较基准收益率历史走势对比图</div><div>2009年12月30日至2012年6月30日</div></div>
--	--

<div><div>3.2.2 自基金合同生效以来基金份额累计净值增长率变动及其与同期业绩比较基准收益率变动的比较</div><div>东吴新经济股票型证券投资基金</div><div>份额累计净值增长率与业绩比较基准收益率历史走势对比图</div><div>2009年12月30日至2012年6月30日</div></div>	<div><div>3.2.2 自基金合同生效以来基金份额累计净值增长率变动及其与同期业绩比较基准收益率变动的比较</div><div>东吴新经济股票型证券投资基金</div><div>份额累计净值增长率与业绩比较基准收益率历史走势对比图</div><div>2009年12月30日至2012年6月30日</div></div>
---	---

<div><div>3.2.2 自基金合同生效以来基金份额累计净值增长率变动及其与同期业绩比较基准收益率变动的比较</div><div>东吴新经济股票型证券投资基金</div><div>份额累计净值增长率与业绩比较基准收益率历史走势对比图</div><div>2009年12月30日至2012年6月30日</div></div>	<div><div>3.2.2 自基金合同生效以来基金份额累计净值增长率变动及其与同期业绩比较基准收益率变动的比较</div><div>东吴新经济股票型证券投资基金</div><div>份额累计净值增长率与业绩比较基准收益率历史走势对比图</div><div>2009年12月30日至2012年6月30日</div></div>
---	---

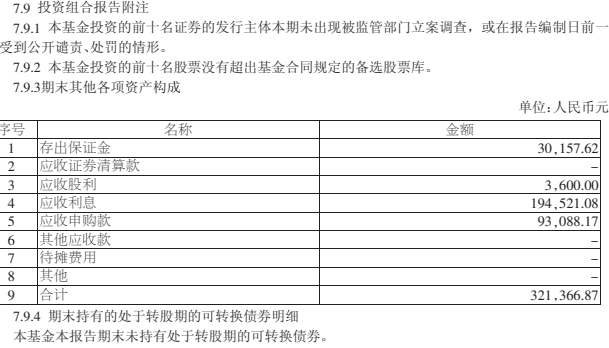
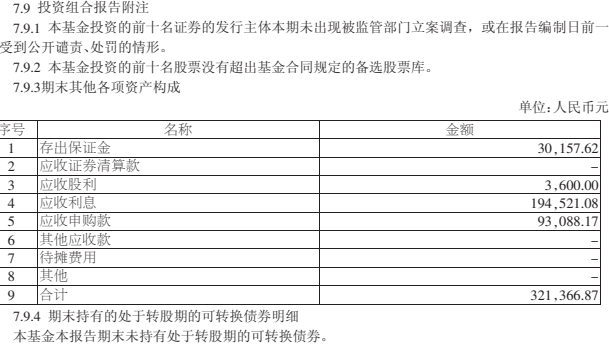
<div><div>3.2.2 自基金合同生效以来基金份额累计净值增长率变动及其与同期业绩比较基准收益率变动的比较</div><div>东吴新经济股票型证券投资基金</div><div>份额累计净值增长率与业绩比较基准收益率历史走势对比图</div><div>2009年12月30日至2012年6月30日</div></div>	<div><div>3.2.2 自基金合同生效以来基金份额累计净值增长率变动及其与同期业绩比较基准收益率变动的比较</div><div>东吴新经济股票型证券投资基金</div><div>份额累计净值增长率与业绩比较基准收益率历史走势对比图</div><div>2009年12月30日至2012年6月30日</div></div>
---	---


<div><div>3.2.2 自基金合同生效以来基金份额累计净值增长率变动及其与同期业绩比较基准收益率变动的比较</div><div>东吴新经济股票型证券投资基金</div><div>份额累计净值增长率与业绩比较基准收益率历史走势对比图</div><div>2009年12月30日至2012年6月30日</div></div>	<div><div>3.2.2 自基金合同生效以来基金份额累计净值增长率变动及其与同期业绩比较基准收益率变动的比较</div><div>东吴新经济股票型证券投资基金</div><div>份额累计净值增长率与业绩比较基准收益率历史走势对比图</div><div>2009年12月30日至2012年6月30日</div></div>
---	---

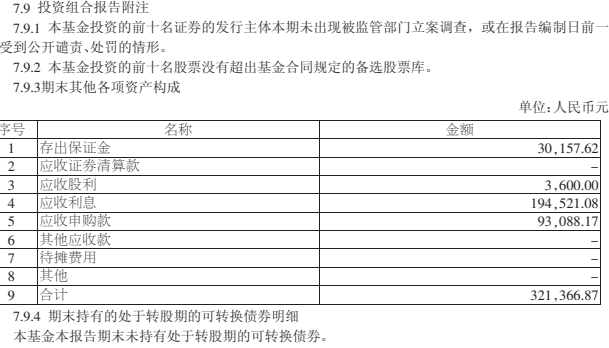
<div><div>3.2.2 自基金合同生效以来基金份额累计净值增长率变动及其与同期业绩比较基准收益率变动的比较</div><div>东吴新经济股票型证券投资基金</div><div>份额累计净值增长率与业绩比较基准收益率历史走势对比图</div><div>2009年12月30日至2012年6月30日</div></div>	<div><div>3.2.2 自基金合同生效以来基金份额累计净值增长率变动及其与同期业绩比较基准收益率变动的比较</div><div>东吴新经济股票型证券投资基金</div><div>份额累计净值增长率与业绩比较基准收益率历史走势对比图</div><div>2009年12月30日至2012年6月30日</div></div>
---	---

<div><div>3.2.2 自基金合同生效以来基金份额累计净值增长率变动及其与同期业绩比较基准收益率变动的比较</div><div>东吴新经济股票型证券投资基金</div><div>份额累计净值增长率与业绩比较基准收益率历史走势对比图</div><div>2009年12月30日至2012年6月30日</div></div>	<div><div>3.2.2 自基金合同生效以来基金份额累计净值增长率变动及其与同期业绩比较基准收益率变动的比较</div><div>东吴新经济股票型证券投资基金</div><div>份额累计净值增长率与业绩比较基准收益率历史走势对比图</div><div>2009年12月30日至2012年6月30日</div></div>
---	---

<div><div>3.2.2 自基金合同生效以来基金份额累计净值增长率变动及其与同期业绩比较基准收益率变动的比较</div><div>东吴新经济股票型证券投资基金</div><div>份额累计净值增长率与业绩比较基准收益率历史走势对比图</div><div>2009年12月30日至2012年6月30日</div></div>	<div><div>3.2.2 自基金合同生效以来基金份额累计净值增长率变动及其与同期业绩比较基准收益率变动的比较</div><div>东吴新经济股票型证券投资基金</div><div>份额累计净值增长率与业绩比较基准收益率历史走势对比图</div><div>2009年12月30日至2012年6月30日</div></div>
---	---

<div><div>3.2.2 自基金合同生效以来基金份额累计净值增长率变动及其与同期业绩比较基准收益率变动的比较</div><div>东吴新经济股票型证券投资基金</div><div>份额累计净值增长率与业绩比较基准收益率历史走势对比图</div><div>2009年12月30日至2012年6月30日</div></div>	<div><div>3.2.2 自基金合同生效以来基金份额累计净值增长率变动及其与同期业绩比较基准收益率变动的比较</div><div>东吴新经济股票型证券投资基金</div><div>份额累计净值增长率与业绩比较基准收益率历史走势对比图</div><div>2009年12月30日至2012年6月30日</div></div>
---	---

<div><div>3.2.2 自基金合同生效以来基金份额累计净值增长率变动及其与同期业绩比较基准收益率变动的比较</div><div>东吴新经济股票型证券投资基金</div><div>份额累计净值增长率与业绩比较基准收益率历史走势对比图</div><div>2009年12月30日至2012年6月30日</div></div>	<div><div>3.2.2 自基金合同生效以来基金份额累计净值增长率变动及其与同期业绩比较基准收益率变动的比较</div><div>东吴新经济股票型证券投资基金</div><div>份额累计净值增长率与业绩比较基准收益率历史走势对比图</div><div>2009年12月30日至2012年6月30日</div></div>
---	---

<div><div>3.2.2 自基金合同生效以来基金份额累计净值增长率变动及其与同期业绩比较基准收益率变动的比较</div><div>东吴新经济股票型证券投资基金</div><div>份额累计净值增长率与业绩比较基准收益率历史走势对比图</div><div>2009年12月30日至2012年6月30日</div></div>	<div><div>3.2.2 自基金合同生效以来基金份额累计净值增长率变动及其与同期业绩比较基准收益率变动的比较</div><div>东吴新经济股票型证券投资基金</div><div>份额累计净值增长率与业绩比较基准收益率历史走势对比图</div><div>2009年12月30日至2012年6月30日</div></div>
---	--