建信核心精选股票型证券投资基金

【2012】第二季度报告

基金管理人:建信基金管理有限责任公司
基金托管人:中国工商银行股份有限公司
报告送出日期:2012年7月18日

§1 重要提示

基金管理人的董事会及董事保证本报告所载资料不存在虚假记载、误导性陈述或重大遗漏,并对其内容的真实性、准确性和完整性承担个别及连带责任。

基金托管人中国工商银行股份有限公司根据本基金合同规定,于2012年7月16日复核了本报告中的财务指标、净值表现和投资组合报告等内容,保证复核内容不存在虚假记载、误导性陈述或者重大遗漏。

基金管理人承诺以诚实信用、勤勉尽责的原则管理和运用基金资产,但不保证基金一定盈利。

基金的过往业绩并不代表其未来表现。投资有风险,投资者在作出投资决策前应仔细阅读本基金的招募说明书。

本报告中财务资料未经审计。

本报告期自2012年4月1日起至6月30日止。

§2 基金产品概况

基金简称	建信核心精选股票
基金主代码	530006
交易代码	530006
基金运作方式	契约型开放式
基金合同生效日	2008年11月25日
报告期末基金份额总额	2,079,078,724.62份
投资目标	本基金通过对宏观经济环境、市场环境、行业特征和公司基本面的深入研究,精选具有良好成长性和价值性的上市公司股票,在有效控制风险的前提下力争实现基金资产的长期稳定增值。
投资策略	本基金采取自上而下与自下而上相结合的投资策略。基金管理人对经济环境、市场状况、行业特性等宏观层面信息和个股、个券的微观层面信息进行综合分析,作出投资决策。
业绩比较基准	本基金投资业绩比较基准为:75%×沪深300指数+25%×中国债券总指数。
风险收益特征	本基金属于股票型证券投资基金,一般情况下其风险和收益高于货币市场基金、债券型基金和混合型基金。
基金管理人	建信基金管理有限责任公司
基金托管人	中国工商银行股份有限公司

§3 主要财务指标和基金净值表现

3.1主要财务指标

单位:人民币元

主要财务指标	报告期(2012年4月1日-2012年6月30日)
1.本期已实现收益	-23,441,878.46
2.本期利润	56,024,793.85
3.加权平均基金份额本期利润	0.0287
4.期末基金资产净值	2,114,443,752.99
5.期末基金份额净值	1.017

注:1、本期已实现收益指基金本期利息收入、投资收益、其他收入(不含公允价值变动损益)扣除相关费用后的余额,本期利润为本期已实现收益加上本期公允价值变动损益。

2、所述基金业绩指标不包括持有人认购或交易基金的各项费用,计入费用后实际收益水平要低于所列数字。

3.2基金净值表现

3.2.1本报告期基金份额净值增长率及其与同期业绩比较基准收益率的比较

阶段	净值增长率①	净值增长率标准差②	业绩比较基准收益率③	业绩比较基准收益率标准差④	①-③	②-④
过去三个月	3.14%	0.91%	0.75%	0.83%	2.39%	0.08%

3.2.2自基金合同生效以来基金累计净值增长率变动及其与同期业绩比较基准收益率变动的比较

建信核心精选股票型证券投资基金
份额累计净值增长率与业绩比较基准收益率历史走势对比图
(2008年11月25日至2012年6月30日)

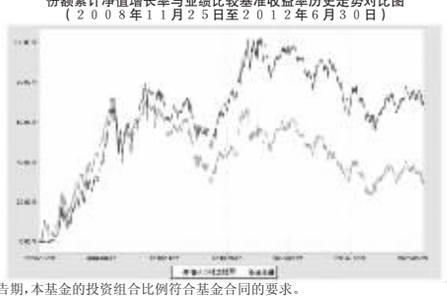

注:本报告期,本基金的投资组合比例符合基金合同的要求。

§4 管理人报告

4.1基金经理(或基金经理小组)简介

姓名	职务	任本基金的基金经理期限		证券从业年限	说明
		任职日期	离任日期		
王新艳女士	副总经理,本基金基金经理	2010-4-27	-	13	注册金融分析师(CFA),中国人民银行研究生部硕士。1998年10月加入长盛基金管理公司,历任研究员、基金经理助理、基金经理等职,2002年11月2日至2004年5月22日任长盛成长价值股票型证券投资基金基金经理。2004年6月加入景顺长城基金管理公司,历任基金经理、投资副总监、投资总监等职,2005年3月16日至2009年3月16日任景顺长城鼎益股票型证券投资基金(LOF)的基金经理、2007年6月18日至2009年3月16日任景顺长城精选蓝筹股票型证券投资基金基金经理。2009年3月加入本公司,任总经理助理,2010年5月起任公司副总经理。2009年12月17日至2011年2月1日任建信恒久价值基金基金经理。2010年11月16日至2011年12月20日任建信内生动力基金的基金经理。

4.2报告期内本基金运作遵规守信情况说明

本报告期内,本基金管理人不存在损害基金份额持有人利益的行为。基金管理人勤勉尽责地为基金份额持有人谋求利益,严格遵守《证券法》、《证券投资基金法》、其他有关法律法规的规定和《建信核心精选股票型证券投资基金基金合同》的规定。

4.3 管理人对报告期内公平交易情况的专项说明

4.3.1 公平交易制度的执行情况

为了公平对待投资人,保护投资人利益,避免出现不正当关联交易、利益输送等违法违规行为,公司根据《证券投资基金法》、《证券投资基金管理公司内部控制指导意见》、《证券投资基金公司公平交易制度指导意见》、《基金管理公司特定客户资产管理业务试点办法》等法律法规和公司内部制度,制定和修订了《公平交易管理办法》、《异常交易管理办法》、《公司防范内幕交易管理办法》、《利益冲突管理办法》等风险管控制度。公司使用的交易系统中设置了公平交易模块,一旦出现不同基金同时买卖同一证券时,系统自动切换至公平交易模块进行操作,确保在投资管理活动中公平对待不同投资组合,严禁直接或通过第三方的交易安排在不同投资组合之间进行利益输送。

4.3.2 异常交易行为的专项说明

本报告期内未出现所有投资组合参与的交易所公开竞价同日反向交易成交较少的单边交易量超过该证券当日成交量的5%的情况。本报告期,未发现本基金存在异常交易行为。

4.4报告期内基金的投资策略和业绩表现说明

4.4.1报告期内基金投资策略和运作分析

2012年2季度A股市场经历了先扬后抑的过程。3月份信贷数据超预期,投资者认为宏观经济政策将放松,同时部分金融改革的措施出台,受以上因素影响,4月份A股市场风险偏好提升,周期类股票和一季报业绩较好的消费类股票上涨。随后公布的4月份国内经济数据低于预期,在"稳增长"的背景下管理层加快了部分基建项目的审批,5月份市场在这两个因素的作用下出现弱势震荡。6月份投资者的关注点在欧洲债务危机的演变,全球主要商品市场出现一定程度的回调,6月下旬国内市场流动性再度趋紧,A股在内外因素作用下继续走弱。

本基金基于对宏观经济的谨慎预期和企业盈利的担忧,在2季度采取了相对均衡的配置策略。

4.4.2报告期内基金的业绩表现

本报告期本基金净值增长率3.14%,波动率0.91%,业绩比较基准收益率0.75%,波动率0.83%。

4.5 管理人对宏观经济、证券市场及行业走势的简要展望

展望3季度,本基金认为欧债危机得到阶段性缓解,长期形势仍不明朗,国内经济和企业盈利仍处于混沌状态,政策放松对经济增长的支持作用有待观察。

本基金将在3季度采取相对均衡的投资策略,灵活调整权益资产的配置,精选优质个股。组合将继续重点配置以下三类股票:一是增长速度稳健、增长质量好的消费股;二是成长性与估值相匹配的成长股;三是股价调整较为充分、存在反弹机会的个股。

§5 投资组合报告

5.1报告期末基金资产组合情况

序号	项目	金额(元)	占基金总资产的比例(%)
1	权益投资	1,579,168,050.53	74.46
	其中:股票	1,579,168,050.53	74.46
2	固定收益投资	100,450,000.00	4.74
	其中:债券	100,450,000.00	4.74
	资产支持证券	-	-
3	金融衍生品投资	-	-
4	买入返售金融资产	-	-
	其中:买断式回购的买入返售金融资产	-	-
5	银行存款和结算备付金合计	137,322,412.73	6.48
6	其他各项资产	303,777,623.63	14.32
7	合计	2,120,718,086.89	100.00

5.2报告期末按行业分类的股票投资组合

代码	行业类别	公允价值(元)	占基金资产净值比例(%)
A	农、林、牧、渔业	-	-
B	采掘业	95,366,556.63	4.51
C	制造业	638,793,416.31	30.21
C0	食品、饮料	128,668,005.29	6.09
C1	纺织、服装、皮毛	-	-
C2	木材、家具	-	-
C3	造纸、印刷	-	-
C4	石油、化学、塑胶、塑料	89,617,155.00	4.24
C5	电子	-	-
C6	金属、非金属	77,941,089.74	3.69
C7	机械、设备、仪表	161,788,830.05	7.65
C8	医药、生物制品	180,778,336.23	8.55
C99	其他制造业	-	-
D	电力、煤气及水的生产和供应业	-	-
E	建筑业	-	-
F	交通运输、仓储业	27,286,570.22	1.29
G	信息技术业	48,240,637.90	2.28
H	批发和零售贸易	111,432,654.24	5.27
I	金融、保险业	280,231,540.22	13.25
J	房地产业	336,898,446.15	15.93
K	社会服务业	40,918,228.86	1.94
L	传播与文化产业	-	-
M	综合类	-	-
	合计	1,579,168,050.53	74.68

注:以上行业分类以2012年6月30日的证监会行业分类标准为依据。

5.3报告期末按公允价值占基金资产净值比例大小排序的前十名股票投资明细

序号	股票代码	股票名称	数量(股)	公允价值(元)	占基金资产净值比例(%)
1	601318	中国平安	4,041,664	184,865,711.36	8.74
2	000002	万 科A	13,029,648	116,094,163.68	5.49
3	000024	招商地产	4,316,833	105,891,913.49	5.01
4	600383	金地集团	12,299,945	79,703,643.60	3.77
5	600016	民生银行	10,604,214	63,519,241.86	3.00
6	600422	昆明制药	3,080,424	57,388,299.12	2.71
7	600557	康缘药业	3,406,669	50,350,567.82	2.38
8	000537	广宇发展	4,896,902	35,208,725.38	1.67
9	600436	片仔癀	382,438	33,612,475.82	1.59
10	600079	人福医药	1,432,013	33,208,381.47	1.57

5.4报告期末按债券品种分类的债券投资组合

序号	债券品种	公允价值(元)	占基金资产净值比例(%)
1	国家债券	-	-
2	央行票据	-	-
3	金融债券	100,450,000.00	4.75
	其中:政策性金融债	100,450,000.00	4.75
4	企业债券	-	-
5	企业短期融资券	-	-
6	中期票据	-	-
7	可转债	-	-
8	其他	-	-
9	合计	100,450,000.00	4.75

5.5报告期末按公允价值占基金资产净值比例大小排名的前五名债券投资明细

序号	债券代码	债券名称	数量(张)	公允价值(元)	占基金资产净值比例(%)
1	120305	12进出05	1,000,000	100,450,000.00	4.75

5.6报告期末按公允价值占基金资产净值比例大小排名的前十名资产支持证券投资明细

本基金本报告期末未持有资产支持证券。

5.7报告期末按公允价值占基金资产净值比例大小排名的前五名权证投资明细

本基金本报告期末未持有权证。

5.8投资组合报告附注

5.8.1本基金该报告期内投资前十名证券的发行主体均无被监管部门立案调查和在报告编制日前一年内受到公开谴责、处罚。

5.8.2基金投资的前十名股票未超出基金合同规定的投资范围。

5.8.3其他各项资产构成

序号	名称	金额(元)
1	存出保证金	1,258,688.15
2	应收证券清算款	300,125,687.55
3	应收股利	537,315.48
4	应收利息	737,166.31
5	应收申购款	1,118,766.14
6	其他应收款	-
7	待摊费用	-
8	其他	-
9	合计	303,777,623.63

5.8.4报告期末持有的处于转股期的可转换债券明细

本基金本报告期末未持有处于转股期的可转换债券。

5.8.5报告期末前十名股票中存在流通受限情况的说明

序号	股票代码	股票名称	流通受限部分的公允价值(元)	占基金资产净值比例(%)	流通受限情况说明
1	600436	片仔癀	33,612,475.82	1.59	审议重大事项临时停牌

§6 开放式基金份额变动

单位:份

本报告期期初基金份额总额	1,918,273,288.69
本报告期基金总申购份额	233,922,407.72
减:本报告期基金总赎回份额	73,116,971.79
本报告期基金拆分变动份额	-
本报告期末基金份额总额	2,079,078,724.62

注:上述总申购份额含转换入份额,总赎回份额含转换出份额。

§7 备查文件目录

7.1备查文件目录

1、中国证监会批准建信核心精选股票型证券投资基金设立的文件;

2、《建信核心精选股票型证券投资基金基金合同》;

3、《建信核心精选股票型证券投资基金招募说明书》;

4、《建信核心精选股票型证券投资基金托管协议》;

5、基金管理人业务资格批件和营业执照;

6、基金托管人业务资格批件和营业执照;

7、报告期内基金管理人在指定报刊上披露的各项公告。

7.2存放地点:

基金管理人或基金托管人处。

7.3查阅方式

投资者可在营业时间免费查阅。也可在支付工本费后,在合理时间内取得上述文件的复印件。

建信基金管理有限责任公司
二〇一二年七月十八日

上证社会责任交易型开放式指数证券投资基金

【2012】第二季度报告

基金管理人:建信基金管理有限责任公司
基金托管人:中国工商银行股份有限公司
报告送出日期:2012年7月18日

§1 重要提示

基金管理人的董事会及董事保证本报告所载资料不存在虚假记载、误导性陈述或重大遗漏,并对其内容的真实性、准确性和完整性承担个别及连带责任。

基金托管人中国工商银行股份有限公司根据本基金合同规定,于2012年7月16日复核了本报告中的财务指标、净值表现和投资组合报告等内容,保证复核内容不存在虚假记载、误导性陈述或者重大遗漏。

基金管理人承诺以诚实信用、勤勉尽责的原则管理和运用基金资产,但不保证基金一定盈利。

基金的过往业绩并不代表其未来表现。投资有风险,投资者在作出投资决策前应仔细阅读本基金的招募说明书。

本报告中财务资料未经审计。

本报告期自2012年4月1日起至6月30日止。

§2 基金产品概况

基金简称	责任ETF
基金主代码	510090
交易代码	510090
基金运作方式	交易型开放式(ETF)
基金合同生效日	2010年5月28日
报告期末基金份额总额	450,081,114.00份
投资目标	紧密跟踪标的指数,追求跟踪偏离度和跟踪误差最小化,实现与标的指数表现相一致的长期投资收益。
投资策略	本基金主要采取完全复制策略跟踪标的指数的表现,即按照标的指数的成份股票的构成及其权重构建基金股票投资组合,并根据标的指数成份股票及其权重的变动进行相应调整。
业绩比较基准	上证社会责任指数
风险收益特征	本基金属于股票指数型基金,其风险和预期收益高于货币市场基金、债券基金、混合基金。本基金为指数型基金,具有和标的指数所代表的股票市场相似的风险收益特征,属于证券投资基金中较高风险、较高预期收益的品种。
基金管理人	建信基金管理有限责任公司
基金托管人	中国工商银行股份有限公司

§3 主要财务指标和基金净值表现

3.1主要财务指标

单位:人民币元

主要财务指标	报告期(2012年4月1日-2012年6月30日)
1.本期已实现收益	-8,488,455.74
2.本期利润	6,492,412.63
3.加权平均基金份额本期利润	0.0142
4.期末基金资产净值	365,784,707.34
5.期末基金份额净值	0.813

注:1、本期已实现收益指基金本期利息收入、投资收益、其他收入(不含公允价值变动损益)扣除相关费用后的余额,本期利润为本期已实现收益加上本期公允价值变动损益。

2、所述基金业绩指标不包括持有人认购或交易基金的各项费用,计入费用后实际收益水平要低于所列数字。

3.2 基金净值表现

3.2.1 本报告期基金份额净值增长率及其与同期业绩比较基准收益率的比较

阶段	净值增长率①	净值增长率标准差②	业绩比较基准收益率③	业绩比较基准收益率标准差④	①-③	②-④
过去三个月	1.50%	1.12%	0.09%	1.12%	1.41%	0.00%

3.2.2自基金合同生效以来基金累计份额净值增长率变动及其与同期业绩比较基准收益率变动的比较

上证社会责任交易型开放式指数证券投资基金
份额累计净值增长率与业绩比较基准收益率历史走势对比图
(2010年5月28日至2012年6月30日)

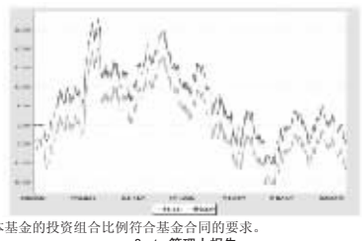

注:本报告期,本基金的投资组合比例符合基金合同的要求。

§4 管理人报告

4.1基金经理(或基金经理小组)简介

姓名	职务	任本基金的基金经理期限		证券从业年限	说明
		任职日期	离任日期		
梁洪昀先生	投资管理部执行总监,本基金基金经理	2010-5-28	2012-5-28	9	注册金融分析师(CFA),2003年1月获清华大学经济学博士学位,2003年1月至2005年8月,就职于大成基金管理有限公司,历任金融工程部研究员、规划发展部产品设计师、机构理财部高级经理。2005年8月加入建信基金管理有限责任公司,历任研究部研究员、高级研究员、研究部总监助理、研究部副总监。2009年11月5日起任建信上证社会责任交易型开放式指数证券投资基金(LOF)基金经理;2010年5月28日至2012年5月28日任建信上证社会责任ETF基金经理;2011年9月8日起任深证基本面60ETF及联接基金基金经理;2012年3月16日起任建信深证100指数基金基金经理。
叶乐天先生	本基金基金经理	2012-3-21	-	4	曾就职于中国国际金融有限公司,先后担任市场风险管理分析员、量化分析经理,从事风险模型、量化研究与投资;2011年9月加入我公司,担任基金经理助理。2012年3月21日起任上证社会责任ETF及联接基金基金经理。

4.2 管理人对报告期内本基金运作遵规守信情况的说明

本报告期内,基金管理人不存在损害基金份额持有人利益的行为。基金管理人勤勉尽责地为基金份额持有人谋求利益,严格遵守《证券法》、《证券投资基金法》、其他有关法律法规的规定和《上证社会责任交易型指数证券投资基金基金合同》的规定。

4.3 管理人对报告期内公平交易情况的专项说明

4.3.1 公平交易制度的执行情况

为了公平对待投资人,保护投资人利益,避免出现不正当关联交易、利益输送等违法违规行为,公司根据《证券投资基金法》、《证券投资基金管理公司内部控制指导意见》、《证券投资基金公司公平交易制度指导意见》、《基金管理公司特定客户资产管理业务试点办法》等法律法规和公司内部制度,制定和修订了《公平交易管理办法》、《异常交易管理办法》、《公司防范内幕交易管理办法》、《利益冲突管理办法》等风险管控制度。公司使用的交易系统中设置了公平交易模块,一旦出现不同基金同时买卖同一证券时,系统自动切换至公平交易模块进行操作,确保在投资管理活动中公平对待不同投资组合,严禁直接或通过第三方的交易安排在不同投资组合之间进行利益输送。

4.3.2 异常交易行为的专项说明

本报告期内未出现所有投资组合参与的交易所公开竞价同日反向交易成交较少的单边交易量超过该证券当日成交量的5%的情况。本报告期,未发现本基金存在异常交易行为。

4.4 报告期内基金的投资策略和业绩表现说明

4.4.1报告期内基金投资策略和运作分析

在报告期内,本基金根据基金合同规定,采取了对指数的被动复制策略,将年化跟踪误差和日均跟踪偏离度控制在了基金合同约定的范围之内。

报告期内,本基金跟踪误差主要来自基金净值保留位数有限造成的舍入误差以及所持股票组合与所跟踪标的指数在权重结构上的差异。权重结构上的差异源自部分股票由于舍入取整等原因,申购赎回清单文件中各股票的权重与标的指数相比有所变化。同时各成分股在二季度集中大比例分红也对跟踪误差有较大影响。本基金管理人在量化分析基础上,采取了适当的组合调整策略,尽可能地控制了基金的跟踪误差与偏离度。

在二季度末,本基金管理人根据即将到来的责任指数成分股变动提前进行了调仓,以减少冲击成本,同时控制了跟踪误差。

4.4.2报告期内基金的业绩表现

本基金本报告期净值增长率1.50%,波动率1.12%,业绩比较基准收益率0.09%,波动率1.12%。

4.5 管理人对宏观经济、证券市场及行业走势的简要展望

在二季度初,对政策放松的预期带来了市场的探底回升,但随后欧债危机的进一步发展及国内经济形势的恶化使市场重新步入下跌轨道。展望2012年三季度,经济的基本面仍然不容乐观,各经济指标仍在低点徘徊,流动性虽有好转,但需求不足,预计指数仍将维持振荡走势。

本基金管理人将根据基金合同,以量化分析研究为基础,克服各种因素的不利影响,不断优化和改进量化模型,将基金的跟踪误差及偏离度保持在较低水平。

§5 投资组合报告

5.1 报告期末基金资产组合情况

序号	项目	金额(元)	占基金总资产的比例(%)
1	权益投资	363,575,484.23	98.00
	其中:股票	363,575,484.23	98.00
2	固定收益投资	-	-
	其中:债券	-	-
	资产支持证券	-	-
3	金融衍生品投资	-	-
4	买入返售金融资产	-	-
	其中:买断式回购的买入返售金融资产	-	-
5	银行存款和结算备付金合计	7,254,070.59	1.96
6	其他各项资产	160,307.33	0.04
7	合计	370,989,862.15	100.00

5.2 报告期末按行业分类的股票投资组合

5.2.1 积极投资按行业分类的股票投资组合

本基金本报告期末未持有积极投资股票。

5.2.2 指数投资按行业分类的股票投资组合

代码	行业类别	公允价值(元)	占基金资产净值比例(%)
A	农、林、牧、渔业	-	-
B	采掘业	34,538,781.74	9.44
C	制造业	70,264,368.21	19.21
C0	食品、饮料	2,604,519.81	0.71
C1	纺织、服装、皮毛	2,223,785.70	0.61
C2	木材、家具	-	-
C3	造纸、印刷	-	-
C4	石油、化学、塑胶、塑料	4,109,379.93	1.12
C5	电子	3,963,314.02	1.08
C6	金属、非金属	8,382,972.60	2.29
C7	机械、设备、仪表	33,060,044.66	9.04
C8	医药、生物制品	15,920,351.49	4.35
C99	其他制造业	-	-
D	电力、煤气及水的生产和供应业	2,083,544.60	0.57
E	建筑业	22,737,894.50	6.22
F	交通运输、仓储业	4,828,941.83	1.32
G	信息技术业	14,895,722.65	4.07
H	批发和零售贸易	12,577,226.01	3.44
I	金融、保险业	178,731,696.09	48.86
J	房地产业	20,811,131.06	5.69
K	社会服务业	2,106,177.54	0.58
L	传播与文化产业	-	-
M	综合类	-	-
	合计	363,575,484.23	99.40

注:以上行业分类以2012年6月30日的证监会行业分类标准为依据。

5.3 期末按公允价值占基金资产净值比例大小排序的股票投资明细

5.3.1期末指数投资按公允价值占基金资产净值比例大小排序的前十名股票投资明细

序号	股票代码	股票名称	数量(股)	公允价值(元)	占基金资产净值比例(%)
1	601318	中国平安	636,849	29,129,473.26	7.96
2	600016	民生银行	4,428,099	26,524,313.01	7.25
3	600036	招商银行	2,424,313	26,473,497.96	7.24
4	601328	交通银行	4,488,599	20,378,239.46	5.57
5	601166	兴业银行	1,480,245	19,213,580.10	5.25
6	600000	浦发银行	2,194,134	17,838,309.42	4.88
7	600030	中信证券	1,350,113	17,051,927.19	4.66
8	601088	中国神华	646,587	14,535,275.76	3.97
9	601601	中国太保	616,997	13,684,993.46	3.74
10	601668	中国建筑	2,944,227	9,833,718.18	2.69

5.3.2期末积极投资按公允价值占基金资产净值比例大小排序的前五名股票投资明细

本基金本报告期末未持有积极投资股票。

5.4 报告期末按债券品种分类的债券投资组合

本基金本报告期末未持有债券。

5.5 报告期末按公允价值占基金资产净值比例大小排名的前五名债券投资明细

本基金本报告期末未持有债券。

5.6 报告期末按公允价值占基金资产净值比例大小排名的前十名资产支持证券投资明细

本基金本报告期末未持有资产支持证券。

5.7 报告期末按公允价值占基金资产净值比例大小排名的前五名权证投资明细

本基金本报告期末未持有权证。

5.8 投资组合报告附注

5.8.1 本基金该报告期内投资前十名证券的发行主体均无被监管部门立案调查和在报告编制日前一年内受到公开谴责、处罚。

5.8.2 基金投资的前十名股票未超出基金合同规定的投资范围。

5.8.3 其他各项资产构成

序号	名称	金额(元)
1	存出保证金	-
2	应收证券清算款	16,704.82
3	应收股利	142,919.72
4	应收利息	682.79
5	应收申购款	-
6	其他应收款	-
7	待摊费用	-
8	其他	-
9	合计	160,307.33

5.8.4 报告期末持有的处于转股期的可转换债券明细

本基金本报告期末未持有处于转股期的可转换债券。

5.8.5报告期末前十名(前五名)股票中存在流通受限情况的说明

5.8.5.1期末指数投资前十名股票中存在流通受限情况的说明

本基金本报告期末指数投资前十名股票中不存在流通受限的情况。

5.8.5.2 期末积极投资前五名股票中存在流通受限情况的说明

本基金本报告期末未持有积极投资股票。

§6 开放式基金份额变动

单位:份

本报告期期初基金份额总额	465,081,114.00
本报告期基金总申购份额	3,500,000.00
减:本报告期基金总赎回份额	18,500,000.00
本报告期基金拆分变动份额	-
本报告期期末基金份额总额	450,081,114.00

§7 备查文件目录

7.1 备查文件目录

1、中国证监会核准上证社会责任交易型指数证券投资基金募集设立的文件;

2、《上证社会责任交易型指数证券投资基金基金合同》;

3、《上证社会责任交易型指数证券投资基金招募说明书》;

4、《上证社会责任交易型指数证券投资基金托管协议》;

5、基金管理人业务资格批件和营业执照;

6、基金托管人业务资格批件和营业执照;

7、报告期内基金管理人在指定报刊上披露的各项公告。

7.2 存放地点

基金管理人或基金托管人处。

7.3 查阅方式

投资者可在营业时间免费查阅。也可在支付工本费后,在合理时间内取得上述文件的复印件。

建信基金管理有限责任公司
二〇一二年七月十八日

建信上证社会责任交易型开放式指数证券投资基金联接基金

【2012】第二季度报告

基金管理人:建信基金管理有限责任公司
基金托管人:中国工商银行股份有限公司
报告送出日期:二〇一二年七月十八日

§1 重要提示

基金管理人的董事会及董事保证本报告所载资料不存在虚假记载、误导性陈述或重大遗漏,并对其内容的真实性、准确性和完整性承担个别及连带责任。

基金托管人中国工商银行股份有限公司根据本基金合同规定,于2012年7月16日复核了本报告中的财务指标、净值表现和投资组合报告等内容,保证复核内容不存在虚假记载、误导性陈述或者重大遗漏。

基金管理人承诺以诚实信用、勤勉尽责的原则管理和运用基金资产,但不保证基金一定盈利。

基金的过往业绩并不代表其未来表现。投资有风险,投资者在作出投资决策前应仔细阅读本基金的招募说明书。

本报告中财务资料未经审计。

本报告期自2012年4月1日起至6月30日止。

§2 基金产品概况

2.1基金产品概况

基金简称	建信责任
基金主代码	530010
交易代码	530010
基金运作方式	契约型开放式
基金合同生效日	2010年5月28日
报告期末基金份额总额	408,911,961.26份
投资目标	通过将绝大部分基金财产投资于上证社会责任ETF,密切跟踪业绩比较基准,追求跟踪偏离度和跟踪误差最小化。
投资策略	本基金为上证社会责任ETF的联接基金,主要通过投资于上证社会责任ETF以求达到投资目标。当本基金申购赎回和在二级市场买卖上证社会责任ETF或本基金自身的申购赎回对本基金跟踪标的指数的效果可能带来影响时,或预期成份股发生调整和成份股发生配股、增发、分红等行为时,基金经理会对投资组合进行适当调整,降低跟踪误差。
业绩比较基准	95%×上证社会责任指数收益率+5%×商业银行税后活期存款利率
风险收益特征	本基金为上证社会责任ETF的联接基金,风险与预期收益水平高于混合基金、债券基金与货币市场基金。同时,本基金为指数型基金,具有与标的指数、以及标的指数所代表的股票市场相似的风险收益特征,属于证券投资基金中较高风险、较高预期收益的品种。
基金管理人	建信基金管理有限责任公司
基金托管人	中国工商银行股份有限公司

2.1.1目标基金基本情况

基金名称	上证社会责任交易型开放式指数证券投资基金
基金主代码	510090
基金运作方式	交易型开放式(ETF)
基金合同生效日	2010年5月28日
基金份额上市的证券交易所	上海证券交易所
上市日期	2010年8月9日
基金管理人名称	建信基金管理有限责任公司
基金托管人名称	中国工商银行股份有限公司

2.1.2目标基金产品概况

投资目标	紧密跟踪标的指数,追求跟踪偏离度和跟踪误差最小化,实现与标的指数表现相一致的长期投资收益。
投资策略	本基金主要采取完全复制策略跟踪标的指数的表现,即按照标的指数的成份股票的构成及其权重构建基金股票投资组合,并根据标的指数成份股票及其权重的变动进行相应调整。
业绩比较基准	上证社会责任指数
风险收益特征	本基金属于股票基金,其风险和预期收益高于货币市场基金、债券基金、混合基金。本基金为指数型基金,具有和标的指数所代表的股票市场相似的风险收益特征,属于证券投资基金中较高风险、较高预期收益的品种。

§3 主要财务指标和基金净值表现

3.1 主要财务指标

单位:人民币元

主要财务指标	报告期(2012年4月1日-2012年6月30日)
1.本期已实现收益	-973,002.77
2.本期利润	6,070,735.37
3.加权平均基金份额本期利润	0.0147
4.期末基金资产净值	382,578,003.65
5.期末基金份额净值	0.936

注:1、本期已实现收益指基金本期利息收入、投资收益、其他收入(不含公允价值变动损益)扣除相关费用后的余额,本期利润为本期已实现收益加上本期公允价值变动损益。

2、所述基金业绩指标不包括持有人认购或交易基金的各项费用,计入费用后实际收益水平要低于所列数字。

3.2 基金净值表现

3.2.1 本报告期基金份额净值增长率及其与同期业绩比较基准收益率的比较

阶段	净值增长率①	净值增长率标准差②	业绩比较基准收益率③	业绩比较基准收益率标准差④	①-③	②-④
过去三个月	1.41%	1.06%	0.11%	1.06%	1.30%	0.00%

3.2.2自基金合同生效以来基金累计份额净值增长率变动及其与同期业绩比较基准收益率变动的比较

建信上证社会责任交易型开放式指数证券投资基金联接基金
份额累计净值增长率与业绩比较基准收益率历史走势对比图
(2010年5月28日至2012年6月30日)

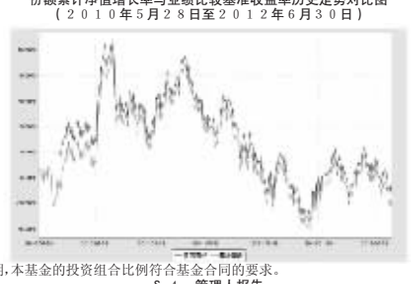

注:本报告期,本基金的投资组合比例符合基金合同的要求。

§4 管理人报告

4.1 基金经理(或基金经理小组)简介

姓名	职务	任本基金的基金经理期限		证券从业年限	说明
		任职日期	离任日期		
梁洪昀先生	投资管理部执行总监,本基金基金经理	2010-5-28	2012-5-28	9	注册金融分析师(CFA),2003年1月获清华大学经济学博士学位,2003年1月至2005年8月,就职于大成基金管理有限公司,历任金融工程部研究员、规划发展部产品设计师、机构理财部高级经理。2005年8月加入建信基金管理有限责任公司,历任研究部研究员、高级研究员、研究部总监助理、研究部副总监。2009年11月5日起任建信沪深300指数证券投资基金(LOF)基金经理。2010年5月28日至2012年5月28日任上证社会责任ETF基金经理;2011年9月8日起任深证基本面60ETF及联接基金基金经理;2012年3月16日起任建信深证100指数基金的基金经理。
叶乐天先生	本基金基金经理	2012-3-21	-	4	曾就职于中国国际金融有限公司,先后担任市场风险管理分析员、量化分析经理,从事风险模型、量化研究与投资;2011年9月加入我公司,担任基金经理助理。2012年3月21日起任上证社会责任ETF及联接基金基金经理。

4.2 管理人对报告期内本基金运作遵规守信情况的说明

本报告期内,基金管理人不存在损害基金份额持有人利益的行为。基金管理人勤勉尽责地为基金份额持有人谋求利益,严格遵守《证券法》、《证券投资基金法》、其他有关法律法规的规定和《建信上证社会责任交易型开放式证券投资基金联接基金基金合同》的规定。

4.3 管理人对报告期内公平交易情况的专项说明

4.3.1 公平交易制度的执行情况

为了公平对待投资人,保护投资人利益,避免出现不正当关联交易、利益输送等违法违规行为,公司根据《证券投资基金法》、《证券投资基金管理公司内部控制指导意见》、《证券投资基金公司公平交易制度指导意见》、《基金管理公司特定客户资产管理业务试点办法》等法律法规和公司内部制度